



แผนพัฒนาท้องถิ่น

[พ.ศ.2566-2570]

เทศบาลเมืองจันทบุรี



งานวิเคราะห์นโยบายและแผน
ฝ่ายแผนงานและงบประมาณ
กองยุทธศาสตร์และงบประมาณ

คำนำ

ตามพระราชบัญญัติกำหนดแผนและขั้นตอนการกระจายอำนาจให้องค์กรปกครองส่วนท้องถิ่น พ.ศ.2542 กำหนดให้เทศบาลมีหน้าที่ในการจัดทำแผนพัฒนาท้องถิ่นของตนเอง และระเบียบกระทรวงมหาดไทยว่าด้วยการจัดทำแผนพัฒนาขององค์กรปกครองส่วนท้องถิ่น พ.ศ.2548 รวมถึงแก้ไขเพิ่มเติม (ฉบับที่ 3) พ.ศ.2561 ประกอบกับหนังสือกระทรวงมหาดไทย ด่วนที่สุด ที่ มท 0810.3/ว7467 ลงวันที่ 14 ธันวาคม 2563 เรื่อง แนวทางการจัดทำแผนพัฒนาขององค์กรปกครองส่วนท้องถิ่น (พ.ศ.2566-2570)

การจัดทำแผนพัฒนาของเทศบาลเมืองจันทบุรี มีความสอดคล้องกับเป้าหมายการพัฒนาที่ยั่งยืน ยุทธศาสตร์ชาติ 20 ปี (พ.ศ.2561-2580) ร่างแผนพัฒนาเศรษฐกิจและสังคมแห่งชาติ ฉบับที่ 13 แผนพัฒนาภาค แผนพัฒนากลุ่มจังหวัด แผนพัฒนาจังหวัด ยุทธศาสตร์กลุ่มจังหวัด ยุทธศาสตร์จังหวัด ยุทธศาสตร์การพัฒนาขององค์กรปกครองส่วนท้องถิ่นในเขตจังหวัด นโยบายของผู้บริหารและปัญหาความต้องการของประชาชน โดยการให้ประชาชน ภาคราชการและเอกชนเข้ามามีส่วนร่วมในการพัฒนา ร่วมคิด ร่วมทำ ร่วมตัดสินใจ ร่วมตรวจสอบ ร่วมรับประโยชน์และร่วมแก้ปัญหาให้กับประชาชนในท้องถิ่น

แผนพัฒนาเทศบาลเมืองจันทบุรี (พ.ศ.2566-2570) เป็นแผนพัฒนาที่จะนำไปสู่การปฏิบัติได้อย่างมีประสิทธิภาพ โดยการใช้แผนเป็นกรอบในการจัดทำงบประมาณรายจ่ายประจำปี งบประมาณรายจ่ายเพิ่มเติมและงบประมาณจากเงินสะสมต่อไป

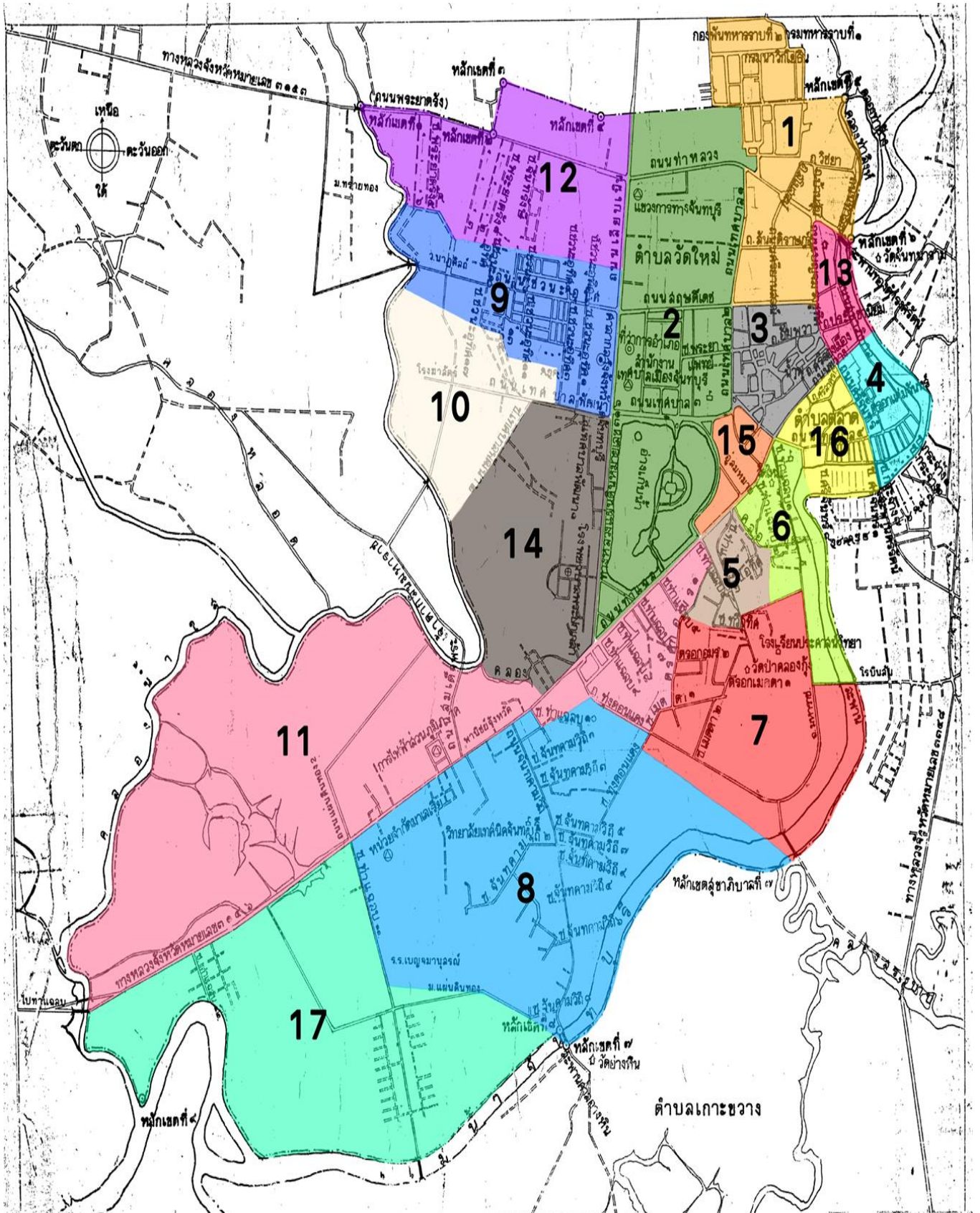
สารบัญ

	หน้า	
ส่วนที่ 1	สภาพทั่วไปและข้อมูลพื้นฐาน	1
	1) ด้านกายภาพ	1
	2) ด้านการเมือง/การปกครอง	3
	3) ประชากร	7
	4) สภาพทางสังคม	8
	5) ระบบบริการพื้นฐาน	21
	6) ระบบเศรษฐกิจ	25
	7) ศาสนา ประเพณี วัฒนธรรม	31
	8) ทรัพยากรธรรมชาติ	32
	9) อื่นๆ	32
ส่วนที่ 2	ยุทธศาสตร์การพัฒนาขององค์กรปกครองส่วนท้องถิ่น	38
	1) ความสัมพันธ์ระหว่างแผนพัฒนาระดับมหภาค	38
	2) ยุทธศาสตร์ของเทศบาลเมืองจันทบุรี	56
	3) การวิเคราะห์เพื่อการพัฒนาท้องถิ่น	66
ส่วนที่ 3	การนำแผนพัฒนาท้องถิ่นไปสู่การปฏิบัติ	68
	1) ยุทธศาสตร์การพัฒนาและแผนงาน	68
	2) บัญชีโครงการพัฒนาท้องถิ่น	
	- บัญชีสรุปโครงการพัฒนาสำหรับเทศบาลดำเนินการเอง	70
	- บัญชีสรุปโครงการพัฒนาสำหรับอุดหนุนองค์กรปกครองส่วนท้องถิ่น	
	ส่วนราชการ รัฐวิสาหกิจ องค์กรประชาชน	73
	- บัญชีสรุปโครงการพัฒนา ที่นำมาจากแผนพัฒนาชุมชน	74
	- รายละเอียดโครงการพัฒนาสำหรับเทศบาลดำเนินการเอง	75
	- รายละเอียดโครงการพัฒนาสำหรับอุดหนุนองค์กรปกครองส่วนท้องถิ่น	
	ส่วนราชการ รัฐวิสาหกิจ องค์กรประชาชน	188
	- รายละเอียดโครงการพัฒนา ที่นำมาจากแผนพัฒนาชุมชน	191
	- รายละเอียดโครงการพัฒนาสำหรับโครงการที่เกินศักยภาพของ	197
	องค์กรปกครองส่วนท้องถิ่น ที่ใช้สำหรับการประสานแผนพัฒนาท้องถิ่น	
	- บัญชีครุภัณฑ์	201
ส่วนที่ 4	การติดตามและประเมินผล	219

ส่วนที่ 1 สภาพทั่วไปและข้อมูลพื้นฐาน

1. ด้านกายภาพ

1.1 ที่ตั้งของชุมชน (แผนที่ประกอบ)



เดิมทีนั้นเขตเทศบาลเมืองจันทบุรีตั้งขึ้นโดยการรวบรวมตำบลตลาดและตำบลวัดใหม่เข้าด้วยกัน ตำบลทั้งสองนี้เป็นที่ตั้งของมณฑลจันทบุรี ซึ่งมณฑลจันทบุรีเป็นตำบลที่รวมเอาความเจริญต่างๆ เข้าไว้ด้วยกัน คือ มีที่ทำงานส่วนราชการระดับจังหวัด มีโรงเรียนประจำจังหวัด โรงพยาบาล สถานีตำรวจ รวมถึงแหล่งการค้าต่าง ๆ เมื่อการปกครองได้วิวัฒนาการขึ้นเรื่อยๆ จึงได้เปลี่ยนจากมณฑลเป็นจังหวัดจันทบุรี และรวบรวมตำบลตลาดและตำบลวัดใหม่ โดยยกฐานะเป็นเขตสุขาภิบาล ซึ่งนับได้ว่าเป็นการปกครองท้องถิ่นแบบแรกของการรวมตำบลทั้งสอง จนถึง พ.ศ. 2478 ได้มีการตราพระราชกฤษฎีกายกฐานะขึ้นเป็นเทศบาลเมืองจันทบุรี จากประกาศราชกิจจานุเบกษา เล่มที่ 52 หน้า 1641 ลงวันที่ 10 ธันวาคม พ.ศ.2478 พื้นที่ 2.5 ตารางกิโลเมตร ซึ่งพื้นที่ 2 ตำบลอยู่ในเขตเทศบาลเดียวกัน จนกระทั่งเมื่อเทศบาลเมืองจันทบุรีได้ขยายตัวและเจริญเติบโตขึ้นอย่างรวดเร็ว ประกอบกับท้องที่รอบเขตเทศบาลเมืองจันทบุรีได้เจริญขึ้น และมีชุมชนอยู่นานแน่น จึงได้ตราพระราชกฤษฎีกายกขยายเขตเทศบาลเมืองจันทบุรีขึ้นใหม่ ตามประกาศราชกิจจานุเบกษา เล่มที่ 101 ฉบับพิเศษ หน้า 1 ตอนที่ 120 ลงวันที่ 6 กันยายน พ.ศ. 2527 สำนักงานเทศบาลเมืองจันทบุรีตั้งอยู่ในตำบลวัดใหม่ อำเภอเมืองจันทบุรี

1.2 ลักษณะภูมิประเทศ

พื้นที่ในเขตเทศบาลนั้นมีลักษณะเป็นเนินเขาร้อยละ 20 และที่ราบลุ่มร้อยละ 80 มีแม่น้ำจันทบุรีไหลผ่านตัวเมืองโดยแม่น้ำมีความยาว 120 กิโลเมตร ส่วนที่ไหลผ่านเทศบาลเมืองจันทบุรี มีความยาว 8 กิโลเมตร และลำคลองมีน้ำไหลตลอดปี พื้นที่ที่เป็นเนินเขาจะเป็นที่ตั้งของสถานที่ราชการ สำนักงานและโรงเรียน ส่วนใหญ่พื้นที่ราบลุ่มนั้นจะเป็นที่อยู่อาศัย ทำการค้า ตลาด ธนาคารและสถานเริงรมย์ต่างๆ ซึ่งจัด เป็นย่านการค้าที่มีชุมชนหนาแน่น นอกจากนั้นเป็นสวนสาธารณะและอ่างเก็บน้ำ

1.3 ลักษณะภูมิอากาศ

เทศบาลเมืองจันทบุรีตั้งอยู่ในเขตที่มีอากาศร้อนชื้น มีฝนตกชุก ติดต่อกันประมาณ 6 เดือนต่อปี ประกอบด้วย 3 ฤดู คือ

ฤดูฝน	เริ่มตั้งแต่เดือนพฤษภาคมถึงเดือนตุลาคม
ฤดูหนาว	เริ่มตั้งแต่เดือนตุลาคมถึงเดือนกุมภาพันธ์
ฤดูร้อน	เริ่มตั้งแต่เดือนกุมภาพันธ์ถึงเดือนพฤษภาคม

ในปี พ.ศ.2561 มีอุณหภูมิเฉลี่ยทั้งปี 28.03 องศาเซลเซียส มีฝนตก 178 วัน ปริมาณน้ำฝนเฉลี่ยทั้งปี 2,402.2 มิลลิเมตร โดยเดือนที่มีอุณหภูมิเฉลี่ยสูงสุด คือ เดือนพฤษภาคม อุณหภูมิเฉลี่ย 28.60 องศาเซลเซียส และเดือนที่มีอุณหภูมิเฉลี่ยต่ำสุด คือ เดือนกุมภาพันธ์ อุณหภูมิเฉลี่ย 26.88 องศาเซลเซียส

ในปี พ.ศ.2562 มีอุณหภูมิเฉลี่ยทั้งปี 28.70 องศาเซลเซียส มีฝนตก 158 วัน ปริมาณน้ำฝนเฉลี่ยทั้งปี 2,545.4 มิลลิเมตร โดยเดือนที่มีอุณหภูมิเฉลี่ยสูงสุด คือ เดือนเมษายน อุณหภูมิเฉลี่ย 29.95 องศาเซลเซียส และเดือนที่มีอุณหภูมิเฉลี่ยต่ำสุด คือ เดือนธันวาคม อุณหภูมิเฉลี่ย 27.65 องศาเซลเซียส

ในปี พ.ศ.2563 มีอุณหภูมิเฉลี่ยทั้งปี 28.27 องศาเซลเซียส มีฝนตก 169 วัน ปริมาณน้ำฝนเฉลี่ยทั้งปี 2,556.5 มิลลิเมตร โดยเดือนที่มีอุณหภูมิเฉลี่ยสูงสุด คือ เดือนพฤษภาคม อุณหภูมิเฉลี่ย 29.64 องศาเซลเซียส และเดือนที่มีอุณหภูมิเฉลี่ยต่ำสุด คือ เดือนธันวาคม อุณหภูมิเฉลี่ย 26.81 องศาเซลเซียส

ข้อมูลสภาพอากาศในเขตเทศบาลเมืองจันทบุรี

เดือน	อุณหภูมิสูงสุด (องศาเซลเซียส)			อุณหภูมิต่ำสุด (องศาเซลเซียส)			อุณหภูมิเฉลี่ย (องศาเซลเซียส)			ปริมาณน้ำฝนตลอดเดือน (ม.ม.)		
	ปี 2561	ปี 2562	ปี 2563	ปี 2561	ปี 2562	ปี 2563	ปี 2561	ปี 2562	ปี 2563	ปี 2561	ปี 2562	ปี 2563
มกราคม	35.1	35.8	36.3	18.5	19.9	20.5	27.05	27.75	28.78	85.3	0.0	33.7
กุมภาพันธ์	34.2	35.9	35.9	18.2	23.2	20.9	26.88	28.77	28.21	8.2	12.1	19.1
มีนาคม	35.4	35.8	36.3	22.2	22.2	23.5	28.27	28.91	29.29	190.8	102.3	113.1
เมษายน	35.9	36.3	37.3	20.5	23.6	23.4	28.46	29.95	29.34	195.3	103.5	102.3
พฤษภาคม	35.4	36.4	36.5	24.2	23.9	23.8	28.60	29.26	29.64	145.2	272.5	364.4
มิถุนายน	35.4	35.4	34.8	22.6	24.2	23.4	28.26	28.61	28.24	531.8	506.6	446.2
กรกฎาคม	33.1	34.4	34.5	23.4	22.8	23.1	28.59	28.51	28.47	162.2	542.7	226.2
สิงหาคม	32.4	33.3	35.5	23.2	24.1	21.8	27.64	28.19	28.23	426.0	454.5	435.1
กันยายน	34.3	36.0	34.4	23.0	23.5	22.8	27.66	28.45	27.79	340.9	412.1	407.7
ตุลาคม	35.4	35.8	33.3	23.3	23.9	19.9	28.08	29.54	26.88	248.0	119.2	351.5
พฤศจิกายน	36.1	35.2	36.3	21.9	21.0	20.5	28.33	28.85	27.54	51.6	19.9	37.8
ธันวาคม	36.2	35.9	34.8	22.5	18.0	17.6	28.48	27.65	26.81	16.9	0.0	19.4
เฉลี่ยทั้งปี	34.9	35.5	35.5	22.0	22.5	21.2	28.03	28.70	28.27	2,402.2	2,545.4	2,556.5

ที่มา : สถานีอุตุนิยมวิทยาจันทบุรี

2. ด้านการเมือง / การปกครอง

2.1 เขตการปกครอง

เทศบาลเมืองจันทบุรีตั้งอยู่ในเขตอำเภอเมืองจันทบุรี จังหวัดจันทบุรี เส้นรุ้งที่ 12.60852778 องศาเหนือ เส้นแวงที่ 102.1039750 องศาตะวันออก โดยครอบคลุมพื้นที่ 2 ตำบล คือ ตำบลตลาดและตำบลวัดใหม่ มีพื้นที่ 10.25 ตารางกิโลเมตร ประกอบด้วยชุมชนย่อย จำนวน 17 ชุมชน โดยมีอาณาเขตติดต่อ ดังนี้

ทิศเหนือ	ติดต่อกับ	ตำบลท่าช้าง
ทิศตะวันออก	ติดต่อกับ	ตำบลจันทนิมิต
ทิศใต้	ติดต่อกับ	ตำบลเกาะขวาง
ทิศตะวันตก	ติดต่อกับ	ตำบลบางกะจะ

ชุมชนที่ตั้งอยู่ในเขตเทศบาลเมืองจันทบุรี

ลำดับที่	ชื่อชุมชน	ตั้งอยู่ในตำบล	พื้นที่ (ตร.กม.)
1	ชุมชนที่ 1 (บ้านลุ่ม)	วัดใหม่	0.5
2	ชุมชนที่ 2 (สถานีขนส่ง)	วัดใหม่	0.9
3	ชุมชนที่ 3 (ตลาดน้ำพู่)	วัดใหม่	0.2
4	ชุมชนที่ 4 (ริมน้ำ)	วัดใหม่	0.2
5	ชุมชนที่ 5 (ป้อม ทสพช.)	ตลาด	0.2
6	ชุมชนที่ 6 (วัดใหม่เมืองจันท)	ตลาด	0.2
7	ชุมชนที่ 7 (วัดป่าคลองกุ้ง)	ตลาด	0.7

ลำดับที่	ชื่อชุมชน	ตั้งอยู่ในตำบล	พื้นที่ (ตร.กม.)
8	ชุมชนที่ 8 (วัดตะบกเตี้ย)	ตลาด	1.2
9	ชุมชนที่ 9 (เนินเอสโซ่)	วัดใหม่	0.4
10	ชุมชนที่ 10 (เนินเอฟเอ็ม)	วัดใหม่	0.4
11	ชุมชนที่ 11 (ศูนย์การค้าเจพีโรวา)	ตลาด	1.9
12	ชุมชนที่ 12 (พระยาตรัง)	วัดใหม่	0.8
13	ชุมชนที่ 13 (ตลาดเก่าริมน้ำจันทบูรณ)	วัดใหม่	0.2
14	ชุมชนที่ 14 (หลังโรงพยาบาลพระปกเกล้า)	วัดใหม่	0.6
15	ชุมชนที่ 15 (หน้าวัดใหม่)	ตลาด	0.2
16	ชุมชนที่ 16 (ตลาดพลอยบ้านญวน)	วัดใหม่	0.2
17	ชุมชนที่ 17 (แผ่นดินทอง)	ตลาด	1.45
รวม			10.25

2.2 การเลือกตั้ง

ตารางแสดงการเลือกตั้งนายกเทศมนตรีเมืองจันทบุรี

ปี พ.ศ.	จำนวนผู้สมัคร	จำนวนนายกฯ	ผู้มีสิทธิเลือกตั้ง	ผู้มาใช้สิทธิ (ร้อยละ)	บัตรเสีย ร้อยละ
2551	2	1	18,610	56.78	3.33
2555	2	1	17,883	61.59	3.52
2564	4	1	16,896	62.39	1.46

ตารางแสดงการเลือกตั้งสมาชิกสภาเทศบาลเมืองจันทบุรี

ปี พ.ศ.	จำนวนผู้สมัคร	จำนวนสท.	ผู้มีสิทธิเลือกตั้ง	ผู้มาใช้สิทธิ (ร้อยละ)	บัตรเสีย ร้อยละ
2551	38	18	18,610	55.58	3.62
2555	36	18	17,818	61.60	3.95
2564	72	18	16,864	59.04	3.50

เทศบาลเมืองจันทบุรี มีข้าราชการปฏิบัติงาน 2 ฝ่าย ได้แก่ ฝ่ายข้าราชการประจำและลูกจ้าง และฝ่ายข้าราชการการเมือง ข้าราชการฝ่ายการเมืองมาจากการเลือกตั้งโดยประชาชนในเขตเทศบาลเลือกนายกเทศมนตรี จำนวน 1 คน และเลือกสมาชิกสภาเทศบาลเมืองจันทบุรี จำนวน 18 คน (แบ่งเขตเลือกตั้ง 3 เขตๆ ละ 6 คน) การบริหารของฝ่ายการเมืองแบ่งออกเป็น ฝ่ายนิติบัญญัติและฝ่ายบริหาร โดยมีสภาเทศบาล

เมืองจันทบุรีทำหน้าที่ฝ่ายนิติบัญญัติ นายกเทศมนตรีทำหน้าที่หัวหน้าฝ่ายบริหาร รองนายกเทศมนตรีทำหน้าที่ผู้ช่วยนายกเทศมนตรี

ปลัดเทศบาลเป็นหัวหน้าฝ่ายข้าราชการประจำ ทำหน้าที่ ควบคุมและกำกับการปฏิบัติงานของพนักงานเทศบาลและลูกจ้าง มีรองปลัดเทศบาลทำหน้าที่เป็นผู้ช่วยปลัดเทศบาลตามที่ได้รับมอบหมาย โดยมีอัตรากำลังของพนักงานเทศบาลและลูกจ้าง ดังนี้

สำนัก/กอง/ประเภท	แยกตามเพศ		รวม	แยกตามระดับการศึกษา			
	ชาย	หญิง		ปริญญาเอก	ปริญญาโท	ปริญญาตรี	ต่ำกว่าปริญญาตรี
ปลัดเทศบาล	1	-	1	-	1	-	-
รองปลัดเทศบาล	2	-	2	-	2	-	-
สำนักปลัดเทศบาล							
- พนักงานเทศบาลสามัญ	17	19	36	-	6	15	15
- ลูกจ้างประจำ	1	-	1	-	-	1	-
- พนักงานจ้างตามภารกิจ	28	3	31	-	-	10	21
- พนักงานจ้างทั่วไป	34	13	47	-	-	10	37
สำนักคลัง							
- พนักงานเทศบาลสามัญ	2	26	28	-	2	21	5
- ลูกจ้างประจำ	1	-	1	-	-	-	1
- พนักงานจ้างตามภารกิจ	3	6	9	-	-	6	3
- พนักงานจ้างทั่วไป	7	9	16	-	-	5	11
สำนักสาธารณสุขและสิ่งแวดล้อม							
- พนักงานเทศบาลสามัญ	7	13	20	-	6	14	-
- ลูกจ้างประจำ	2	5	7	-	-	-	7
- พนักงานจ้างตามภารกิจ	10	4	14	-	-	5	9
- พนักงานจ้างทั่วไป	22	83	105	-	-	5	100
สำนักการศึกษา							
- พนักงานเทศบาลสามัญ	4	5	9	1	3	5	-
- พนักงานจ้างตามภารกิจ	3	2	5	-	-	4	1
- พนักงานจ้างทั่วไป	2	5	7	-	-	2	5
กองช่าง							
- พนักงานเทศบาลสามัญ	17	3	20	-	2	11	7
- ลูกจ้างประจำ	4	2	6	-	-	2	4
- พนักงานจ้างตามภารกิจ	16	-	16	-	-	2	14
- พนักงานจ้างทั่วไป	44	33	77	-	-	10	67
กองช่างสุขาภิบาล							
- พนักงานเทศบาลสามัญ	5	2	7	-	4	3	-
- พนักงานจ้างตามภารกิจ	8	1	9	-	-	-	9
- พนักงานจ้างทั่วไป	18	5	23	-	-	3	20

สำนัก/กอง/ประเภท	แยกตามเพศ		รวม	แยกตามระดับการศึกษา			
	ชาย	หญิง		ปริญญาเอก	ปริญญาโท	ปริญญาตรี	ต่ำกว่าปริญญาตรี
กองยุทธศาสตร์และงบประมาณ							
- พนักงานเทศบาลสามัญ	-	12	12	-	4	8	-
- พนักงานจ้างตามภารกิจ	1	2	3	-	-	2	1
- พนักงานจ้างทั่วไป	2	1	3	-	-	1	2
กองสวัสดิการสังคม							
- พนักงานเทศบาลสามัญ	4	4	8	-	1	7	-
- พนักงานจ้างตามภารกิจ	1	3	4	-	-	3	1
- พนักงานจ้างทั่วไป	2	1	3	-	-	3	-
กองการเจ้าหน้าที่							
- พนักงานเทศบาลสามัญ	-	5	5	-	3	1	1
- พนักงานจ้างตามภารกิจ	-	2	2	-	-	2	-
- พนักงานจ้างทั่วไป	-	1	1	-	-	1	-
หน่วยตรวจสอบภายใน							
- พนักงานเทศบาลสามัญ	-	1	1	-	-	1	-
สถานธนาบาล							
- พนักงานสถานธนาบาล	1	6	7	-	-	5	2
ยอดรวม	269	277	546	1	34	168	343

ข้อมูล ณ วันที่ 22 มิถุนายน 2564

ประมาณการรายรับ - รายจ่ายของเทศบาลเมืองจันทบุรี

ปีงบประมาณ	ประมาณการรายรับ	ประมาณการรายจ่าย	รับจริง	จ่ายจริง
2561	470,446,070.00	470,446,070.00	467,321,394.84	404,231,576.17
2562	479,254,000.00	479,254,000.00	481,651,686.09	430,502,336.49
2563	494,602,520.00	494,602,520.00	431,614,234.55	416,348,179.47

การดำเนินงานของสถานธนาถบาล

ปีงบประมาณ	เงินทุน หมุนเวียน (บาท)	กำไรสุทธิ (บาท)	เงินบวระ ท้องถิ่นที่จ่าย ให้แก่เทศบาล (บาท)	ทรัพย์สินที่หลุด จํานํา คิดเป็นมูลค่า/ บาท	จํานวน ผู้ให้บริการ (ราย)
30 ก.ย.2561	125,787,977.89	14,303,646.47	4,291,093.94	6,266,000.00	24,185
30 ก.ย.2562	132,548,005.66	13,911,851.00	4,173,555.30	9,242,900.00	22,294
30 ก.ย.2563	139,421,117.55	13,829,037.39	4,148,711.22	4,111,100.00	20,401

3. ประชากร

3.1 ข้อมูลเกี่ยวกับจํานวนประชากร

การเคลื่อนย้ายประชากรในเขตเทศบาลเมืองจันทบุรี

ประเภท	ณ 30 ธันวาคม 2561			ณ 30 ธันวาคม 2562			ณ 30 ธันวาคม 2563		
	ชาย	หญิง	รวม	ชาย	หญิง	รวม	ชาย	หญิง	รวม
เกิด	2,193	2,005	4,198	2,142	1,941	4,083	2,027	1,940	3,967
ตาย	1,025	668	1,693	1,091	770	1,861	1,036	734	1,770
ย้ายเข้า	617	618	1,235	628	585	1,213	682	744	1,426
ย้ายออก	2,815	2,619	5,434	2,755	2,580	5,335	2,733	2,634	5,367

จํานวนประชากรและครัวเรือนในเขตเทศบาลเมืองจันทบุรี

ข้อมูล ณ 30 ธ.ค.	ชาย (คน)	หญิง (คน)	รวม	จํานวนครัวเรือน
2561	11,122	12,008	23,130	14,314
2562	11,106	11,918	23,024	14,499
2563	10,524	11,596	22,120	14,576

3.2 ช่วงอายุและจํานวนประชากร

สถิติช่วงอายุของประชากรในเขตเทศบาลเมืองจันทบุรี

ช่วงอายุ (ปี)	ณ 30 ธันวาคม 2561			ณ 30 ธันวาคม 2562			ณ 30 ธันวาคม 2563		
	ชาย	หญิง	รวม	ชาย	หญิง	รวม	ชาย	หญิง	รวม
แรกเกิด – 10	1,542	1,460	3,002	1,586	1,484	3,070	1,492	1,468	2,960
11 – 20	1,323	1,550	2,873	1,255	1,529	2,784	1,176	1,398	2,574
21 – 30	1,949	1,784	3,733	1,933	1,714	3,647	1,699	1,663	3,362
31 – 40	1,456	1,348	2,804	1,463	1,342	2,805	1,450	1,293	2,743
41 – 50	1,452	1,632	3,084	1,404	1,564	2,968	1,358	1,475	2,833
51 – 60	1,516	1,827	3,343	1,507	1,771	3,278	1,459	1,740	3,199
60 ปี ขึ้นไป	1,884	2,407	4,291	1,958	2,514	4,472	1,890	2,559	4,449
ยอดรวม	11,122	12,008	23,130	11,106	11,918	23,024	10,524	11,596	22,120

4. สภาพทางสังคม

4.1 การศึกษา

เทศบาลเมืองจันทบุรี มีสถานศึกษาที่อยู่ในความรับผิดชอบ จำนวน 2 แห่ง คือ โรงเรียนเทศบาลเมืองจันทบุรี 1 และโรงเรียนเทศบาลเมืองจันทบุรี 2 และศูนย์พัฒนาเด็กเล็ก จำนวน 1 แห่ง คือ ศูนย์พัฒนาเด็กเล็กวัดป่าคลองกุ้ง

อัตราส่วนครูและห้องเรียนต่อนักเรียนของโรงเรียนเทศบาลเมืองจันทบุรี 1

ประเภท	ปีการศึกษา	ลำดับชั้น										รวม	
		อนุบาล	ป.1	ป.2	ป.3	ป.4	ป.5	ป.6	ม.1	ม.2	ม.3		
จำนวนห้องเรียน	2562	9	6	6	6	6	6	6	6	5	5	5	60
	2563	9	6	6	6	6	6	6	6	4	5	5	59
	2564	9	4	5	6	6	6	6	6	5	4	4	55
จำนวนนักเรียน	2562	200	153	170	173	151	180	145	149	162	164	1,647	
	2563	192	109	141	155	176	147	170	122	135	148	1,495	
	2564	180	120	105	148	153	182	142	160	117	131	1,438	
อัตราส่วน ห้องเรียน : นักเรียน	2562	1:22	1:25	1:28	1:29	1:25	1:30	1:24	1:30	1:32	1:33	-	
	2563	1:21	1:18	1:23	1:26	1:29	1:24	1:28	1:30	1:27	1:25	-	
	2564	1:20	1:30	1:21	1:25	1:25	1:30	1:24	1:32	1:29	1:33	-	

ข้อมูล ณ วันที่ 16 กันยายน 2564

วุฒิการศึกษาของครูและผู้บริหารโรงเรียนเทศบาลเมืองจันทบุรี 1

วุฒิการศึกษา	จำนวน
ต่ำกว่าปริญญาตรี	-
ปริญญาตรี	60
ปริญญาโท	20
ปริญญาเอก	-

หมายเหตุ

ชั้นอนุบาล	จำนวนครู 11 คน	อัตราส่วนครู:นักเรียน	1:16
ชั้นประถม 1- 6	จำนวนครู 50 คน	อัตราส่วนครู:นักเรียน	1:17
ชั้นมัธยม 1- 3	จำนวนครู 19 คน	อัตราส่วนครู:นักเรียน	1:21

ในปีการศึกษา 2564 เด็กนักเรียนที่เป็นประชากรที่อาศัยอยู่ในเขตเทศบาลเมืองจันทบุรี มีจำนวน 697 คน

จำนวนนักเรียนที่จบการศึกษาสูงสุด ในปีการศึกษา 2563 ศึกษาต่อ จำนวน 143 คน ทำงาน จำนวน 3 คน

อัตราส่วนครูและห้องเรียนต่อนักเรียนของโรงเรียนเทศบาลเมืองจันทบุรี 2

ประเภท	ปีการศึกษา	ลำดับชั้น											รวม
		อนุบาล	ป.1	ป.2	ป.3	ป.4	ป.5	ป.6	ม.1	ม.2	ม.3	ม.4	
จำนวนห้องเรียน	2562	6	3	3	3	3	3	3	3	3	3	-	33
	2563	7	3	3	3	3	3	3	4	3	3	-	35
	2564	7	3	3	3	3	3	3	4	3	2	2	36
จำนวนนักเรียน	2562	147	93	72	85	97	86	79	66	91	84	-	900
	2563	148	91	91	76	94	107	90	97	60	74	-	928
	2564	165	91	86	91	82	96	109	115	93	61	59	1,048
อัตราส่วนห้องเรียน : นักเรียน	2562	1:25	1:30	1:23	1:28	1:32	1:29	1:26	1:22	1:28	1:28	-	-
	2563	1:21	1:30	1:30	1:26	1:30	1:35	1:29	1:25	1:26	1:26	-	-
	2564	1:24	1:30	1:29	1:30	1:27	1:32	1:36	1:29	1:31	1:31	1:30	-

ข้อมูล ณ วันที่ 1 กรกฎาคม 2564

วุฒิการศึกษาของครูและผู้บริหารโรงเรียนเทศบาลเมืองจันทบุรี 2

วุฒิการศึกษา	จำนวน
ปริญญาตรี	27
ปริญญาโท	21

หมายเหตุ

ชั้นอนุบาล จำนวนครู 8 คน อัตราส่วนครู:นักเรียน 1:24

ชั้นประถม 1- 6 จำนวนครู 25 คน อัตราส่วนครู:นักเรียน 1:24

ชั้นมัธยม 1- 3 จำนวนครู 15 คน อัตราส่วนครู:นักเรียน 1:23

ในปีการศึกษา 2564 เด็กนักเรียนที่เป็นประชากรที่อาศัยอยู่ในเขตเทศบาลเมืองจันทบุรี มีจำนวน 204 คน

จำนวนนักเรียนที่จบการศึกษาสูงสุด ในปีการศึกษา 2563 ศึกษาต่อ จำนวน 67 คน ทำงาน จำนวน 2 คน

กรมส่งเสริมการปกครองท้องถิ่นได้กำหนดมาตรฐานอัตราส่วนจำนวนนักเรียนต่อจำนวนครูและอัตราส่วนจำนวนนักเรียนต่อห้องไว้ ดังนี้

อัตราส่วน (อนุบาล) ครู : นักเรียน = 1 : 25

จำนวนนักเรียน : ห้อง = 30 : 1

อัตราส่วน (ประถม) ครู : นักเรียน = 1 : 25

จำนวนนักเรียน : ห้อง = 40 : 1

อัตราส่วน (มัธยม) ครู : นักเรียน = 1 : 20

จำนวนนักเรียน : ห้อง = 40 : 1

อัตราส่วนห้องเรียนต่อนักเรียนของศูนย์พัฒนาเด็กเล็กวัดป่าคลองกุ้ง

ประเภท	ปีการศึกษา	ลำดับชั้น				รวม
		เตรียมอนุบาล	อนุบาล 1	อนุบาล 2	อนุบาล 3	
จำนวนห้องเรียน	2562	5	5	5	5	20
	2563	4	6	5	5	20
	2564	3	6	5	5	19
จำนวนนักเรียน	2562	165	225	194	220	804
	2563	148	214	217	192	771
	2564	123	208	209	214	754
อัตราส่วน ห้องเรียน : นักเรียน	2562	1:33	1:45	1:39	1:44	-
	2563	1:37	1:36	1:43	1:38	-
	2564	1:41	1:35	1:42	1:43	-

ข้อมูล ณ วันที่ 14 กันยายน 2564

วุฒิการศึกษาของครูผู้ดูแลเด็ก / ผู้ดูแลเด็ก

วุฒิการศึกษา	จำนวน
ต่ำกว่าปริญญาตรี	1
ปริญญาตรี	30
ปริญญาโท	6

ในปีการศึกษา 2564 เด็กนักเรียนที่เป็นประชากร ที่อาศัยอยู่ในเขตเทศบาลเมืองจันทบุรี มีจำนวน 126 คน

ครูผู้ดูแลเด็กเล็ก / ผู้ดูแลเด็ก มีจำนวน 37 คน แยกตามตำแหน่ง

- ตำแหน่ง ครูชำนาญการ จำนวน 15 คน
- ตำแหน่ง ครู จำนวน 1 คน
- ตำแหน่ง ผู้ดูแลเด็ก (ทักษะ) จำนวน 20 คน
- ตำแหน่ง ผู้ดูแลเด็ก จำนวน 1 คน

ข้อมูลสถานศึกษาที่ตั้งอยู่ในเขตเทศบาลเมืองจันทบุรี
สังกัดสำนักงานเขตพื้นที่การศึกษาประถมศึกษาจันทบุรี เขต 1

ชื่อสถานศึกษา	ปีการศึกษา	ระดับที่เปิดสอน	จำนวน ห้องเรียน	จำนวน ครู	จำนวน นักเรียน
โรงเรียนอนุบาลจันทบุรี	2561	อนุบาล 1 ถึง ม.3	64	81	1,973
	2562	อนุบาล 1 ถึง ม.3	64	81	1,999
	2563	อนุบาล 1 ถึง ม.3	64	81	1,921
โรงเรียนสฤทธิเดช	2561	ป.1 ถึง ม.3	87	145	3,467
	2562	ป.1 ถึง ม.3	88	145	3,353
	2563	ป.1 ถึง ม.3	87	141	3,228

ที่มา : สำนักงานเขตพื้นที่การศึกษาประถมศึกษาจันทบุรี เขต 1

สังกัดสำนักงานเขตพื้นที่การศึกษามัธยมศึกษา เขต 17

ชื่อสถานศึกษา	ระดับที่เปิดสอน	จำนวน ห้องเรียน	จำนวนครู	จำนวน นักเรียน
เบญจมาชูทิศ จังหวัดจันทบุรี	มัธยมต้น – มัธยมปลาย	78	153	2,833
ศรียานุสรณ์	มัธยมต้น – มัธยมปลาย	75	149	2,759
เบญจมานุสรณ์	มัธยมต้น – มัธยมปลาย	48	91	1,675

นักเรียนที่จบการศึกษา ในปีการศึกษา 2561

โรงเรียน	นักเรียนระดับชั้นมัธยมศึกษาปีที่ 3			นักเรียนระดับชั้นมัธยมศึกษาปีที่ 6		
	จบการศึกษา	ศึกษาต่อ	ไม่ศึกษาต่อ	จบการศึกษา	ศึกษาต่อ	ไม่ศึกษาต่อ
เบญจมาชูทิศ	383	383	0	629	629	0
ศรียานุสรณ์	366	366	0	534	530	4
เบญจมานุสรณ์	315	314	1	304	295	9

นักเรียนที่จบการศึกษา ในปีการศึกษา 2562

โรงเรียน	นักเรียนระดับชั้นมัธยมศึกษาปีที่ 3			นักเรียนระดับชั้นมัธยมศึกษาปีที่ 6		
	จบการศึกษา	ศึกษาต่อ	ไม่ศึกษาต่อ	จบการศึกษา	ศึกษาต่อ	ไม่ศึกษาต่อ
เบญจมาชูทิศ	381	381	-	591	591	-
ศรียานุสรณ์	364	364	-	507	506	1
เบญจมานุสรณ์	240	239	1	212	194	18

นักเรียนที่จบการศึกษา ในปีการศึกษา 2563

โรงเรียน	นักเรียนระดับชั้นมัธยมศึกษาปีที่ 3			นักเรียนระดับชั้นมัธยมศึกษาปีที่ 6		
	จบการศึกษา	ศึกษาต่อ	ไม่ศึกษาต่อ	จบการศึกษา	ศึกษาต่อ	ไม่ศึกษาต่อ
เบญจมาราชูทิศ	355	355	0	563	563	0
ศรียานุสรณ์	357	357	0	482	482	0
เบญจมานุสรณ์	238	237	1	198	187	11

ที่มา : สำนักงานเขตพื้นที่การศึกษามัธยมศึกษา เขต 17

สังกัดสำนักงานคณะกรรมการการอาชีวศึกษา

ชื่อสถานศึกษา	ปีการศึกษา	ระดับที่เปิดสอน	จำนวนภาควิชา	จำนวนครู/อาจารย์	จำนวนนักเรียน
วิทยาลัยสารพัดช่างจันทบุรี	2561	ปวช.	12	28	498
		ปวส.			86
		ระยะสั้น			1,860
	2562	ปวช.	12	26	518
		ปวส.			116
		ระยะสั้น			1,760
	2563	ปวช.	11	25	563
		ปวส.			108
		ระยะสั้น			1,703

ในปีการศึกษา 2561 ภาควิชาที่เปิดสอน

- ยานยนต์
- ไฟฟ้ากำลัง
- อิเล็กทรอนิกส์
- คอมพิวเตอร์
- การโรงแรม
- ตัดเสื้อสตรี
- ตัดผมชาย
- อาหารและโภชนาการ
- ศิลปะประดิษฐ์
- นวดแผนไทย
- เสริมสวย
- ขับรถยนต์

ในปีการศึกษา 2562 ภาควิชาที่เปิดสอน

- ยานยนต์
- ไฟฟ้ากำลัง
- อิเล็กทรอนิกส์
- คอมพิวเตอร์
- การโรงแรม
- ตัดเสื้อสตรี
- ตัดผมชาย
- อาหารและโภชนาการ
- ศิลปะประดิษฐ์
- นวดแผนไทย
- เสริมสวย
- ขับรถยนต์

ในปีการศึกษา 2563 ภาควิชาที่เปิดสอน

- | | |
|-------------------|---------------------|
| 1. ยานยนต์ | 7. ตัดผมชาย |
| 2. ไฟฟ้ากำลัง | 8. อาหารและโภชนาการ |
| 3. อิเล็กทรอนิกส์ | 9. นวดแผนไทย |
| 4. คอมพิวเตอร์ | 10. เสริมสวย |
| 5. การโรงแรม | 11. ขับรถยนต์ |
| 6. ตัดเสื้อสตรี | |

ที่มา : วิทยาลัยสารพัดช่างจันทบุรี

สังกัดสำนักงานคณะกรรมการการอาชีวศึกษา

ชื่อสถานศึกษา	ปีการศึกษา	ระดับ ที่เปิดสอน	จำนวน สาขาวิชา	จำนวน ครู/อาจารย์	จำนวน นักเรียน
วิทยาลัยเทคนิคจันทบุรี	2561	ปวช.	13	123	1,975
		ปวส.	15		1,126
		ปริญญาตรี	2		33
	2562	ปวช.	14	131	1,946
		ปวส.	15		1,171
		ปริญญาตรี	2		29
	2563	ปวช.	14	133	1,980
		ปวส.	15		1,109
		ปริญญาตรี	2		35

ในปีการศึกษา 2561 สาขาวิชาที่เปิดสอน

- ระดับ ปวช. ได้แก่
- | | |
|-----------------------|-------------------------|
| 1. ช่างยนต์ | 8. ช่างก่อสร้าง |
| 2. ช่างกลโรงงาน | 9. การบัญชี |
| 3. ช่างเชื่อมโลหะ | 10. การตลาด |
| 4. ช่างไฟฟ้ากำลัง | 11. การเลขานุการ |
| 5. ช่างอิเล็กทรอนิกส์ | 12. คอมพิวเตอร์ธุรกิจ |
| 6. เมคคาทรอนิกส์ | 13. เครื่องประดับอัญมณี |
| 7. เทคนิคคอมพิวเตอร์ | |
- ระดับ ปวส. ได้แก่
- | | |
|--------------------|---------------|
| 1. เทคนิคเครื่องกล | 3. เทคนิคโลหะ |
| 2. เทคนิคการผลิต | 4. ไฟฟ้า |

- | | |
|-----------------------------|------------------------|
| 5. อิเล็กทรอนิกส์ | 11.การเลขานุการ |
| 6. เมคคาทรอนิกส์และหุ่นยนต์ | 12.คอมพิวเตอร์ธุรกิจ |
| 7. เทคโนโลยีคอมพิวเตอร์ | 13.การจัดการโลจิสติกส์ |
| 8. ช่างก่อสร้าง | 14.การจัดการทั่วไป |
| 9. การบัญชี | 15.เครื่องประดับอัญมณี |
| 10.การตลาด | |
- ระดับ ปริญญาตรี ได้แก่
- | | |
|-------------------------|----------------------------|
| 1. เทคโนโลยีการก่อสร้าง | 2. เทคโนโลยีอิเล็กทรอนิกส์ |
|-------------------------|----------------------------|

ในปีการศึกษา 2562 สาขาวิชาที่เปิดสอน

- ระดับ ปวช. ได้แก่
- | | |
|-----------------------|------------------------|
| 1. ช่างยนต์ | 8. ช่างก่อสร้าง |
| 2. ช่างกลโรงงาน | 9. การบัญชี |
| 3. ช่างเชื่อมโลหะ | 10.การตลาด |
| 4. ช่างไฟฟ้ากำลัง | 11.การเลขานุการ |
| 5. ช่างอิเล็กทรอนิกส์ | 12.คอมพิวเตอร์ธุรกิจ |
| 6. เมคคาทรอนิกส์ | 13.เทคโนโลยีสารสนเทศ |
| 7. เทคนิคคอมพิวเตอร์ | 14.เครื่องประดับอัญมณี |
- ระดับ ปวส. ได้แก่
- | | |
|-----------------------------|------------------------|
| 1. เทคนิคเครื่องกล | 9. การบัญชี |
| 2. เทคนิคการผลิต | 10.การตลาด |
| 3. เทคนิคโลหะ | 11.การเลขานุการ |
| 4. ไฟฟ้ากำลัง | 12.คอมพิวเตอร์ธุรกิจ |
| 5. อิเล็กทรอนิกส์ | 13.การจัดการโลจิสติกส์ |
| 6. เมคคาทรอนิกส์และหุ่นยนต์ | 14.การจัดการทั่วไป |
| 7. เทคโนโลยีคอมพิวเตอร์ | 15.เครื่องประดับอัญมณี |
| 8. ช่างก่อสร้าง | |
- ระดับ ปริญญาตรี ได้แก่
- | | |
|------------------|----------------------------|
| 1. เทคโนโลยีโยธา | 2. เทคโนโลยีอิเล็กทรอนิกส์ |
|------------------|----------------------------|

ในปีการศึกษา 2563 สาขาวิชาที่เปิดสอน

- ระดับ ปวช. ได้แก่
- | | |
|-------------------|-----------------------|
| 1. ช่างยนต์ | 4. ช่างไฟฟ้ากำลัง |
| 2. ช่างกลโรงงาน | 5. ช่างอิเล็กทรอนิกส์ |
| 3. ช่างเชื่อมโลหะ | 6. เมคคาทรอนิกส์ |

- | | |
|--|---|
| <ul style="list-style-type: none"> 7. เทคนิคคอมพิวเตอร์ 8. ช่างก่อสร้าง 9. การบัญชี 10. การตลาด - ระดับ ปวส. ได้แก่ <ul style="list-style-type: none"> 1. เทคนิคเครื่องกล 2. เทคนิคการผลิต 3. เทคนิคโลหะ 4. ไฟฟ้ากำลัง 5. อิเล็กทรอนิกส์ 6. เมคคาทรอนิกส์และหุ่นยนต์ 7. เทคโนโลยีคอมพิวเตอร์ 8. ช่างก่อสร้าง - ระดับ ปริญญาตรี ได้แก่ <ul style="list-style-type: none"> 1. เทคโนโลยีโยธา | <ul style="list-style-type: none"> 11. การเลขานุการ 12. คอมพิวเตอร์ธุรกิจ 13. เทคโนโลยีสารสนเทศ 14. เครื่องประดับอัญมณี 9. การบัญชี 10. การตลาด 11. การจัดการสำนักงาน 12. เทคโนโลยีธุรกิจดิจิทัล 13. การจัดการโลจิสติกส์ 14. การจัดการทั่วไป 15. เครื่องประดับอัญมณี 2. เทคโนโลยีอิเล็กทรอนิกส์ |
|--|---|

ที่มา : วิทยาลัยเทคนิค จันทบุรี

**สังกัดสถาบันพระบรมราชชนก กระทรวงสาธารณสุข
วิทยาลัยพยาบาลพระปกเกล้า จันทบุรี**

ปีการศึกษา	ระดับที่เปิดสอน	จำนวนภาควิชา	จำนวนอาจารย์	จำนวนนักศึกษา
2561	ปริญญาตรี	6	63	589
	หลักสูตรประกาศนียบัตร ผู้ช่วย พยาบาล (หลักสูตร 1 ปี)	-	38	53
2562	ปริญญาตรี	6	59	598
	หลักสูตรประกาศนียบัตร ผู้ช่วย พยาบาล (หลักสูตร 1 ปี)	-	38	58
2563	ปริญญาตรี	6	60	588
	หลักสูตรประกาศนียบัตร ผู้ช่วย พยาบาล (หลักสูตร 1 ปี)	-	38	40

ระดับปริญญาตรี ภาควิชาที่เปิดสอน ได้แก่

- | | |
|---|---|
| <ul style="list-style-type: none"> 1. ภาควิชาการพยาบาลกุมารเวชศาสตร์ 2. ภาควิชาการพยาบาลผู้ใหญ่และผู้สูงอายุ 3. ภาควิชาการพยาบาลมารดา ทารกและ
การผดุงครรภ์ | <ul style="list-style-type: none"> 4. ภาควิชาการพยาบาลสุขภาพจิตและจิต
เวชศาสตร์ 5. ภาควิชาการพยาบาลอนามัยชุมชน 6. ภาควิชาบริหารและพื้นฐานการพยาบาล |
|---|---|

ที่มา : วิทยาลัยพยาบาลพระปกเกล้า จันทบุรี

สังกัดสถาบันบัณฑิตพัฒนศิลป์ กระทรวงวัฒนธรรม
วิทยาลัยนาฏศิลป์จันทบุรี

ปีการศึกษา	ระดับที่เปิดสอน	จำนวนห้องเรียน	จำนวนครู/อาจารย์	จำนวนนักเรียน/ นักศึกษา
2561	ระดับพื้นฐาน ระดับปริญญาตรี	19 ห้องเรียน	ครู 48 คน อาจารย์ 4 คน	นักเรียน 468 คน นักศึกษา 158 คน
2562	ระดับพื้นฐาน ระดับ ปวช. ระดับปริญญาตรี	21 ห้องเรียน	ครู 48 คน อาจารย์ 6 คน	นักเรียน 432 คน นักศึกษา 165 คน
2563	ระดับพื้นฐาน ระดับ ปวช. ระดับปริญญาตรี	22 ห้องเรียน	ครู 45 คน อาจารย์ 11 คน	นักเรียน 417 คน นักศึกษา 174 คน

ในปีการศึกษา 2561 สาขาวิชาที่เปิดสอน

- ระดับ พื้นฐาน ได้แก่ สาขาวิชานาฏศิลป์ และ สาขาวิชาดุริยางคศิลป์
- ระดับปริญญาตรี ได้แก่ สาขาวิชานาฏศิลป์ไทยศึกษา และ สาขาวิชาดนตรีไทยศึกษา

ในปีการศึกษา 2562 สาขาวิชาที่เปิดสอน

- ระดับ พื้นฐาน ได้แก่ สาขาวิชานาฏศิลป์ และ สาขาวิชาดุริยางคศิลป์
- ระดับ ปวช. ได้แก่ สาขาวิชานาฏศิลป์ และ สาขาวิชาดุริยางคศิลป์
- ระดับปริญญาตรี ได้แก่ สาขาวิชานาฏศิลป์ไทยศึกษา และ สาขาวิชาดนตรีไทยศึกษา

ในปีการศึกษา 2562 สาขาวิชาที่เปิดสอน

- ระดับ พื้นฐาน ได้แก่ สาขาวิชานาฏศิลป์ และ สาขาวิชาดุริยางคศิลป์
- ระดับ ปวช. ได้แก่ สาขาวิชานาฏศิลป์ และ สาขาวิชาดุริยางคศิลป์
- ระดับปริญญาตรี ได้แก่ สาขาวิชานาฏศิลป์ไทยศึกษา และ สาขาวิชาดนตรีไทยศึกษา

ที่มา : วิทยาลัยนาฏศิลป์จันทบุรี

4.2 สาธารณสุข

1) ศูนย์บริการสาธารณสุข

เทศบาลเมืองจันทบุรีมีศูนย์บริการสาธารณสุขที่เปิดให้บริการ 2 แห่ง เปิดให้บริการจันทร์ – ศุกร์ ตั้งแต่เวลา 08.30 น. -16.30 น. มีบุคลากรทางการแพทย์ที่ประจำอยู่ที่ศูนย์ฯ จำนวน 3 คน ดังนี้

ศูนย์บริการสาธารณสุขเทศบาลเมืองจันทบุรี แห่งที่ 1 (ถนนขวาง)

- พยาบาลวิชาชีพชำนาญการ จำนวน 1 คน
- พยาบาลเทคนิคชำนาญงาน จำนวน 1 คน

ศูนย์บริการสาธารณสุขเทศบาลเมืองจันทบุรี (ถนนทุ่งดอนแดง)

- พยาบาลวิชาชีพชำนาญการพิเศษ จำนวน 1 คน

ประชากรที่เข้ารับการรักษาในศูนย์บริการสาธารณสุขเทศบาลเมืองจันทบุรี

ปีงบประมาณ	จำนวน (คน)
2561	4,971
2562	6,164
2563	7,842

โรคที่เกิดกับประชากรในเขตเทศบาลมากที่สุด 5 อันดับแรก ดังนี้

ปีงบประมาณ	อันดับโรคที่เกิดกับประชากรมากที่สุด				
	อันดับ 1	อันดับ 2	อันดับ 3	อันดับ 4	อันดับ 5
2561	ระบบไหลเวียนเลือด	ระบบหายใจ	เกี่ยวกับต่อมไร้ท่อ โภชนาการและ เมตาบอลิซึม	ระบบกล้ามเนื้อ รวมโครงร่างและ เนื้อเยื่อเสริม	ระบบย่อย อาหาร รวมโรค ในช่องปาก
2562	ระบบไหลเวียนเลือด	ระบบหายใจ	เกี่ยวกับต่อมไร้ท่อ โภชนาการและ เมตาบอลิซึม	ระบบกล้ามเนื้อ รวมโครงร่างและ เนื้อเยื่อเสริม	ผิวหนังและ เนื้อเยื่อใต้ ผิวหนัง
2563	ระบบไหลเวียนเลือด	เกี่ยวกับต่อมไร้ท่อ โภชนาการและ เมตาบอลิซึม	ระบบหายใจ	ระบบกล้ามเนื้อ รวมโครงร่างและ เนื้อเยื่อเสริม	ระบบย่อย อาหาร รวมโรค ในช่องปาก

2) โรงฆ่าสัตว์

เทศบาลเมืองจันทบุรี มีโรงฆ่าสัตว์ จำนวน 1 แห่ง ตั้งอยู่เลขที่ 55 ถนนเทศบาลพัฒนา ตำบลวัดใหม่ อำเภอเมือง จังหวัดจันทบุรี อยู่ในชุมชนที่ 10 ปีงบประมาณ 2564 ฆ่าสุกรได้ทั้งหมด 36,056 ตัว เฉลี่ยเป็นวันประมาณวันละ 116 ตัว

ข้อมูลสาธารณสุขในเขตเทศบาลเมืองจันทบุรี

ข้อมูล	จำนวน		
	ปี พ.ศ.2561	ปี พ.ศ.2562	ปี พ.ศ.2563
1. โรงพยาบาลรัฐบาล (รพ.พระปกเกล้า)			
- จำนวนเตียงคนไข้	755	755	755
- แพทย์	166	202	198
- พยาบาล	535	600	600
- ทันตแพทย์	18	20	19
- เภสัชกร	34	44	37
- เจ้าพนักงานสาธารณสุข	1	0	0
- อาสาสมัครสาธารณสุข	177	182	179
- ผู้เข้ารับการรักษาพยาบาล			
อุบัติเหตุ	5,688	5,612	4,257
สาเหตุอื่น	683,284	682,190	628,045
2. โรงพยาบาลเอกชน (รพ.กรุงเทพจันทบุรี)			
- จำนวนเตียงคนไข้	175	175	175
- แพทย์	47	47	47
- พยาบาล	254	264	263
- ทันตแพทย์	3	3	3
- เภสัชกร	13	15	15
- ผู้เข้ารับการรักษาพยาบาล			
อุบัติเหตุ	140	139	125
สาเหตุอื่น	110,782	122,603	105,420
3. คลินิกเอกชน แยกเป็นประเภท ดังนี้			
- คลินิกเวชกรรม	42	44	43
- คลินิกทันตกรรม	19	18	19
- คลินิกพยาบาล	1	1	1

กระทรวงสาธารณสุขกำหนดมาตรฐานอัตราส่วนจำนวนแพทย์ต่อประชากรในการบริการ และอัตราส่วนจำนวนเตียงคนไข้ต่อประชากร ดังนี้

จำนวนแพทย์ต่อประชากรเฉลี่ย อัตราส่วน 1 : 10,000

จำนวนเตียงคนไข้ต่อประชากร อัตราส่วน 15 : 10,000

โดยอัตราส่วนแพทย์และเตียงคนไข้ต่อประชากรในจังหวัดจันทบุรี มีดังนี้

จำนวนแพทย์ต่อประชากรเฉลี่ยในจังหวัดจันทบุรีอัตราส่วน 1 : 2,080

จำนวนเตียงคนไข้ต่อประชากรในจังหวัดจันทบุรี อัตราส่วน 1 : 461

ประเภทความผิด	เกิด (ราย)			จับ (ราย)			จับ (คน)		
	ปี 2561	ปี 2562	ปี 2563	ปี 2561	ปี 2562	ปี 2563	ปี 2561	ปี 2562	ปี 2563
5.คดีที่รัฐเป็นผู้เสียหาย	-	-	-	-	-	-	-	-	-
5.1 อาวุธปืน									
- อาวุธปืนธรรมดา	43	51	70	43	51	70	43	51	88
- อาวุธปืนสงคราม	-	-	-	-	-	-	-	-	-
- วัตถุระเบิด	1	-	1	1	-	1	1	-	3
5.2 การพนัน									
- การพนันทั่วไป	133	42	481	133	42	481	253	121	556
- การพนันสลากกินรวบ	41	10	3	41	10	3	41	10	3
5.3 ยาเสพติด	696	855	860	696	855	860	712	880	973
5.4 ปราบการค้าประเวณี	175	361	148	175	361	148	175	361	148
5.5 สถานบริการ	21	33	83	21	33	43	21	33	43
5.6 โรงแรม	-	-	-	-	-	-	-	-	-
5.7 มีและเผยแพร่วัตถุลามก	-	-	-	-	-	-	-	-	-

ในปี 2563 การจราจรติดขัดของเขตเทศบาลเมืองจันทบุรี อยู่ในช่วงเวลา 07.00 – 08.00 น. และ 15.30 – 18.00 น. และบริเวณที่ติดขัดมากที่สุด 3 อันดับแรก คือ

1. วงเวียนน้ำพุ
2. ถนนอัมพวา – แยกอัมพวา หน้าโรงพยาบาลนทร์สยามเก่า , หน้าตลาดซุ้ย
3. แยกพระยาตรัง

ที่มา : สถานีตำรวจภูธรเมืองจันทบุรี

4.4 ยาเสพติด

เทศบาลเมืองจันทบุรี มีสถานการณ์ปัญหาการแพร่ระบาดของยาเสพติดโดยมีระดับความรุนแรงของการแพร่ระบาดอยู่ในระดับน้อย ซึ่งการแพร่ระบาดส่วนใหญ่จะอยู่ในพื้นที่ชุมชน เนื่องจากมีประชากรอาศัยอยู่หนาแน่นและเป็นชุมชนแออัด มีสถานบันเทิงที่มีผลต่อกลุ่มเสี่ยงเป็นอย่างมาก ประเภทยาเสพติดที่พบในจังหวัดจันทบุรี คือ ยาบ้า ยาไอซ์ และกัญชา เป็นหลัก

จังหวัดจันทบุรี ได้มีการดำเนินการป้องกันและแก้ไขปัญหายาเสพติดในพื้นที่ ตามแผนปฏิบัติการป้องกันและแก้ไขปัญหายาเสพติด และนโยบายของรัฐบาล ซึ่งได้มีการประเมินสถานการณ์ความเข้มแข็งของหมู่บ้าน/ชุมชนในพื้นที่ ใน 2 มิติ คือ มิติด้านกระบวนการหรือความเข้มแข็งของหมู่บ้าน/ชุมชน (Out put) และมิติด้านสภาพปัญหายาเสพติดในหมู่บ้าน/ชุมชน (Outcome) ซึ่งผลการประเมินมีหมู่บ้าน/ชุมชนที่มีปัญหาการแพร่ระบาดของยาเสพติดลดลง และมีหมู่บ้าน/ชุมชนเข้มแข็งปลอดยาเสพติดเพิ่มมากขึ้น

ที่มา : ศูนย์อำนวยการป้องกันและปราบปรามยาเสพติดจังหวัดจันทบุรี

4.5 การสังคมสงเคราะห์

เทศบาลเมืองจันทบุรี ได้ดำเนินการด้านสังคมสงเคราะห์ โดยการดำเนินการจ่ายเบี้ยยังชีพให้กับผู้สูงอายุ ผู้พิการ และผู้ป่วยเอดส์

ผู้สูงอายุในเขตเทศบาลเมืองจันทบุรีที่ขึ้นทะเบียน แยกเป็นช่วงอายุ ดังนี้

ข้อมูล ณ 30 ก.ย.	ช่วงอายุ 60-69 ปี (คน)	ช่วงอายุ 70-79 ปี (คน)	ช่วงอายุ 80-89 ปี (คน)	ช่วงอายุ 90 ปีขึ้นไป (คน)	รวม
2561	1,931	912	383	65	3,291
2562	2,125	948	396	69	3,538
2563	2,182	1,022	402	68	3,674

ผู้พิการและผู้ป่วยเอดส์ในเขตเทศบาลเมืองจันทบุรีที่ขึ้นทะเบียน ดังนี้

ข้อมูล ณ 30 ก.ย.	ผู้พิการ (คน)	ผู้ป่วยเอดส์ (คน)
2561	369	22
2562	410	20
2563	459	27

5. ระบบบริการพื้นฐาน

5.1 การคมนาคมขนส่ง

เทศบาลเมืองจันทบุรี มีสถานีขนส่งผู้โดยสารประจำจังหวัดจันทบุรี ที่อยู่ในความรับผิดชอบของเทศบาลฯ จำนวน 1 แห่ง ตั้งอยู่ที่ 24/5 ถนนสฤทธิเดช ต.วัดใหม่ อ.เมือง จ.จันทบุรี ซึ่งมีรถโดยสารประจำทางที่อำนวยความสะดวกให้กับประชาชน ที่ต้องการเดินทางไปยังจังหวัดต่างๆ ตามเส้นทาง ดังนี้

- จันทบุรี – กรุงเทพฯ
- จันทบุรี – สระแก้ว – นครราชสีมา
- จันทบุรี – สระแก้ว – บุรีรัมย์
- จันทบุรี – ระยอง
- จันทบุรี – สระแก้ว – สระบุรี
- จันทบุรี – ปราจีนบุรี
- จันทบุรี – ระยอง – นครราชสีมา – ขอนแก่น – อุดรธานี – หนองคาย
- จันทบุรี – ระยอง – ชลบุรี – ฉะเชิงเทรา – นครสวรรค์ – กำแพงเพชร – ตาก – แม่สอด
- จันทบุรี – พิชณุโลก
- จันทบุรี – ตราด
- จันทบุรี – ชลบุรี

5.2 การไฟฟ้า

5.2.1 ในเขตเทศบาลเมืองจันทบุรี มีการใช้ไฟฟ้าตามประเภทการใช้ไฟ ดังนี้

- ประเภทผู้ใช้ไฟฟ้ารายย่อย จำนวน 6,969 ราย
- ประเภทผู้ใช้ไฟฟ้ารายใหญ่ จำนวน 670 ราย

5.2.2 ไฟฟ้าที่ใช้ผลิตมาจาก การไฟฟ้าฝ่ายผลิตแห่งประเทศไทย ปัจจุบันมีสถานีรับและจ่ายไฟ คือ

- สถานีไฟฟ้าจันทบุรี 1 ตำบลแสง
- สถานีไฟฟ้าจันทบุรี 2 (ชั่วคราว) ตำบลคลองนารายณ์

ที่มา : การไฟฟ้าส่วนภูมิภาคจังหวัดจันทบุรี

5.3 การประปา

ในเขตเทศบาลเมืองจันทบุรีมีจำนวนผู้ใช้ น้ำประมาณ 9,200 ราย (แยกเป็นตำบลตลาด 5,500 ราย ตำบลวัดใหม่ 3,700 ราย) แหล่งน้ำดิบที่ใช้ผลิตน้ำประปามาจากแม่น้ำจันทบุรี บริเวณจุดสูบน้ำดิบสะพานบ้านลาว ตำบลจันทนิมิต มีปริมาณการผลิต 50,000 ลบ.ม./วัน และมีสถานีจ่ายน้ำที่สำนักงานประปาจันทบุรี ถนนศรียานุสรณ์ ตำบลวัดใหม่ อำเภอเมืองจันทบุรี และสถานีเพิ่มแรงดันน้ำ สวนสาธารณะเฉลิมพระเกียรติ ร.9 จังหวัดจันทบุรี ถนนท่าแฉลบ ตำบลตลาด อำเภอเมืองจันทบุรี

ที่มา : สำนักงานประปาจังหวัดจันทบุรี

5.4 โทรศัพท์

ชุมสายโทรศัพท์ของบริษัทโทรคมนาคมแห่งชาติ จำกัด (มหาชน) ที่ให้บริการในเขตเทศบาลเมืองจันทบุรี ตั้งอยู่เลขที่ 28 ถนนเลียบริน ตำบลวัดใหม่ อำเภอเมือง จังหวัดจันทบุรี โดยมีข้อมูลการให้บริการเลขหมายโทรศัพท์ตามตาราง

ประเภท	จำนวน
1. เลขหมายที่ให้บริการได้ทั้งหมด	3,000 เลขหมาย
2. เลขหมายที่ขอใช้บริการ	
- บ้านพัก,	1,500 เลขหมาย
- ห้างหุ้นส่วน/บริษัท	200 เลขหมาย
- ส่วนราชการ	500 เลขหมาย
- สาธารณะ (โทรภายในประเทศ)	- เลขหมาย
- อื่นๆ	200 เลขหมาย
3. เลขหมายที่ขอใช้บริการอินเทอร์เน็ต	1,000 เลขหมาย

ที่มา : บริษัท โทรคมนาคมแห่งชาติ จำกัด (มหาชน)

5.5 ระบบเสียงไร้สาย

ในเขตเทศบาลเมืองจันทบุรี มีระบบเสียงไร้สายกระจายทั่วทุกชุมชน จำนวน 94 จุด โดยมีสถานที่ติดตั้ง ดังนี้

ชุมชนที่	สถานที่ติดตั้ง
1	<ol style="list-style-type: none"> 1. บริเวณป้ายชุมชนที่ 1 (บ้านลุ่ม) 2. หน้าโรงเรียนสารพัดช่าง ตรงข้าม สถานีตำรวจภูธรอำเภอเมืองจันทบุรี 3. หน้าห้องสมุดประชาชน ข้างศาลหลักเมือง 4. ถนนท่าหลวง ซอยข้างสมาคมกีฬา/โรงเรียนสารพัดช่าง ตรงข้ามร้านส้มตำค่ายตากสิน 5. ถนนเบญจมาชูทิศ ข้างวัดกลาง ตรงข้ามเปียกกลการ 6. ตรงข้ามร้านส้มตำเจริญ (เก่า) ซอยป่าไม้จังหวัดจันทบุรี
2	<ol style="list-style-type: none"> 1. ซอยหลังแขวงการทาง 2. หน้าศาลาพุ่มพวง ในสวนสาธารณะสมเด็จพระเจ้าตากสินมหาราช 3. หน้าชุมชนสายโทรศัพท์ (เก่า) ร้านโปรออฟเซท 4. หน้าสวนสาธารณะสมเด็จพระเจ้าตากสิน ตรงข้ามหอสมุด 5. หน้าธนาคารไทยพาณิชย์ เนินโตโยต้า 6. สนามตระกร้อติดสนามบาสในสนามกีฬาากลางจังหวัดจันทบุรี 7. ถนนท่าแฉลบ ตรงข้ามซอยท่าแฉลบ 5 ตรงข้ามข้าวต้มบ้านบึง 8. ต้นไทร ตรงข้ามงานป้องกันและบรรเทาสาธารณภัย เทศบาลเมืองจันทบุรี 9. ทางแยกอยู่ในสวนสาธารณะสมเด็จพระเจ้าตากสินมหาราช 10. หน้าร้านขายข้าวแกง สำนักงานเทศบาลเมืองจันทบุรี 11. สะพานข้าม ในสวนสาธารณะสมเด็จพระเจ้าตากสินมหาราช ตรงข้ามหอสมุด 12. หน้าสถานีขนส่ง ตรงข้ามปั้มน้ำมันเชลล์ 13. หน้าร้าน 7-11 ปากทางออกสถานีขนส่งจังหวัดจันทบุรี ตรงข้ามศูนย์เยาวชนฯ 14. หลังสถานีขนส่งจังหวัดจันทบุรี ใกล้ร้านสินพานิช 15. ซอยหลังโรงเรียนสฤชติเดช ตัดคริสตจักรชีวิตใหม่ 16. หัวสะพานทางเข้าสวนสาธารณะสมเด็จพระเจ้าตากสินมหาราช ตรงข้ามลานจันทร์ 17. สวนสาธารณะสมเด็จพระเจ้าตากสินมหาราช ตรงข้ามวิทยาลัยพยาบาลพระปกเกล้า 18. หน้าบ้านเลขที่ 61/2 ถ.เทศบาล 2 ซ.โชคนิมิตขนส่ง 19. ในสวนสาธารณะสมเด็จพระเจ้าตากสินมหาราช ใกล้เครื่องออกกำลังกาย
3	<ol style="list-style-type: none"> 1. หน้าตลาดน้ำพุ ป้ายน้ำพุ 2. ใกล้ธนาคารกรุงเทพ ตรงข้ามคลินิกหมอเชี่ยวชาญ 3. วัดสวนมะม่วง ข้างรั้วไปรษณีย์ เยื้องธนาคารกรุงไทย 4. ถนนอัมพวา หน้าร้านรัตนเกสซ์ เยื้องร้านเพชรน้ำหนึ่ง 5. ถนนอัมพวา ปากซอยเข้าตลาดสวนมะม่วง ตรงข้ามร้านโมลิต 6. หน้าไปรษณีย์จันทธานี
4	<ol style="list-style-type: none"> 1. บริเวณศาลเจ้าที่ตลาดล่าง 2. ถนนสุขาภิบาล แยกหัวมุมท้ายซอยกระจ่าง 3. ตรงข้ามร้านขายอาหารเฉลิมจันทร์

ชุมชนที่	สถานที่ที่ตั้ง
5	1. ซอยคลองขุด หลังเซเว่น หน้าร้านบ้านส้มตำ 2. ตรงข้ามบ้านเลขที่ 12/6 ซอยคลองขุด 3. ใกล้ปั๊อม ทส.ปช.วัดป่าคลองกุ้ง ซอยแซฟฟายทาวเวอร์
6	1. สี่แยกคลองขุด บ้านพักสรรพสามิต 2. แยกคลองขุด หน้ากองทราย 3. ซอยท่าแฉลบ 1 หน้าปีเตอร์ยิม ใกล้ครัวเรือนไม้
7	1. ตรอกเมตตา 1 บ้านนายดวง 2. ซอยเมตตา 2 ใกล้ทางเข้าโรงแรมเล็กซ์ 3. ตรอกเมตตา 1 ซอยหน้าบ้านป่าจา 4. หน้าบ้านเลขที่ 58 (หน้าบ้านรองฯ วรริตน์) 5. สี่แยกตรอกเมตตา 1 ตู้โทรศัพท์ TOT 6. หน้าร้านหมูย่างตันหยง สะพานกิจจานนท์ 7. ใกล้โรงงานทำขนมจีน 8. ตรอกทวิอุทิศ (หลังบ้านรองฯ วรริตน์) 9. หน้าบ้านเลขที่ 9/4-5 ถนนนหาราช ใกล้ร้านจระดาพาณิชย์ (ขายวัสดุก่อสร้าง)
8	1. โรงเก็บพัสดุ ทุ่งดอนแดง 2. ซอยจันทคามวิถี 2 สนามบาสเก็ตบอล ทางโค้งก่อนสุดซอย 3. หน้าวิทยาลัยเทคนิค ปากซอยจันทคามวิถี 3 4. หน้าบ้านเลขที่ 2/1 เลี้ยวขวาซอยจันทคามวิถี 2 หลังวิทยาลัยเทคนิค แยกฮอติเดย์อินท์ 5. หน้าบ้านเลขที่ 31 เลี้ยวซ้ายซอยจันทคามวิถี 2 ใกล้บ้านร่มไม้ 6. ลานวัดตะบกเตี้ย 7. แยกไฟแดงโรงเรียนบุญสมวิทยา ตรงข้ามสำนักงานไฟฟ้า
9	1. ซอยชวนะอุทิศ 6 ท้ายซอยเนินเอสโซ่ หลังห้างสรรพสินค้าโลตัส 2. ซอยชวนะอุทิศ 15 ตรงข้ามโต๊ะสนุกเกอร์ ตรงข้ามบ้านเลขที่ 7
10	1. ถนนเทศบาลพัฒนา เยื้องศูนย์พัฒนาเด็กเล็กเนินเอฟเอ็ม 2. ซอยเทศบาลพัฒนา 4 เนินเอฟเอ็ม 3. ชุมชนที่ 10 หมู่บ้านมั่นคง บ้านล่างพุนทรัพย์ จุดที่ 1 4. ชุมชนที่ 10 หมู่บ้านมั่นคง บ้านล่างพุนทรัพย์ จุดที่ 2 5. ซอยเทศบาลพัฒนา 3 เนินเอฟเอ็ม
11	1. ศูนย์การค้าเจพีรเวา ใกล้บ้านเลขที่ 79/9 ระหว่างसानนท์คอร์ทและแสงอุทัยอาบอบนวด 2. ซอยท่าแฉลบ 6 เยื้องเรือนมาลีแยกคลินิกแพทย์ณรงค์วัฒน์ 3. ถนนท่าแฉลบ หน้าห้างบิ๊กซี 4. ปากทางเข้าหมู่บ้านบ้านสวย 5. ถนนท่าแฉลบ ซอย 6 หน้าร้านก๋วยเตี๋ยวหมูเสียงพลั่ว 6. ถนนท่าแฉลบ ซอยก๋วยเตี๋ยวเจ๊อ้อย ดีไลท์มินิมาร์ท 7. หน้าบ้านเลขที่ 691 ถนนท่าแฉลบ ต้นซอยครัวลุงเซย 8. สนามสามเหลี่ยม เยื้องร้านใต้ฟ้าแก๊ส

ชุมชนที่	สถานที่ติดตั้ง
12	1. ตรงข้ามบ้านเลขที่ 44 ถนนพระยาตรัง ซอยพระยาตรัง 1 2. หน้าบ้านเลขที่ 48 ซอยพระยาตรัง 2 ซ้ำงตู้โทรศัพท์ TT&T 3. ซ้ำงบ้านเลขที่ 2/34 ซอยพระยาตรัง 2 ใกล้โรงเรียนกวดวิชาณัฐกนก 4. ซ้ำงบ้านเลขที่ 6/5 ซอยพระยาตรัง 3 5. ซ้ำงบ้านเลขที่ 43/1 ซอยพระยาตรัง 3 6. เยื้องบ้านเลขที่ 111/2 ถนนพระยาตรัง ซอยจันทรังซี
13	1. ถนนสุขาภิบาล เชียงสะพานวัดจันทนาราม 2. หน้าตลาดเทศบาล 2 (ตลาดพระ) ธนาคารอมสิน
14	1. หน้าศาลเจ้าแม่ ใกล้บ้านประธานชุมชนที่ 14 (ประธานอ้อ) 2. ถนนเทศบาลพัฒนา ซอย 1 3. ป้ายางใกล้ร้านขายของเก่า ซอยบ้านเช่าโฆสิตวิทยา เนินเอฟเอ็ม
15	1. หน้าร้านขายยาซัชชัยเภสัช ซอยท่าแฉลบ 2/1 ถนนท่าแฉลบ ตรงข้ามบ้านครูเซ่ง 2. ปากซอยศิริสว่าง ซอยหน้าวัดใหม่เมืองจันทบุรี 3. หน้าร้านเครื่องเขียนซีเอ็น ใกล้ร้านแมงปอ 4. ติดคลินิกหมอปราโมทย์และอุสมหมาย เลียบขอบอ่าง 5. ลานกีฬาคนรักจันท์
16	1. ตรงข้ามสวนสาธารณะ 5 ธันวาคมหาราช พลอยเม็ดใหญ่ แยกพรมี่ลี ถนนศรีจันทร์
17	1. หน้าหมู่บ้านไอริน เยื้องสุปรานีกรุป 2. หัวมุมแยกถนนแผ่นดินทอง ใกล้ร้านลาบเทคนิค 3. หน้าหมู่บ้านแผ่นดินทอง ปากซอยแผ่นดินทอง 3 4. หน้าหมู่บ้านแผ่นดินทอง ถนนแผ่นดินทอง 5. ถนนแผ่นดินทอง หน้าหมู่บ้านโรงเรียนเบญจมานุสรณ์ 6. ถนนแผ่นดินทอง หน้าศูนย์บริการสาธารณสุขเทศบาลเมืองจันทบุรี 2

5.6 ระบบโลจิสติกส์ (Logistics) หรือการขนส่ง

การไปรษณีย์

ในเขตเทศบาลเมืองจันทบุรีมีที่ทำการไปรษณีย์ ของบริษัทไปรษณีย์ไทย จำกัด ไว้ให้บริการประชาชน 2 แห่ง คือ ไปรษณีย์จันทบุรี ตั้งอยู่ที่ถนนมหาราช และไปรษณีย์จันทธานี ตั้งอยู่ที่ถนน เบญจมาธุทิศ และมีบริษัทขนส่งเอกชนเพิ่มขึ้นอีกหลายแห่ง

6. ระบบเศรษฐกิจ

6.1 การท่องเที่ยว

จังหวัดจันทบุรีและเทศบาลเมืองจันทบุรี มีการจัดงานส่งเสริมการท่องเที่ยว ดังนี้

ลำดับ	ชื่องาน	กิจกรรมที่จัด	ช่วงเวลาจัดงาน	สถานที่จัดงาน
1	งานประเพณีนมัสการ รอยพระพุทธรูป เขาคิชฌกูฏ	- การสักการะกราบไหว้ ขอพรรอยพระพุทธรูป ที่ประดิษฐานอยู่บนลานหิน กว้าง	มกราคม – มีนาคม	ณ บริเวณยอดเขา คิชฌกูฏ ตำบลพลวง อำเภอเขาคิชฌกูฏ จังหวัดจันทบุรี

ลำดับ	ชื่องาน	กิจกรรมที่จัด	ช่วงเวลาจัดงาน	สถานที่จัดงาน
2	งานราชชมงคล รักษ์เหลืองจันท วันดอกไม้บาน	- การจัดประกวดกล้วยไม้ เหลืองจันทบูรและกล้วยไม้ ทั่วไป - การจัดแข่งขันทักษะทาง วิชาการ - การแสดงบนเวที และการ จัดจำหน่ายสินค้า	กุมภาพันธ์	ณ มหาวิทยาลัยเทคโนโลยี ราชมงคลตะวันออก วิทยาเขตจันทบุรี อำเภอเขาคิชฌกูฏ จังหวัดจันทบุรี
3	งานบูชาดาวนพเคราะห์	- การบูชาดาวเพื่อเสริม ความมงคลให้กับชีวิต - พิธีแก้ปีชงตามราศีเกิด - การจำหน่ายสิ่งของบูชา เพื่อเสริมความเป็นสิริมงคล - ชมความงดงามของ ประติมากรรมโคมไฟ	กุมภาพันธ์	วัดเขตรัณยานุญาราม อำเภอเมือง จังหวัด จันทบุรี
4	งานส่งเสริมประเพณี สงกรานต์	- การกวนข้าวทิพย์ ชม ขบวนแห่นางสงกรานต์ สรงน้ำพระ รดน้ำดำหัว ผู้ใหญ่ ชมการประกวด ก่อดุริ่งเจตีย์ทราย	12 – 15 เมษายน ของทุกปี	วัดใหม่เมืองจันทบุรี อำเภอเมือง จังหวัด จันทบุรี
5	ประเพณีแห่รอย พระพุทธรูปผ้า และ ซึกเย่เกวียนพระบาท	- สรงน้ำพระ - พิธีแห่เกวียนพระบาท - แข่งขันซึกเย่เกวียน พระบาท - รดน้ำดำหัวผู้สูงอายุ	เมษายน	วัดตะปอนน้อย วัดตะปอนใหญ่ วัดเกวียนหัก ตำบลตะปอน อำเภอขลุง จังหวัดจันทบุรี
6	งานวิถีจันท วิถีไทย ของ ดีเมืองจันท วันผลไม้	- การชิมผลไม้ฟรี - การออกร้านค้า จำหน่าย ผลไม้จากชาวสวนจังหวัด จันทบุรี - การจำหน่ายผลิตภัณฑ์ และสินค้า OTOP - ชมฟรีคอนเสิร์ต	พฤษภาคม	ลานขนถ่ายสินค้า องค์การ บริหารส่วนจังหวัดจันทบุรี อำเภอเมือง จังหวัด จันทบุรี
7	งานส่งเสริมประเพณี วันเข้าพรรษา	- กิจกรรมแห่เทียนรอบ ตลาด เทศบาลเมืองจันทบุรี	กรกฎาคม	ลานกีฬาคนรักจันท อำเภอเมือง จังหวัด จันทบุรี
8	งานสมโภชวันคล้ายวัน เกิดองค์เจ้าพ่อหลักเมือง จันทบุรี	- จัดพิธีสักการะขอพร - การเลี้ยงอาหารคาวหวาน แก่ผู้มาร่วมงาน	กันยายน	ศาลหลักเมืองจังหวัด จันทบุรี อำเภอเมือง จังหวัดจันทบุรี

ลำดับ	ชื่องาน	กิจกรรมที่จัด	ช่วงเวลาจัดงาน	สถานที่จัดงาน
9	งานเทศกาลถือศีลกินเจ	- การสักการะบูชา พิธีสวดมนต์ การเวียนเทียน และการลอยกระทง การแห่องค์เทพเจ้า รอบบริเวณตลาด การจัดโรงทานอาหารเจ และการจำหน่ายอาหารเจ บริเวณด้านหน้าโรงเจ	ตุลาคม	- โรงเจเม่งหึงเจ็ดตัว สมาคมสว่างกตัญญู ธรรมสถาน - โรงเจบ้านเฮงเจ็ดตัว วัดเขตรักษาบุญญาราม อำเภอเมือง จังหวัดจันทบุรี
10	เทศกาลดูบูแบ็นขึ้นชมธรรมชาติ	กิจกรรมล่องแพ ชมฝูงนกเหยี่ยวแดง และกิจกรรมตักบูแบ็น	ตุลาคม	ท่าเทียบเรือ หมู่ 2 ตำบลเกวียนหัก อำเภอขลุง จังหวัดจันทบุรี
11	งานส่งเสริมประเพณีลอยกระทง	กิจกรรมสักการะสิ่งศักดิ์สิทธิ์ ปัดทองพระ พิธีลอยกระทง การจำหน่ายสินค้า	พฤศจิกายน	วัดจันทนาราม ตำบลจันทนิมิต อำเภอเมือง จังหวัดจันทบุรี
12	งานวันคล้ายวันพระราชสมภพสมเด็จพระนางเจ้ารำไพพรรณี พระบรมราชินีในรัชกาลที่ 7	พิธีวางพานพุ่มดอกไม้สด ดนตรีในสวน การแสดงทางวัฒนธรรม ตลาดสวนบ้านแก้ว	ธันวาคม	มหาวิทยาลัยราชภัฏรำไพพรรณี ตำบลท่าช้าง อำเภอเมือง จังหวัดจันทบุรี
13	งานคริสต์มาส	การแสดงวันคริสต์มาส พิธีมิสซา การจำหน่ายอาหาร การประดับตกแต่งไฟ การจับฉลากคริสต์มาส จุดพลุฉลองคริสต์มาส	ธันวาคม	อาสนวิหารพระนาง มารีอาปฏิสนธินิรมล ตำบลจันทนิมิต อำเภอเมือง จังหวัดจันทบุรี
14	งานเทศกาลท่องเที่ยวเขาสอยดาว	การจำหน่ายสินค้า การแสดงฟรี่คอนเสิร์ต	ธันวาคม	บริเวณถนนหน้าเทศบาลตำบลทรายขาว อำเภอสอยดาว จังหวัดจันทบุรี
15	เทศกาลนานาชาติพลอยและเครื่องประดับจันทบุรี	การเดินแบบชุดเครื่องประดับ การออกบูธจำหน่ายสินค้า อัญมณีและเครื่องประดับจากผู้ประกอบการ	ธันวาคม	- ศูนย์ส่งเสริมอัญมณีและเครื่องประดับจันทบุรี - เคพี จิวเวลลีเซ็นเตอร์ - ตลาดพลอย ถนนศรีจันทร์ อำเภอเมือง จังหวัดจันทบุรี
16	งานวันสมเด็จพระเจ้าตากสินมหาราชรำลึกและกาชาดจังหวัดจันทบุรี	การออกร้านจำหน่ายสินค้า การจัดนิทรรศการ การแสดงทางวัฒนธรรม และมหกรรมคอนเสิร์ต	28 ธันวาคม ถึง 5 มกราคม ของทุกปี	สวนสาธารณะสมเด็จพระเจ้าตากสินมหาราช อำเภอเมือง จังหวัดจันทบุรี

สถานที่ท่องเที่ยวในเขตเทศบาลเมืองจันทบุรี มีดังนี้

1. สวนสาธารณะสมเด็จพระเจ้าตากสินมหาราช ตั้งอยู่กลางเมืองจันทบุรี มีเนื้อที่ประมาณ 30 ไร่ ตรงข้ามโรงพยาบาลพระปกเกล้าจันทบุรี สถาปนามิทัศน์โดยรอบให้ความร่มรื่นและสวยงาม เกาะกลางประดิษฐานพระบรมราชานุสาวรีย์สมเด็จพระเจ้าตากสินมหาราชทรงม้าพร้อมทหารคู่พระทัยทั้งสิ้น
2. ชุมชนริมน้ำจันทบูร เป็นชุมชนเก่าริมน้ำย่านท่าหลวง ถนนสุขาภิบาล เคยเป็นย่านที่อยู่อาศัยและการค้าดั้งเดิมของชาวจันทบุรีในสมัยก่อน ปัจจุบันยังคงมีร้านค้าเก่าแก่ และบ้านเรือนเก่าที่ยังมีความงดงามอยู่หลายหลัง ด้วยมีสถาปัตยกรรมที่โดดเด่น หลากหลายไม่ว่าจะเป็นสถาปัตยกรรมแบบชิโนโปรตุกีส บ้านไม้ทรงปั้นหยา ตึกฝรั่งแบบป็นัง ลิงคโพร หรือตึกแบบยุโรปที่ล้วนแต่มีความคลาสสิกแตกต่างกันไป
3. ถนนอัญมณี เป็นคำเรียกขาน หมายถึงบริเวณถนนศรีจันทร์และตรอกกระจำแง เป็นที่ตั้งของร้านเจียรไนพลอยและร้านค้าอัญมณีต่างๆ ซึ่งอาจนับได้ว่าเป็นตลาดค้าพลอยเจียรไนที่ใหญ่ที่สุดของประเทศ โดยจะมีการซื้อขายพลอยในวันศุกร์-อาทิตย์ ตั้งแต่เวลา 10.00-15.00 น.
4. ศาลสมเด็จพระเจ้าตากสินมหาราช ตั้งอยู่บนถนนท่าหลวง บริเวณหน้าค่ายตากสิน เป็นอาคารรูปทรงเก้าเหลี่ยม หลังคาเป็นรูปพระมาลาหรือหมวกยอดแหลม ภายในประดิษฐานพระบรมรูปของสมเด็จพระเจ้าตากสินมหาราช และในวันที่ 28 ธันวาคมของทุกปี ซึ่งเป็นวันคล้ายวันเสด็จขึ้นครองราชย์ของพระองค์ จะจัดให้มีการทำบุญตักบาตรและถวายเครื่องราชสักการะ เพื่อเป็นการน้อมรำลึกถึงพระมหากรุณาธิคุณที่พระองค์ทรงกอบกู้กรุงศรีอยุธยา
5. ศาลหลักเมืองจันทบุรี ตั้งอยู่บนถนนท่าหลวง สันนิษฐานว่าสมเด็จพระเจ้าตากสินมหาราช ทรงสร้างขึ้นเมื่อครั้งที่เสด็จเข้าเมืองจันทบุรี เมื่อ พ.ศ. 2310 เพื่อใช้เมืองจันทบุรีเป็นที่รวบรวมไพร่พล เพื่อไปกอบกู้กรุงศรีอยุธยา

6.2 อุตสาหกรรม

ปี พ.ศ.2561 ประเภทโรงงานต่างๆ ที่ดำเนินการในตำบลวัดใหม่ ตำบลตลาด

ตำบล	ประเภท	ชื่อโรงงาน	ที่อยู่
วัดใหม่	กิจการเกี่ยวกับเพชรพลอย ทอง เงิน นาก หรืออัญมณี	บ.เอ็กซ์เพิร์ต เจมส์ แมนูแฟคเจอร์ริง จำกัด	เลขที่ 17/9 ซ.ศรีจันทร์ 3 ถ.ศรีจันทร์ ต.วัดใหม่ อ.เมือง จ.จันทบุรี
	กิจการทำขนมปัง	นายวิเชียร พงศ์นภาดล	เลขที่ 75 ถ.สุขาภิบาล ต.วัดใหม่ อ.เมือง จ.จันทบุรี
	กิจการกลึง เชื่อม ส่วนประกอบหรืออุปกรณ์ของเครื่องยนต์	นายวิโชค เอื้อยรรยง	เลขที่ 13-13/1 ต.วัดใหม่ อ.เมือง จ.จันทบุรี
	กิจการผลิตส่วนประกอบ และอุปกรณ์ของเครื่องยนต์ เครื่องจักรต่างๆ	นายสมศักดิ์ โฆษิตชัยมงคล	เลขที่ 51-53 ถ.สร้อยสุวรรณ ต.วัดใหม่ อ.เมือง จ.จันทบุรี
	กิจการซ่อมเครื่องยนต์ เครื่องปั้มน้ำ	นายนิมิต กัลปนา	เลขที่ 132/12 ถ.เบญจมาชูทิศ ต.วัดใหม่ อ.เมือง จ.จันทบุรี

ตำบล	ประเภท	ชื่อโรงงาน	ที่อยู่
ตลาด	กิจการซ่อมรถยนต์	นายปราโมทย์ สุขาชีวะ	เลขที่ 351 ถ.ท่าแฉลบ ต.ตลาด อ.เมือง จ.จันทบุรี
	กิจการทำหลอดกาแฟ พลาสติก	นายสุรศักดิ์ พิทยาพิทักษ์	เลขที่ 5 ถ.จันทคามวิถี ต.ตลาด อ.เมือง จ.จันทบุรี
	กิจการคั่วและบดกาแฟ	นายสุรศักดิ์ พิทยาพิทักษ์	เลขที่ 5 ถ.จันทคามวิถี ต.ตลาด อ.เมือง จ.จันทบุรี
	กิจการผลิตข้าวเกรียบกุ้ง	นายวันชัย อังสุฤทธิ์	เลขที่ 29/1 ถ.จันทคามวิถี ต.ตลาด อ.เมือง จ.จันทบุรี
	กิจการกลึงโลหะและคว้าน เสื่อสุบ	นายธราดล ต้นติบุญเอก	เลขที่ 155/22 ถ.ท่าแฉลบ ต.ตลาด อ.เมือง จ.จันทบุรี

ปี พ.ศ.2562 ประเภทกิจกรรมต่างๆ ที่ดำเนินการในตำบลวัดใหม่ ตำบลตลาด

ตำบล	ประเภท	ชื่อโรงงาน	ที่อยู่
วัดใหม่	กิจการเกี่ยวกับเพชร พลอย ทอง เงิน นาก หรืออัญมณี	บ.เอ็กซ์เพิร์ต เจมส์ แมนูแฟค เจอร์ริง จำกัด	เลขที่ 17/9 ซ.ศรีจันทร์ 3 ถ.ศรีจันทร์ ต.วัดใหม่ อ.เมือง จ.จันทบุรี
	กิจการซ่อมรถยนต์	บ.ค็อกพิททอมวอยอโต้ไทร์ เอ็กซ์เพรส จำกัด	เลขที่ 25/9 ถ.พระยาตรัง ต.วัดใหม่ อ.เมือง จ.จันทบุรี
	กิจการทำขนมปัง	นายวิเชียร พงศ์นภาดล	เลขที่ 75 ถ.สุขาภิบาล ต.วัดใหม่ อ.เมือง จ.จันทบุรี
	กิจการกลึง เชื่อม ส่วนประกอบหรืออุปกรณ์ของ เครื่องยนต์	นายวิโชค เอื้อยรรยง	เลขที่ 13-13/1 ต.วัดใหม่ อ.เมือง จ.จันทบุรี
	กิจการผลิตส่วนประกอบ และ อุปกรณ์ของเครื่องยนต์ เครื่องจักรต่างๆ กิจการซ่อมเครื่องยนต์ เครื่อง ปั้มน้ำ	นายสมศักดิ์ โฆษิตชัยมงคล นายนิมิต กัลปนา	เลขที่ 51-53 ถ.สร้อยสุวรรณ ต.วัดใหม่ อ.เมือง จ.จันทบุรี เลขที่ 132/12 ถ.เบญจมาราชูทิศ ต.วัดใหม่ อ.เมือง จ.จันทบุรี
ตลาด	กิจการคั่วและบดกาแฟ	นายสุรศักดิ์ พิทยาพิทักษ์	เลขที่ 5 ถ.จันทคามวิถี ต.ตลาด อ.เมือง จ.จันทบุรี
	กิจการผลิตข้าวเกรียบกุ้ง	นายวันชัย อังสุฤทธิ์	เลขที่ 29/1 ถ.จันทคามวิถี ต.ตลาด อ.เมือง จ.จันทบุรี
	กิจการกลึงโลหะและคว้าน เสื่อสุบ	นายธราดล ต้นติบุญเอก	เลขที่ 155/22 ถ.ท่าแฉลบ ต.ตลาด อ.เมือง จ.จันทบุรี

ปี พ.ศ.2563 ประเภทกิจกรรมต่างๆ ที่ดำเนินการในตำบลวัดใหม่ ตำบลตลาด

ตำบล	ประเภท	ชื่อโรงงาน	ที่อยู่
วัดใหม่	กิจการเกี่ยวกับเพชร พลอย ทอง เงิน นาก หรืออัญมณี	บ.เอ็กซ์เพิร์ต เจมส์ แมนูแฟค เจอร์ริง จำกัด	เลขที่ 17/9 ซ.ศรีจันทร์ 3 ถ.ศรีจันทร์ ต.วัดใหม่ อ.เมือง จ.จันทบุรี
	กิจการซ่อมรถยนต์	บ.ค็อกพิททอมวอยอโต้ไทร์ เอ็กซ์เพรส จำกัด	เลขที่ 25/9 ถ.พระยาตรัง ต.วัดใหม่ อ.เมือง จ.จันทบุรี
	กิจการผลิตส่วนประกอบ และ อุปกรณ์ของเครื่องยนต์ เครื่องจักรต่างๆ	นายสมศักดิ์ โฆษิตชัยมงคล	เลขที่ 51-53 ถ.สร้อยสุวรรณ ต.วัดใหม่ อ.เมือง จ.จันทบุรี
	กิจการซ่อมเครื่องยนต์ เครื่อง ปั้มน้ำ	นายนิมิต กัลปนา	เลขที่ 132/12 ถ.เบญจมาราชูทิศ ต.วัดใหม่ อ.เมือง จ.จันทบุรี
ตลาด	กิจการผลิตข้าวเกรียบกุ้ง	นายวันชัย อังสุฤทธิ์	เลขที่ 29/1 ถ.จันทคามวิถี ต.ตลาด อ.เมือง จ.จันทบุรี
	กิจการกลึงโลหะและคว้าน เสื่อสุบ	นายธราดล ต้นติบุญเอก	เลขที่ 155/22 ถ.ท่าฉลอบ ต.ตลาด อ.เมือง จ.จันทบุรี

ที่มา : สำนักงานอุตสาหกรรมจังหวัดจันทบุรี

6.3 การพาณิชย์และกลุ่มอาชีพ

ประชากรส่วนใหญ่ในเขตเทศบาลฯ ประกอบอาชีพที่เกี่ยวกับการพาณิชย์กรรมและการบริการ โดยมีสถานประกอบการ ดังนี้

- 1) สถานประกอบการค้าด้านพาณิชย์กรรม
 - สถานีบริการน้ำมัน จำนวน 7 แห่ง
 - สถานีบริการก๊าซรถยนต์ จำนวน 1 แห่ง
 - ร้านค้า จำนวน 397 แห่ง
 - ศูนย์การค้า/ห้างสรรพสินค้า จำนวน 5 แห่ง
 - ตลาดสด จำนวน 2 แห่ง
- 2) สถานประกอบการเทศพาณิชย์
 - สถานธนาบาล จำนวน 1 แห่ง
 - สถานีขนส่ง จำนวน 1 แห่ง
- 3) สถานประกอบการค้าด้านบริการ
 - โรงแรม จำนวน 12 แห่ง
 - โรงภาพยนตร์ จำนวน 1 แห่ง

6.4 แรงงาน

จำนวนผู้ขึ้นทะเบียนหางานที่อาศัยอยู่ในเขตเทศบาลเมืองจันทบุรี

ปี พ.ศ.	ตำบลวัดใหม่		ตำบลตลาด		รวม
	ชาย	หญิง	ชาย	หญิง	
2561	48	31	47	62	188
2562	11	16	12	14	53
2563	28	58	21	46	153

5 อันดับของผู้ว่างงานขึ้นทะเบียนความต้องการทำงานในอาชีพต่างๆ ดังนี้

ปี พ.ศ.	อันดับงานที่ผู้ว่างงานต้องการทำงาน				
	1	2	3	4	5
2561	พนักงานธุรการ	พนักงานบัญชี	พนักงานขาย	พนักงานคลังสินค้า	พนักงานขับรถ
2562	พนักงานฝ่ายผลิต	พนักงานขาย	พนักงานบัญชี	พนักงานขับรถ	ช่างซ่อมบำรุง
2563	พนักงานฝ่ายผลิต	พนักงานขาย	พนักงานบัญชี	พนักงานขับรถ	ช่างซ่อมบำรุง

ที่มา : สำนักงานจัดหางานจังหวัดจันทบุรี

7. ศาสนา ประเพณี วัฒนธรรม

7.1 การนับถือศาสนา

วัดที่อยู่ในเขตเทศบาลเมืองจันทบุรี

ตำบล	ชื่อวัด	หมายเหตุ
วัดใหม่	1.วัดสวนมะม่วง	มหานิกาย
	2.วัดกลาง	มหานิกาย
	3.วัดโบสถ์เมือง	มหานิกาย
	4.วัดเขตรักษาบุญญาราม	อนัมนิกาย
ตลาด	1.วัดใหม่	มหานิกาย
	2.วัดตะบกเตี้ย	มหานิกาย
	3.วัดป่าคลองกุ้ง	ธรรมยุต

ที่มา : สำนักงานพระพุทธศาสนาจังหวัดจันทบุรี

7.2 ประเพณีและงานประจำปี

ประเพณีท้องถิ่นที่สำคัญของจังหวัดจันทบุรี ซึ่งจัดขึ้นในเขตเทศบาลเมืองจันทบุรี ได้แก่

- 1) งานวันสมเด็จพระเจ้าตากสินมหาราชรำลึกและงานกาชาดจังหวัดจันทบุรี จัดขึ้น ณ บริเวณรอบสวนสาธารณะสมเด็จพระเจ้าตากสินมหาราช ในระหว่างวันที่ 28 ธันวาคม – 5 มกราคมของทุกปี กิจกรรมภายในงาน การออกร้านจำหน่ายสินค้า การจัดนิทรรศการ การแสดงทางวัฒนธรรม และมหกรรมคอนเสิร์ต

2) งานบูชาดาวนพพระเคราะห์ ณ วัดเขตรักษาพันธุ์สัตว์ป่าเขาบรรทัด อำเภอเมือง จังหวัดจันทบุรี จัดขึ้นในช่วงเดือนกุมภาพันธ์ กิจกรรมภายในงาน พิธีบูชาดาวเพื่อเสริมความมงคลให้กับชีวิต พิธีแก้ปีชงตามราศีปีเกิด การจำหน่ายสิ่งของบูชาเพื่อเสริมความเป็นสิริมงคล ชมความงดงามของประติมากรรมโคมไฟ

3) งานส่งเสริมประเพณีสงกรานต์ กำหนดจัดในระหว่างวันที่ 12-15 เมษายนของทุกปี ณ วัดใหม่เมืองจันทบุรี และบริเวณถนนข้าวทิพย์ (ถนนสายท่าแฉลบ) ซึ่งจะมีการจัดกิจกรรมต่างๆ เช่น พิธีกวนข้าวทิพย์ ประกวตรถและขบวนแห่สงกรานต์ การสงฆ์พระ รตนาคำหัวผู้ใหญ่ ชมการประกวดก่อพระเจดีย์ทราย

4) งานส่งเสริมประเพณีวันเข้าพรรษา จัด ณ ลานกีฬาจักรพันธ์ ในช่วงวันเข้าพรรษา (เดือนกรกฎาคม) ของทุกปี โดยมีกิจกรรมแห่เทียนรอบตลาดเทศบาลเมืองจันทบุรี

5) งานเทศกาลถือศีลกินเจ ณ โรงเจบัวทองเจ็ดตัว (วัดเขตรักษาพันธุ์สัตว์ป่าเขาบรรทัด) และโรงเจเม่งหึงเจ็ดตัว (สมาคมสว่างกตัญญูธรรมสถาน อ.เมือง) กำหนดเอาวันตามจันทรคติ คือ เริ่มต้นตั้งแต่วันขึ้น 1 ค่ำ ถึง ขึ้น 9 ค่ำ เดือน 9 ตามปฏิทินจีนของทุกปี โดยมีกิจกรรมการสักการบูชา พิธีสวดมนต์ การเวียนเทียน และการลอยกระทง การท่องเที่ยวชมเจ้ารอบบริเวณตลาด การจัดร้านอาหารเจและการจำหน่ายอาหารเจบริเวณด้านหน้าโรงเจ

6) งานเทศกาลนานาชาติ พลอยและเครื่องประดับจันทบุรี จัด ณ ศูนย์ส่งเสริมอัญมณีและเครื่องประดับจันทบุรี เคพี จิวเวลลีเซ็นเตอร์ ตลาดพลอย ถนนศรีจันทร์ อำเภอเมือง จังหวัดจันทบุรี โดยมีกิจกรรมการเดินแบบชุดเครื่องประดับ การออกบูธจำหน่ายสินค้าอัญมณี และเครื่องประดับ จากผู้ประกอบการ

7) งานสมโภชวันคล้ายวันเกิดองค์เจ้าพ่อหลักเมืองจันทบุรี กำหนดจัดงานเดือนตุลาคม ณ ศาลหลักเมืองจังหวัดจันทบุรี โดยมีพิธีสักการะขอพร การเลี้ยงอาหารคาวหวานแก่ผู้มาร่วมงาน

7.3 ภูมิปัญญาท้องถิ่น

พลอยจันท

จังหวัดจันทบุรี เป็นแหล่งแร่รัตนชาติที่สำคัญของประเทศไทย เป็นแหล่งกำเนิดพลอยหลากสีสัน พลอยจึงเป็นทรัพยากรที่หารายได้มหาศาลให้แก่จังหวัดจันทบุรี ตลาดขายพลอยขนาดใหญ่อยู่ที่ถนนอัญมณี ตำบลวัดใหม่ ซึ่งจะมีการซื้อขายพลอยทุกวันศุกร์ เสาร์และอาทิตย์ มูลค่าการซื้อขายพลอยนับหมื่นล้านบาทต่อปี นอกจากนี้ยังมีการนำพลอยมาเจียรไนประกอบตัวเรือนทำเป็นเครื่องประดับ

8. ทรัพยากรธรรมชาติ

8.1 น้ำ

เทศบาลเมืองจันทบุรี มีแม่น้ำจันทบุรีไหลผ่าน ซึ่งมีต้นกำเนิดมาจากเทือกเขาสอยดาว คุณภาพของแม่น้ำจันทบุรีมีความเหมาะสมในการนำมาใช้ประโยชน์ และมีความปลอดภัยต่อสุขอนามัยของประชาชน

9. อื่นๆ

9.1 ระบบบำบัดน้ำเสีย

เทศบาลเมืองจันทบุรีมีพื้นที่รวมทั้งหมดสำหรับใช้เป็นบ่อบำบัดน้ำเสีย จำนวน 116 ไร่ ตั้งอยู่ที่ถนนท่าแฉลบ ตำบลตลาด อำเภอเมือง จังหวัดจันทบุรี เป็นระบบบำบัดน้ำเสียแบบบ่อผึ่ง (Stabilization Pond) มีปริมาณน้ำเสียที่เข้าระบบบำบัด 5,000 ลบ.ม./วัน น้ำเสียที่บำบัดได้ 17,000 ลบ.ม./วัน

มีสถานีบำบัดน้ำเสีย จำนวน 6 แห่ง คือ

1. สถานีบำบัดน้ำเสียสวนสาธารณะเฉลิมพระเกียรติ ร.9 (สามารถใช้งานได้ตามปกติ)
2. สถานีบำบัดน้ำเสียสวนสาธารณะ 5 ธันวาคมหาราช (สามารถใช้งานได้ตามปกติ)
3. สถานีบำบัดน้ำเสียคลองซุด (ชำรุดเสียหาย)
4. สถานีบำบัดน้ำเสียท่าสิงห์ (ชำรุดเสียหาย)
5. สถานีบำบัดน้ำเสียโรงฆ่าสัตว์เทศบาลเมืองจันทบุรี (ชำรุดเสียหาย)
6. สถานีสูบน้ำกลับเข้าสู่สระทุ่งนาเขย (สามารถใช้งานได้ตามปกติ)

9.2 ระบบจัดการขยะ

เทศบาลเมืองจันทบุรีมีพื้นที่ทั้งหมดสำหรับกำจัดขยะมูลฝอย จำนวน 117 ไร่ ตั้งอยู่ที่ตำบลมะขาม อำเภอมะขาม จังหวัดจันทบุรี ซึ่งห่างจากเขตเทศบาลเมืองจันทบุรีเป็นระยะทาง 12 กิโลเมตร วิธีการกำจัดขยะที่ใช้เป็นแบบวิธีเชิงกล-ชีวภาพ (M.B.T. Thin Layer) คือ การบดอัดเป็นชั้นๆ เป็นการบำบัดมูลฝอยก่อนที่จะนำไปกำจัด โดยวิธีการทำงานของการปรับสภาพเชิงกล และโดยระบบชีวภาพ ซึ่งวิธีนี้จะช่วยกำจัดปัญหาแมลงวันวางไข่และกลิ่นได้ ปริมาณขยะในเขตเทศบาลที่นำไปกำจัดที่บ่อขยะของเทศบาล คือ

ปีงบประมาณ	ปริมาณขยะที่กำจัด (ตัน/ปี)	ปริมาณขยะเฉลี่ย (ตัน/วัน)
พ.ศ.2561	18,396.83	50.40
พ.ศ.2562	18,445.57	50.54
พ.ศ.2563	17,560.33	48.11

เทศบาลเมืองจันทบุรี มีรถที่ใช้เก็บขยะ จำนวนทั้งสิ้น 18 คัน แยกเป็น

- 1) แบบอัดขยะ จำนวน 7 คัน
- 2) แบบเปิดข้างเทท้าย จำนวน 7 คัน
- 3) แบบรถปิกอัพ 4 ล้อ จำนวน 4 คัน

องค์กรปกครองส่วนท้องถิ่นอื่น ที่นำขยะมากำจัด มีทั้งหมด 45 แห่ง โดยมีปริมาณขยะที่กำจัดได้ขององค์กรปกครองส่วนท้องถิ่นอื่นที่นำขยะมากำจัดที่บ่อขยะของเทศบาล

ปีงบประมาณ	อปท.อื่น (แห่ง)	ปริมาณขยะที่กำจัด (ตัน/ปี)	ปริมาณขยะเฉลี่ย (ตัน/วัน)
พ.ศ.2561	47	70,529.76	193.23
พ.ศ.2562	46	72,166.28	197.72
พ.ศ.2563	45	75,134.39	205.85

9.3 การระบายน้ำ

ในช่วงเดือนพฤษภาคม ถึงเดือนตุลาคม จะมีปริมาณน้ำท่วมขังนานที่สุด 2 – 3 ชั่วโมง บริเวณถนนท่าแฉลบ ช่วงสี่แยกแควร์ชายส์ และบริเวณสามแยกบ้านกาแปดอยช้าง เนื่องจากน้ำรอการระบายลงท่อระบายน้ำก่อนไหลลงสู่แหล่งน้ำธรรมชาติ ทุกปีเทศบาลฯ จะทำความสะอาดราง/ท่อระบายน้ำ 52 ครั้ง/ปี หรือ 3 ครั้ง/สัปดาห์

9.4 ด้านสาธารณภัย

เทศบาลเมืองจันทบุรี มีการจัดทำแผนการป้องกันและบรรเทาสาธารณภัย โดยมีการดำเนินการโครงการ เผยแพร่ความรู้และฝึกอบรมดับเพลิงเบื้องต้น ช่วงเวลาเดือนมกราคม ถึงเดือนมีนาคม และโครงการ ฝึกซ้อมดับเพลิงและฝึกซ้อมอพยพหนีไฟเทศบาลเมืองจันทบุรี ช่วงเวลาเดือนเมษายน ถึงเดือนพฤษภาคม

มีการดำเนินการระงับเหตุเพลิงไหม้ แยกเป็นปีงบประมาณ ดังนี้

ปี 2561 มีเหตุเพลิงไหม้ จำนวน 4 ครั้ง ไม่มีผู้ได้รับบาดเจ็บและเสียชีวิต

ปี 2562 มีเหตุเพลิงไหม้ จำนวน 8 ครั้ง ไม่มีผู้ได้รับบาดเจ็บและเสียชีวิต

ปี 2563 มีเหตุเพลิงไหม้ จำนวน 8 ครั้ง ไม่มีผู้ได้รับบาดเจ็บและเสียชีวิต

ครุภัณฑ์ เครื่องมือ เครื่องใช้ และอุปกรณ์ที่ใช้ในการดับเพลิง มีดังนี้

- รถยนต์บรรทุกน้ำขนาดความจุไม่น้อยกว่า 12,000 ลิตร มีจำนวน 4 คัน
- รถยนต์บรรทุกน้ำขนาดความจุไม่น้อยกว่า 6,000 ลิตร มีจำนวน 5 คัน
- รถยนต์ดับเพลิงชนิดมีบันไดเลื่อนอัตโนมัติ มีจำนวน 1 คัน
- เรือยนต์ดับเพลิง มีจำนวน 1 ลำ
- เครื่องดับเพลิงชนิดหาคาบหาม มีจำนวน 3 เครื่อง
- รถกู้ภัย มีจำนวน 1 คัน
- อุปกรณ์อื่นๆ ได้แก่

- รถเคลื่อนที่เร็ว จำนวน 3 คัน

- ชุดผจญเพลิง (นอร์แม็ค) จำนวน 10 ชุด

อัตรากำลังเจ้าหน้าที่ พนักงานดับเพลิง และอาสาสมัครป้องกันและบรรเทาสาธารณภัย

- พนักงานเทศบาล จำนวน 17 คน
- พนักงานดับเพลิง จำนวน 42 คน
- อาสาสมัครป้องกันและบรรเทาสาธารณภัยในเขตเทศบาลเมืองจันทบุรี จำนวน 196 คน

9.5 ด้านโครงสร้างพื้นฐาน

ในเขตเทศบาลเมืองจันทบุรี มีถนนทั้งหมด จำนวน 134 สาย โดยแยกเป็นประเภทถนน ดังนี้

แอสฟัลท์ติกคอนกรีต จำนวน 94 สาย

- | | | |
|-------------------|-------------------|-------------------|
| 1. ถนนเลียบเนิน | 4. ถนนแผ่นดินทอง2 | 7. ถนนบ้านลุ่ม |
| 2. ถนนจันทคามวิถี | 5. ถนนแผ่นดินทอง3 | 8. ถนนสันติราษฎร์ |
| 3. ถนนแผ่นดินทอง1 | 6. ถนนเทศบาลพัฒนา | 9. ถนนสุภุทธิเดช |

10. ถนนอัมพวา	39. ซอยท่าแฉลบ9	68. ซอยจันทคามวิถี5
11. ถนนเทศบาล1	40. ซอยท่าแฉลบ10	69. ซอยจันทคามวิถี7
12. ถนนเทศบาล2	41. ซอยจันทรังษี	70. ซอยจันทคามวิถี9
13. ถนนเทศบาล3	42. ซอยชวนะอุทิศ1	71. ซอยจันทคามวิถี1
14. ถนนมหาราช	43. ซอยชวนะอุทิศ3	72. ซอยศรีจันทร์1
15. ถนนชวนะอุทิศ	44. ซอยชวนะอุทิศ4	73. ซอยศรีจันทร์2
16. ถนนท่าหลวง	45. ซอยชวนะอุทิศ5	74. ซอยศรีจันทร์3
17. ถนนศรียานุสรณ์	46. ซอยชวนะอุทิศ6	75. ซอยศรีจันทร์4
18. ถนนเบญจมาษฐทิศ	47. ซอยชวนะอุทิศ7	76. ซอยศรีจันทร์5
19. ถนนแผ่นดินทอง4	48. ซอยชวนะอุทิศ8	77. ซอยศรีจันทร์6
20. ถนนตากสิน	49. ซอยชวนะอุทิศ9	78. ซอยศรีจันทร์7
21. ถนนคลองศรีสาคร	50. ซอยชวนะอุทิศ10	79. ซอยศรีจันทร์8
22. ถนนชวนชื่น	51. ซอยชวนะอุทิศ11	80. ซอยศรีจันทร์9
23. ถนนเทศบาล2 (ตัดใหม่)	52. ซอยชวนะอุทิศ13	81. ซอยกระจำง5
24. ถนนพระยาแพทย์	53. ซอยชวนะอุทิศ15	82. ตรอกแจ่มจันทร์
25. ถนนเลียบบอปาง	54. ซอยชวนะอุทิศ17	83. ตรอกกระจำง
26. ถนนศรีจันทร์	55. ซอยเทศบาลพัฒนา1	84. ตรอกท่าแฉลบ3
27. ถนนศรีรองเมือง1	56. ซอยเทศบาลพัฒนา3	85. เทศบาล2 ซอย1
28. ถนนศรีรองเมือง2	57. ซอยเทศบาลพัฒนา4	86. เทศบาล2 ซอย2
29. ถนนศรีรองเมือง3	58. ซอยเทศบาลพัฒนา5	87. ซอยเทศบาล 2/4 ตัดใหม่
30. ถนนศรีรองเมือง	59. ซอยทุ่งดอนแดง1	88. ซอยเทศบาล 2/6 ตัดใหม่
31. ซอยท่าแฉลบ1	60. ซอยเมตตา1	89. ซอยโชคนิมิต
32. ซอยท่าแฉลบ2	61. ซอยเมตตา2	90. ซอยศาลเจ้าพ่อโจ้วซ็อกง
33. ซอยท่าแฉลบ3	62. ตรอกอมร1	91. ซอยอัมพวา1
34. ซอยท่าแฉลบ4	63. ซอยทวีอุทิศ	92. ซอยท่าหลวง
35. ซอยท่าแฉลบ5	64. ตรอกอมร2	93. ซอยราชไมตรี
36. ซอยท่าแฉลบ6	65. ซอยจันทคามวิถี3	94. ซอยชวนะอุทิศ2
37. ซอยท่าแฉลบ7	66. ซอยจันทคามวิถี2	
38. ซอยท่าแฉลบ8	67. ซอยจันทคามวิถี4	

คอนกรีตเสริมเหล็ก จำนวน 33 สาย

1. ถนนฝั่งเมือง	5. ถนนทุ่งดอนแดงภายใน	8. ซอยท่าแฉลบ 1/1
2. ถนนวิเชียร	โครงการจัดรูปที่ดิน	9. ซอยท่าแฉลบ 2/1
3. ถนนท่าสิงห์	6. ถนนสุขาภิบาล	10. ซอยท่าแฉลบ 9/3
4. ถนนประชานิยม	7. ถนนคลองขุด	11. ซอยพระยาตรัง1

- | | | |
|---------------------|---------------------------|---------------------------|
| 12. ซอยพระยาตรัง2 | 20. ซอยกระจ่าง3 | 28. ซอยเทศบาล 2/8 ตัดใหม่ |
| 13. ซอยพระยาตรัง3 | 21. ซอยกระจ่าง4 | 29. ซอยคริสจักรชีวิตใหม่ |
| 14. ซอยพระยาตรัง4 | 22. ซอยกระจ่าง6 | 30. ซอยศาลเจ้าแม่กวนอิม |
| 15. ซอยพระยาตรัง5 | 23. ซอยกระจ่าง7 | 31. ซอยวิทยา1 |
| 16. ซอยพระยาตรัง6 | 24. ตรอกท่าแฉลบ1 | 32. ซอยวิทยา2 |
| 17. ซอยจันทคามวิถี8 | 25. ตรอกท่าแฉลบ2 | 33. ซอยหลังแขวง |
| 18. ซอยกระจ่าง1 | 26. ตรอกท่าแฉลบ4 | |
| 19. ซอยกระจ่าง2 | 27. ซอยเทศบาล 2/2 ตัดใหม่ | |

แอสฟัลต์ติกคอนกรีตและคอนกรีตเสริมเหล็ก จำนวน 7 สาย

- | | | |
|------------------|--------------------|-----------------|
| 1. ถนนสโม่สร | 4. ถนนท่าแฉลบ | 7. ซอยบัวสวรรค์ |
| 2. ถนนทุ่งดอนแดง | 5. ซอยเทศบาลพัฒนา2 | |
| 3. ถนนขวาง | 6. ซอยจันทคามวิถี6 | |

ลักษณะการใช้ประโยชน์ของที่ดินตามผังเมือง มีทั้งหมด 12 ประเภท ดังนี้

- 1) ที่ดินประเภทที่อยู่อาศัยหนาแน่นน้อย
- 2) ที่ดินประเภทที่อยู่อาศัยหนาแน่นปานกลาง
- 3) ที่ดินประเภทพาณิชยกรรมและที่อยู่อาศัยหนาแน่นมาก
- 4) ที่ดินประเภทอุตสาหกรรมและคลังสินค้า
- 5) ที่ดินประเภทอุตสาหกรรมเฉพาะกิจ
- 6) ที่ดินประเภทชนบทและเกษตรกรรม
- 7) ที่ดินประเภทที่โล่งเพื่อนันทนาการและการรักษาคุณภาพสิ่งแวดล้อม
- 8) ที่ดินประเภทอนุรักษ์ป่าไม้
- 9) ที่ดินประเภทสถาบันการศึกษา
- 10) ที่ดินประเภทอนุรักษ์เพื่อส่งเสริมเอกลักษณ์ศิลปวัฒนธรรมไทย
- 11) ที่ดินประเภทสถาบันศาสนา
- 12) ที่ดินประเภทสถาบันราชการ การสาธารณูปโภคและสาธารณูปการ

สันทนาการในเขตเทศบาลเมืองจันทบุรี

- 1) สนามเด็กเล่น จำนวน 2 แห่ง ได้แก่
 - สนามเด็กเล่นหน้าโรงเรียนเทศบาล 2 (ถนนมหาธาตุ)
 - สนามเด็กเล่นหน้าหอสมุดรัชมังคลาภิเษก (ถนนเทศบาล3)
- 2) สวนหย่อม จำนวน 13 แห่ง ได้แก่
 - สวนหย่อมวัดจันทนาราม (ถนนท่าสิงห์)
 - สวนหย่อมหอนาฬิกา (ถนนเลียบขอบอ่าง)
 - สวนหย่อมเมืองจันทน์ (ถนนเลียบขอบอ่าง)

- สวนหย่อม 5 ธันวาคมหาราช (ถนนศรีจันทร์)
 - สวนหย่อมวัดป่าคลองกุ้ง (ถนนมหาราช)
 - สวนหย่อมข้างธนาคารกรุงไทย (ถนนเลียบบขอบอ่าง)
 - สวนหย่อมถนนจัดรูปที่ดิน (ดอนแดง) (ถนนภายในโครงการจัดรูปที่ดินทุ่งดอนแดง)
 - เกาะกลางถนนสายท่าแฉลบ (ถนนท่าแฉลบ)
 - เกาะกลางถนนตากสิน (ถนนตากสิน)
 - เกาะกลางถนนแผ่นดินทอง3 (ถนนเลียบบขอบอ่าง)
 - สวนหย่อมหน้าสนามกีฬาากลางจังหวัดจันทบุรี (ถนนสฤทธิเดช)
 - สำนักงานเทศบาลและอาคารเฉลิมพระเกียรติฯ
 - สวนหย่อมศรีบูรพา (ถนนเทศบาล2)
- 3) ลานกีฬา จำนวน 1 แห่ง ได้แก่
- ลานกีฬาคนรักจันท (ถนนเลียบบขอบอ่าง, ถนนท่าแฉลบ)
- 4) สวนสาธารณะ จำนวน 2 แห่ง ได้แก่
- สวนสาธารณะสมเด็จพระเจ้าตากสินมหาราช (ถนนเทศบาล3, ถนนเลียบบขอบอ่าง, ถนนท่าแฉลบ, ถนนเลียบบเนิน)
 - สวนสาธารณะเฉลิมพระเกียรติ ร.9 (ถนนท่าแฉลบ)
- 5) สนามบาสเก็ตบอล จำนวน 3 แห่ง ได้แก่
- สนามบาสเก็ตบอลหน้าหอสมุดรัชมง์คลาภิเษก (สนามกีฬาากลางจังหวัดจันทบุรี)
 - สนามบาสเก็ตบอลลานกีฬาคนรักจันท (ถนนท่าแฉลบ)
 - สนามบาสเก็ตบอลสามเหลี่ยมทุ่งนาเซย (ถนนท่าแฉลบ)

สะพานและสะพานลอยคนเดินในเขตเทศบาลเมืองจันทบุรี จำนวน 6 แห่ง

สะพาน

- 1) สะพานศาลหิน บริเวณถนนจันทคามวิถี
- 2) สะพานกิจจานนท์ บริเวณถนนมหาราช
- 3) สะพานภิญโญสาสน์ บริเวณถนนมหาราช
- 4) สะพานวัดจันท (ทองดำรงรัตน์) บริเวณถนนท่าหลวง
- 5) สะพานหน้าสำนักงานขนส่งจังหวัดจันทบุรี บริเวณถนนท่าแฉลบ

สะพานลอย

- 1) สะพานลอยบริเวณถนนสฤทธิเดช

ส่วนที่ 2 ยุทธศาสตร์การพัฒนากองครักษ์ปกครองส่วนท้องถิ่น

1. ความสัมพันธ์ระหว่างแผนพัฒนาระดับมหภาค

การวางยุทธศาสตร์การพัฒนาและการจัดทำแผนพัฒนาขององค์กรปกครองส่วนท้องถิ่นนั้น เป็นกระบวนการที่กำหนดทิศทางพัฒนาท้องถิ่นไว้ในอนาคต โดยกำหนดความต้องการและแนวทางในการดำเนินงาน เพื่อให้บรรลุเป้าหมายของการพัฒนามาบนพื้นฐานของการรวบรวมข้อมูล การวิเคราะห์ข้อมูลอย่างเป็นระบบ และสอดคล้องกับศักยภาพ ปัญหาและความต้องการของประชาชนในท้องถิ่น เพื่อสามารถแก้ปัญหา และสนองความต้องการของประชาชนได้อย่างครอบคลุม

การจัดทำยุทธศาสตร์การพัฒนาของเทศบาลเมืองจันทบุรี คำนึงถึงความสอดคล้องและความสัมพันธ์ระหว่างแผนพัฒนาระดับต่างๆ ได้แก่ เป้าหมายการพัฒนาที่ยั่งยืน ยุทธศาสตร์ชาติ 20 ปี แผนพัฒนาเศรษฐกิจและสังคมแห่งชาติ แผนพัฒนาภาค แผนพัฒนากลุ่มจังหวัด แผนพัฒนาจังหวัด ยุทธศาสตร์กลุ่มจังหวัด ยุทธศาสตร์จังหวัด ยุทธศาสตร์การพัฒนากองครักษ์ปกครองส่วนท้องถิ่นในเขตจังหวัด

เป้าหมายการพัฒนาที่ยั่งยืน

องค์การสหประชาชาติ ได้เสนอแนวคิดใหม่ในการพัฒนาโลกหลังปี 2558 โดยมีเป้าหมายเพื่อการพัฒนาที่ยั่งยืน (Sustainable Development Goals: SDGs) ซึ่งมุ่งหวังจะช่วยแก้ปัญหาที่โลกกำลังเผชิญอยู่ เช่น ความยากจน ความไม่เท่าเทียมกัน สภาวะโลกร้อนและสันติสุข เพื่อเสริมแนวคิด “ไม่เป็นการทิ้งใครไว้ข้างหลัง” โดยองค์การสหประชาชาติตั้งเป้าหมายไว้ 17 ประการ และคาดว่าจะทำสำเร็จให้ได้ภายในปี 2573 มีประเทศสมาชิก รวมทั้งประเทศไทยที่ร่วมลงนามรับรองและรับหลักการไปดำเนินการ ดังนี้

เป้าหมายที่ 1 : ขจัดความยากจน

เป้าหมายที่ 2 : ขจัดความหิวโหย

เป้าหมายที่ 3 : การมีสุขภาพและความเป็นอยู่ที่ดี

เป้าหมายที่ 4 : การได้รับการศึกษาที่มีคุณภาพ

เป้าหมายที่ 5 : ความเท่าเทียมทางเพศ

เป้าหมายที่ 6 : การมีน้ำสะอาดและการมีสุขอนามัยที่ดี

เป้าหมายที่ 7 : การมีพลังงานที่สะอาดและราคาถูกลง

เป้าหมายที่ 8 : ส่งเสริมงานที่มีคุณค่าและการเจริญเติบโตทางเศรษฐกิจ

เป้าหมายที่ 9 : การส่งเสริมอุตสาหกรรม นวัตกรรม และโครงสร้างพื้นฐาน

เป้าหมายที่ 10 : ลดความเหลื่อมล้ำ

เป้าหมายที่ 11 : การพัฒนาเมืองและชุมชนอย่างยั่งยืน

เป้าหมายที่ 12 : มีการบริโภคและการผลิตอย่างยั่งยืน

เป้าหมายที่ 13 : การรับมือการเปลี่ยนแปลงสภาพภูมิอากาศ

เป้าหมายที่ 14 : การอนุรักษ์และการใช้ประโยชน์จากทรัพยากรทะเลและชายฝั่งอย่างยั่งยืน

เป้าหมายที่ 15 : การอนุรักษ์และการใช้ประโยชน์จากระบบนิเวศทางบก

เป้าหมายที่ 16 : การสร้างสังคมสันติสุข การสร้างคุณธรรมและสถาบันอันเป็นที่พึ่งของส่วนรวม

เป้าหมายที่ 17 : การมีส่วนร่วมของประชาชนในการพัฒนาที่ยั่งยืน

การนำเป้าหมายการพัฒนาอย่างยั่งยืนสู่ท้องถิ่น

ปรัชญาเศรษฐกิจพอเพียงถูกใช้เป็นหลักการสำคัญในความพยายาม เพื่อการพัฒนาความยั่งยืนของประเทศไทย ปรัชญาเศรษฐกิจพอเพียงเน้นความสมดุลในการใช้ทุนทางเศรษฐกิจ สังคม สิ่งแวดล้อมและวัฒนธรรม ปรัชญาเศรษฐกิจพอเพียงมีพื้นฐานอยู่บนหลักการ 3 ประการที่เน้นการเดินทางสายกลางสำหรับคนไทยทุกระดับตั้งแต่จากทุกครอบครัว สู่ระดับชุมชนและสู่ระดับประเทศ ด้วยหลักความพอประมาณ ความสมดุล และความรอบคอบมีภูมิคุ้มกันที่ดี

แผนยุทธศาสตร์ชาติ 20 ปี (พ.ศ.2561-2580)

ยุทธศาสตร์ชาติ 20 ปี (พ.ศ.2561-2580) เป็นยุทธศาสตร์ชาติฉบับแรกของประเทศไทยตามรัฐธรรมนูญแห่งราชอาณาจักรไทย ซึ่งจะต้องนำไปสู่การปฏิบัติเพื่อให้ประเทศไทยบรรลุวิสัยทัศน์ “ประเทศไทยมีความมั่นคง มั่งคั่ง ยั่งยืน เป็นประเทศที่พัฒนาแล้ว ด้วยการพัฒนาตามหลักปรัชญาของเศรษฐกิจพอเพียง”

โดยมีเป้าหมายการพัฒนาประเทศ คือ “ประเทศไทยมั่นคง ประชาชนมีความสุข เศรษฐกิจพัฒนาอย่างต่อเนื่อง สังคมเป็นธรรม ฐานทรัพยากรธรรมชาติยั่งยืน” โดยยกระดับศักยภาพของประเทศในหลากหลายมิติ พัฒนาค้นในทุกมิติและในทุกช่วงวัยให้เป็นคนดี เก่ง และมีคุณภาพ สร้างโอกาสและความเสมอภาคทางสังคม สร้างการเติบโตบนคุณภาพชีวิตที่เป็นมิตรกับสิ่งแวดล้อม และมีภาครัฐของประชาชนเพื่อประชาชนและประโยชน์ส่วนรวม โดยการประเมินผลการพัฒนาตามยุทธศาสตร์ ประกอบด้วย

1. ความอยู่ดีมีสุขของคนไทยและสังคมไทย
2. ชีตความสามารถในการแข่งขัน การพัฒนาเศรษฐกิจและการกระจายรายได้
3. การพัฒนาทรัพยากรมนุษย์ของประเทศ
4. ความเท่าเทียมและความเสมอภาคของสังคม
5. ความหลากหลายทางชีวภาพ คุณภาพสิ่งแวดล้อม และความยั่งยืนของทรัพยากรธรรมชาติ
6. ประสิทธิภาพการบริหารจัดการและการเข้าถึงการให้บริการของภาครัฐ

การพัฒนาประเทศในช่วงระยะเวลาของยุทธศาสตร์ชาติ จะมุ่งเน้นการสร้างสมดุลระหว่างการพัฒนาเศรษฐกิจ สังคม และสิ่งแวดล้อม โดยประกอบด้วย 6 ยุทธศาสตร์ ได้แก่

1. ยุทธศาสตร์ชาติด้านความมั่นคง
2. ยุทธศาสตร์ชาติด้านการสร้างความสามารถในการแข่งขัน
3. ยุทธศาสตร์ชาติด้านการพัฒนาและเสริมสร้างศักยภาพทรัพยากรมนุษย์
4. ยุทธศาสตร์ชาติด้านการสร้างโอกาสและความเสมอภาคทางสังคม
5. ยุทธศาสตร์ชาติด้านการสร้างการเติบโตบนคุณภาพชีวิตที่เป็นมิตรต่อสิ่งแวดล้อม
6. ยุทธศาสตร์ชาติด้านการปรับสมดุลและพัฒนาระบบการบริหารจัดการภาครัฐ

โดยแต่ละยุทธศาสตร์มีเป้าหมายการพัฒนา ดังนี้

1. ยุทธศาสตร์ชาติด้านความมั่นคง มีเป้าหมายการพัฒนาที่สำคัญ คือ ประชาชนมีความสุข เน้นการบริหารจัดการสถานะแวดล้อมของประเทศให้มีความมั่นคง ปลอดภัย เกราะชาติไทย และมีความสงบเรียบร้อยในทุกระดับ ตั้งแต่ระดับชาติ สังคม ชุมชน มุ่งเน้นการพัฒนาคน เครื่องมือ เทคโนโลยี และระบบฐานข้อมูลขนาดใหญ่ให้มีความพร้อมสามารถรับมือกับภัยคุกคามและภัยพิบัติได้ทุกรูปแบบ และทุกระดับความรุนแรง ควบคู่ไปกับการป้องกันและแก้ไขปัญหาด้านความมั่นคงที่มีอยู่ในปัจจุบัน และที่อาจจะเกิดขึ้นในอนาคต ใช้กลไกการแก้ไขปัญหาแบบบูรณาการทั้งกับส่วนราชการ ภาคเอกชน ประชาสังคม และองค์กรที่ไม่ใช่รัฐ รวมถึงประเทศเพื่อนบ้านและมิตรประเทศทั่วโลกบนพื้นฐานของหลักธรรมาภิบาล

2. ยุทธศาสตร์ชาติด้านการสร้างความสามารถในการแข่งขัน มีเป้าหมายการพัฒนาที่มุ่งเน้นการยกระดับศักยภาพของประเทศในหลากหลายมิติ บนพื้นฐานแนวคิด 3 ประการ ได้แก่ (1) “ต่อยอดอดีต” โดยมองกลับไปที่รากเหง้าทางเศรษฐกิจ อัตลักษณ์ วัฒนธรรม ประเพณี วิถีชีวิต และจุดเด่นทางทรัพยากรธรรมชาติที่หลากหลาย รวมทั้งความได้เปรียบเชิงเปรียบเทียบของประเทศในด้านอื่น ๆ นำมาประยุกต์ผสมผสานกับเทคโนโลยีและนวัตกรรม เพื่อให้สอดคล้องกับบริบทของเศรษฐกิจและสังคมโลกสมัยใหม่ (2) “ปรับปัจจุบัน” เพื่อปูทางสู่นาคต ผ่านการพัฒนาโครงสร้างพื้นฐานของประเทศในมิติต่าง ๆ ทั้งโครงข่ายระบบคมนาคมและขนส่ง โครงสร้างพื้นฐานวิทยาศาสตร์ เทคโนโลยี และดิจิทัล และการปรับสภาพแวดล้อมให้เอื้อต่อการพัฒนาอุตสาหกรรมและบริการอนาคต และ (3) “สร้างคุณค่าใหม่ในอนาคต” ด้วยการเพิ่มศักยภาพของผู้ประกอบการพัฒนาคนรุ่นใหม่ รวมถึงปรับรูปแบบธุรกิจ เพื่อตอบสนองต่อความต้องการของตลาด ผสมผสานกับยุทธศาสตร์ที่รองรับอนาคต บนพื้นฐานของการต่อยอดอดีตและปรับปัจจุบัน พร้อมทั้งส่งเสริมและสนับสนุนจากภาครัฐให้ประเทศไทยสามารถสร้างฐานรายได้และการจ้างงานใหม่ ขยายโอกาสทางการค้าและการลงทุนในเวทีโลก ควบคู่ไปกับการยกระดับรายได้และการกินดีอยู่ดี รวมถึงการเพิ่มขึ้นของคนชั้นกลาง และลดความเหลื่อมล้ำของคนในประเทศได้ในคราวเดียวกัน

3. ยุทธศาสตร์ชาติด้านการพัฒนาและเสริมสร้างศักยภาพทรัพยากรมนุษย์ มีเป้าหมายการพัฒนาที่สำคัญเพื่อพัฒนาคนในทุกมิติและในทุกช่วงวัยให้เป็นคนดี เก่ง และมีคุณภาพ โดยคนไทยมีความพร้อมทั้งกาย ใจ สติปัญญา มีพัฒนาการที่ครอบคลุมและมีสุขภาวะที่ดีในทุกช่วงวัย มีจิตสาธารณะรับผิดชอบต่อสังคมและผู้อื่น มัธยัสถ์ อุดม ออบอ้อมอารี มีวินัย รักษาศีลธรรม และเป็นพลเมืองดีของชาติ มีหลักคิดที่ถูกต้อง มีทักษะที่จำเป็นในศตวรรษที่ 21 มีทักษะสื่อสารภาษาอังกฤษและภาษาที่สามและอนุรักษ์ภาษาท้องถิ่น มีนิสัยรักการเรียนรู้และการพัฒนาตนเองอย่างต่อเนื่องตลอดชีวิต สู่การเป็นคนไทยที่มีทักษะสูง เป็นนวัตกรรม นวัตกรรม ผู้ประกอบการ เกษตรกรยุคใหม่และอื่น ๆ โดยมีสัมมาชีพตามความถนัดของตนเอง

4. ยุทธศาสตร์ชาติด้านการสร้างโอกาสและความเสมอภาคทางสังคม มีเป้าหมายการพัฒนาที่สำคัญที่ให้ความสำคัญกับการดึงเอาพลังของภาคส่วนต่าง ๆ ทั้งภาคเอกชน ประชาสังคม ชุมชนท้องถิ่นมาร่วมขับเคลื่อน โดยการสนับสนุนการรวมตัวของประชาชนในการร่วมคิดร่วมทำเพื่อส่วนรวม การกระจายอำนาจและความรับผิดชอบไปสู่กลไกบริหารราชการแผ่นดินในระดับท้องถิ่น การเสริมสร้างความเข้มแข็งของชุมชนในการจัดการตนเอง และการเตรียมความพร้อมของประชากรไทยทั้งในมิติสุขภาพ เศรษฐกิจ สังคมและสภาพแวดล้อมให้เป็นประชากรที่มีคุณภาพ สามารถพึ่งตนเองและทำประโยชน์แก่ครอบครัว ชุมชน และสังคมให้นานที่สุด โดยรัฐให้หลักประกันการเข้าถึงบริการและสวัสดิการที่มีคุณภาพอย่างเป็นธรรมและทั่วถึง

5. ยุทธศาสตร์ชาติด้านการสร้างการเติบโตบนคุณภาพชีวิตที่เป็นมิตรต่อสิ่งแวดล้อม มีเป้าหมายการพัฒนาที่สำคัญเพื่อนำไปสู่การบรรลุเป้าหมายการพัฒนาที่ยั่งยืนในทุกมิติ ทั้งด้านสังคม เศรษฐกิจ สิ่งแวดล้อม ธรรมชาติ และความเป็นหุ้นส่วนความร่วมมือระหว่างกันทั้งภายในและภายนอกประเทศอย่างบูรณาการ ใช้พื้นที่เป็นตัวตั้งในการกำหนดกลยุทธ์และแผนงาน และการให้ทุกฝ่ายที่เกี่ยวข้องได้เข้ามามีส่วนร่วมในแบบทางตรงให้มากที่สุดเท่าที่จะเป็นไปได้ โดยเป็นการดำเนินการบนพื้นฐานการเติบโตร่วมกัน ไม่ว่าจะเป็นทาง เศรษฐกิจ สิ่งแวดล้อม และคุณภาพชีวิต โดยให้ความสำคัญกับการสร้างสมดุลทั้ง 3 ด้าน อันจะนำไปสู่ความยั่งยืนเพื่อคนรุ่นต่อไปอย่างแท้จริง

6. ยุทธศาสตร์ชาติด้านการปรับสมดุลและพัฒนาระบบการบริหารจัดการภาครัฐ มีเป้าหมายการพัฒนาที่สำคัญเพื่อปรับเปลี่ยนภาครัฐที่ยึดหลัก “ภาครัฐของประชาชนเพื่อประชาชนและประโยชน์ส่วนรวม” โดยภาครัฐต้องมีขนาดที่เหมาะสมกับบทบาทภารกิจ แยกแยะบทบาทหน่วยงานของรัฐที่ทำหน้าที่ในการกำกับหรือในการให้บริการในระบบเศรษฐกิจที่มีการแข่งขัน มีสมรรถนะสูง ยึดหลักธรรมาภิบาล ปรับวัฒนธรรมการทำงานให้มุ่งผลสัมฤทธิ์และผลประโยชน์ส่วนรวม มีความทันสมัย และพร้อมที่จะปรับตัวให้ทันต่อการเปลี่ยนแปลงของโลกอยู่ตลอดเวลา โดยเฉพาะอย่างยิ่งการนำนวัตกรรม เทคโนโลยีข้อมูลขนาดใหญ่ระบบการทำงานที่เป็นดิจิทัลเข้ามาประยุกต์ใช้อย่างมีคุณค่า และปฏิบัติงานเทียบได้กับมาตรฐานสากล รวมทั้งมีลักษณะเปิดกว้าง เชื่อมโยงถึงกันและเปิดโอกาสให้ทุกภาคส่วนเข้ามามีส่วนร่วมเพื่อตอบสนองความต้องการของประชาชนได้อย่างสะดวก รวดเร็ว และโปร่งใส โดยทุกภาคส่วนในสังคมต้องร่วมกันปลูกฝังค่านิยม ความซื่อสัตย์สุจริต ความมัธยัสถ์ และสร้างจิตสำนึกในการปฏิเสธไม่ยอมรับการทุจริตประพฤติมิชอบอย่างสิ้นเชิง นอกจากนี้ กฎหมายต้องมีความชัดเจน มีเพียงเท่าที่จำเป็น มีความทันสมัย มีความเป็นสากล มีประสิทธิภาพ และนำไปสู่การลดความเหลื่อมล้ำ และเอื้อต่อการพัฒนา โดยกระบวนการยุติธรรมมีการบริหารที่มีประสิทธิภาพ เป็นธรรม ไม่เลือกปฏิบัติ และการอำนวยความสะดวกตามหลักนิติธรรม

ร่างแผนพัฒนาเศรษฐกิจและสังคมแห่งชาติ ฉบับที่ 13 (พ.ศ.2566-2570)

การวางกรอบกำหนดทิศทางการพัฒนาประเทศในระยะของแผนพัฒนาเศรษฐกิจและสังคมแห่งชาติ ฉบับที่ 13 (พ.ศ.2566-2570) ในช่วง 5 ปีที่สองของยุทธศาสตร์ชาติ 20 ปี ยังคงน้อมนำปรัชญาของเศรษฐกิจพอเพียงมาเป็นหลักปรัชญานำทางในการขับเคลื่อนและวางแผนการพัฒนาประเทศ นอกจากนี้กรอบแผนพัฒนาเศรษฐกิจและสังคมแห่งชาติ ฉบับที่ 13 ยังให้ความสำคัญกับเป้าหมายการพัฒนาอย่างยั่งยืน (Sustainable Development Goals: SDGs) ในการเสริมสร้างคุณภาพชีวิตที่ดีของประชาชนทุกกลุ่มและส่งเสริมทรัพยากรธรรมชาติและสิ่งแวดล้อมที่ดีไปยังคนรุ่นต่อไป โดยมีเป้าหมายหลักเพื่อนำประเทศไทยไปสู่การเป็นประเทศที่มี “เศรษฐกิจสร้างคุณค่า สังคมเดินหน้าอย่างยั่งยืน” (Hi-Value and Sustainable Thailand) 4 ด้าน ดังนี้

ด้าน	หมวดหมาย
<p>1. เศรษฐกิจมูลค่าสูงที่เป็นมิตรต่อสิ่งแวดล้อม เพื่อสร้างมูลค่าเพิ่มจากการพัฒนา ต่อยอดและใช้ประโยชน์จากองค์ความรู้เทคโนโลยีและนวัตกรรม โดยการปรับทิศทางของภาคการผลิตที่ไทยที่ศักยภาพสอดคล้องกับทิศทางเปลี่ยนแปลงของโลก</p>	<p>1.ไทยเป็นประเทศชั้นนำด้านสินค้าเกษตรและเกษตรแปรรูปมูลค่าสูง</p> <p>2.ไทยเป็นจุดหมายของการท่องเที่ยวที่เน้นคุณค่าและความยั่งยืน</p> <p>3.ไทยเป็นฐานการผลิตยานยนต์ไฟฟ้าของอาเซียน</p> <p>4.ไทยเป็นศูนย์กลางทางการแพทย์และสุขภาพมูลค่าสูง</p> <p>5.ไทยเป็นประตูการค้าการลงทุนและอุตสาหกรรมศาสตร์ทางโลจิสติกส์ที่สำคัญของภูมิภาค</p> <p>6.ไทยเป็นฐานการผลิตอิเล็กทรอนิกส์อัจฉริยะและบริการดิจิทัลของอาเซียน</p>
<p>2. สังคมแห่งโอกาสและความเสมอภาค เพื่อให้ทุกกลุ่มคนในประเทศมีโอกาสเลื่อนสถานะทางเศรษฐกิจและสังคมอย่างเต็มศักยภาพ และประเทศมีความเหลื่อมล้ำลดลงในทุกมิติ</p>	<p>7.ไทยมีผู้ประกอบการวิสาหกิจขนาดกลางและขนาดย่อม (SMEs) ที่เข้มแข็ง มีศักยภาพสูงและสามารถแข่งขันได้</p> <p>8.ไทยมีพื้นที่และเมืองหลักของภูมิภาคที่มีความเจริญทางเศรษฐกิจ ทันสมัย และน่าอยู่</p> <p>9.ไทยมีความยากจนข้ามรุ่นลดลงและคนไทยทุกคนมีความคุ้มครองทางสังคมที่เพียงพอเหมาะสม</p>
<p>3. วิถีชีวิตที่ยั่งยืน เพื่อส่งเสริมรูปแบบการดำเนินชีวิตและกิจกรรมทางเศรษฐกิจที่เอื้อให้เกิดความยั่งยืนของทรัพยากรธรรมชาติ ระบบนิเวศ และสภาพภูมิอากาศ รวมถึงการประยุกต์ใช้เทคโนโลยี เพื่อมุ่งจัดการกับปัญหาที่เป็นภัยคุกคามสำคัญทั้งในไทยและในระดับโลก เช่นมลพิษทางอากาศ และก๊าซเรือนกระจก</p>	<p>10.ไทยมีเศรษฐกิจหมุนเวียนและสังคมคาร์บอนต่ำ</p> <p>11.ไทยสามารถลดความเสี่ยงและผลกระทบจากภัยธรรมชาติและการเปลี่ยนแปลงสภาพภูมิอากาศ</p>
<p>4. ปัจจัยสนับสนุนการพลิกโฉมประเทศ เพื่อพัฒนาปัจจัยสนับสนุนที่มีความสำคัญต่อการเปลี่ยนผ่านประเทศไปสู่การเป็น “เศรษฐกิจสร้างคุณค่า สังคมเดินหน้าอย่างยั่งยืน”</p>	<p>12.ไทยมีกำลังคนสมรรถนะสูง มุ่งเรียนรู้อย่างต่อเนื่องตอบโจทย์การพัฒนาแห่งอนาคต</p> <p>13.ไทยมีภาครัฐที่มีสมรรถนะสูง</p>

แผนพัฒนาภาค/แผนพัฒนากลุ่มจังหวัด/แผนพัฒนาจังหวัด

แผนพัฒนาภาค เป็นแผนที่ชี้้นำการพัฒนาในภาพรวมของพื้นที่ กำหนดทิศทางการพัฒนาภาคที่สอดคล้องเชื่อมโยงกับแผนระดับชาติ และนโยบายสำคัญของรัฐบาล มีมติการพัฒนาเชิงกายภาพและพื้นที่ครอบคลุมทุกมิติ เป็นเครื่องมือในการบูรณาการ ของส่วนราชการ รัฐวิสาหกิจ จังหวัด กลุ่มจังหวัดและองค์กรปกครองส่วนท้องถิ่น เพื่อขับเคลื่อนยุทธศาสตร์การพัฒนาประเทศ แผนพัฒนาเศรษฐกิจและสังคมแห่งชาติ นโยบายรัฐบาลและประเด็นการพัฒนาภาคสู่การปฏิบัติ

ร่างแผนพัฒนาภาคตะวันออก (พ.ศ.2566-2570)

พื้นที่ภาคตะวันออก ประกอบด้วย จังหวัดชลบุรี จังหวัดฉะเชิงเทรา จังหวัดระยอง จังหวัดจันทบุรี จังหวัดตราด จังหวัดปราจีนบุรี จังหวัดนครนายก จังหวัดสระแก้ว

ทิศทางการพัฒนาภาคตะวันออก ในช่วงของแผนพัฒนาฯ ฉบับที่ 13 มุ่งเน้นให้ภาคตะวันออกเป็น “ฐานเศรษฐกิจสีเขียวชั้นนำของอาเซียน ควบคู่กับคุณภาพการดำรงชีวิตของประชาชนที่ดี” โดยกำหนดทิศทางการพัฒนาภาคตะวันออก (E Direction) ที่ให้ความสำคัญกับการยกระดับกิจกรรมทางเศรษฐกิจที่เป็นมิตรต่อสิ่งแวดล้อม เสริมสร้างความเข้มแข็งของครัวเรือน และพัฒนาเมืองให้เป็นเมืองน่าอยู่ SHARE ได้แก่ การพัฒนาอุตสาหกรรมเป้าหมายในพื้นที่ EEC และปราจีนบุรี ยกระดับศักยภาพของ start-up และ SMEs ตลอดห่วงโซ่อุปทานที่เข้มแข็ง และเสริมสร้างศักยภาพฝีมือแรงงาน (S: S-curve Industrial Heartland) พัฒนาพื้นที่เมืองหลักและชนบทให้เป็นเมืองและพื้นที่น่าอยู่สำหรับทุกคนบนพื้นฐานความเข้มแข็งของครอบครัว ความยั่งยืนของทรัพยากรธรรมชาติและสิ่งแวดล้อมและความครบถ้วนโครงสร้างพื้นฐาน รวมทั้งอัตลักษณ์และวิถีชีวิตพื้นที่ถิ่น (H: High-tech living Cities) พัฒนาการท่องเที่ยวเชิงเกษตร การผลิตอาหารและผลิตภัณฑ์สมุนไพรปลอดภัยมูลค่าสูง และการผลิตผลไม้คุณภาพมุ่งสู่การเป็นมหานครผลไม้เมืองร้อนแห่งเอเชีย (A: Agro-tourism and Food Safety) อนุรักษ์ฟื้นฟูทรัพยากรธรรมชาติ (น้ำ ป่า ทรัพยากรธรรมชาติและชายฝั่ง) และสิ่งแวดล้อม (มลพิษทั้งขยะ น้ำเสีย ฝุ่นละอองขนาดเล็ก) ด้วยการมีส่วนร่วมของประชาชน และเตรียมความพร้อมรับมือกับผลกระทบจากการเปลี่ยนแปลงภูมิอากาศ (R: Resilience of Natural Resources and Environment) และพัฒนาเขตเศรษฐกิจพิเศษชายแดน และเมืองชายแดน เชื่อมโยงเศรษฐกิจและการค้าภายในประเทศและระหว่างประเทศในเอเชียแปซิฟิก (E: Economic Linkage)

แนวทางการพัฒนา ประเด็นการพัฒนาและแนวทางการพัฒนาเพื่อขับเคลื่อนการพัฒนาภาคตะวันออกตามทิศทางการพัฒนาภาค มีความสอดคล้องและเชื่อมโยงกับแผนแม่บทภายใต้ยุทธศาสตร์ชาติ และกรอบแผนพัฒนาฯ ฉบับที่ 13 ที่มุ่งเน้นการยกระดับเศรษฐกิจ ทั้งภาคการผลิตและบริการให้มีมูลค่าสูง เป็นมิตรต่อสิ่งแวดล้อม และเกิดการกระจายรายได้อย่างทั่วถึงและเป็นธรรม การเสริมสร้างความเข้มแข็งของครอบครัว และการพัฒนาศักยภาพทรัพยากรมนุษย์ทุกช่วงวัย เพื่อลดความเหลื่อมล้ำทางสังคม และการรักษาฐานทรัพยากรธรรมชาติและสิ่งแวดล้อมให้มีความอุดมสมบูรณ์และมีคุณภาพที่ดี พร้อมทั้งเป็นมรดกตกทอดส่งต่อสู่คนรุ่นหลัง โดยมีประเด็นการพัฒนาและแนวทางการพัฒนาเพื่อให้บรรลุผลตามทิศทางการพัฒนาภาคตะวันออก ดังนี้

ประเด็นการพัฒนาที่ 1 พัฒนาอุตสาหกรรมที่เป็นมิตรต่อสิ่งแวดล้อมและเป็นกำลังหลักในการขับเคลื่อนเศรษฐกิจของภาคตะวันออกอย่างยั่งยืน

แนวทางการพัฒนา

- 1) พัฒนาและเสริมสร้างศักยภาพของอุตสาหกรรมเป้าหมาย
- 2) พัฒนาพื้นที่เศรษฐกิจใหม่ด้านอุตสาหกรรม
- 3) ยกระดับศักยภาพของวิสาหกิจเริ่มต้น(Start-up) และวิสาหกิจ SMEs ในเขตพัฒนาพิเศษภาคตะวันออก รวมทั้งจังหวัดปราจีนบุรี ในการผลิตสินค้าและบริการที่มีคุณภาพและปริมาณเพียงพอ
- 4) พัฒนากำลังแรงงานให้สอดคล้องกับความต้องการที่แท้จริง

ประเด็นการพัฒนาที่ 2 พัฒนาการเกษตรคุณภาพและผลตอบแทนสูง เชื่อมโยงสู่การผลิตอาหารปลอดภัย การผลิตพลังงานทดแทน และพืชสมุนไพรทางการแพทย์

แนวทางการพัฒนา

- 1) เสริมสร้างผลผลิตภาพการผลิตผลไม้ของภาคตะวันออกให้มีประสิทธิภาพและเป็นมิตรต่อสิ่งแวดล้อม และสอดคล้องกับความต้องการของตลาด
- 2) พัฒนาประสิทธิภาพการเพาะเลี้ยงและแปรรูปสัตว์น้ำเศรษฐกิจที่สำคัญของภาคตะวันออก
- 3) ยกระดับพืชสมุนไพรให้เป็นธุรกิจสมุนไพรสู่ตลาดสากล (จังหวัดปราจีนบุรี จันทบุรี และสระแก้ว) และพัฒนาพืชพลังงานเพื่อสนับสนุนการใช้พลังงานทดแทนของประเทศ (จังหวัดสระแก้ว ชลบุรี ปราจีนบุรี ฉะเชิงเทรา จันทบุรีและระยอง)
- 4) เสริมสร้างศักยภาพการผลิตและพัฒนาคุณภาพมาตรฐานสินค้าปศุสัตว์สำคัญของภาคตะวันออก ได้แก่ สุกร ไก่ และโค ในจังหวัดชลบุรี ฉะเชิงเทราและสระแก้ว ให้สอดคล้องกับความต้องการของผู้บริโภคทั้งในและต่างประเทศ

ประเด็นการพัฒนาที่ 3 รักษาและยกระดับการท่องเที่ยวคุณภาพในแหล่งท่องเที่ยวหลักและแหล่งท่องเที่ยวทางเลือก รวมทั้งการพัฒนาธุรกิจเกี่ยวเนื่องที่เน้นคุณค่า อัตลักษณ์ ความยั่งยืน และเหมาะสมกับคนทุกช่วงวัย

แนวทางการพัฒนา

- 1) พัฒนาการท่องเที่ยวของแหล่งท่องเที่ยวหลักของภาคตะวันออก อาทิ พื้นที่สันทนาการ พัทยา เกาะเสม็ด เกาะช้าง เกาะหมาก เกาะกูด ให้เป็นแหล่งท่องเที่ยวที่มีคุณภาพ
- 2) พัฒนาการท่องเที่ยวชุมชนของภาคตะวันออกให้เป็นการท่องเที่ยวทางเลือกที่มีคุณภาพ มีความคิดสร้างสรรค์ มีอัตลักษณ์ และมีความยั่งยืน บนพื้นฐานการมีส่วนร่วมของทุกภาคส่วน และการรักษาทรัพยากรธรรมชาติและสิ่งแวดล้อมอย่างเหมาะสม
- 3) ยกระดับผลิตภัณฑ์ท้องถิ่นเชื่อมโยงการท่องเที่ยวที่มีมูลค่าสูง แสดงถึงอัตลักษณ์ของพื้นที่ และสอดคล้องกับความต้องการของนักท่องเที่ยว

ประเด็นการพัฒนาที่ 4 พัฒนาเมืองและพื้นที่ชนบทให้มีความทันสมัยและน่าอยู่ พร้อมทั้งยกระดับคุณภาพชีวิตของประชาชนในทุกช่วงวัย

แนวทางการพัฒนา

- 1) พัฒนาเมืองหลักในจังหวัดชลบุรี ระยองและฉะเชิงเทรา รวมทั้งจังหวัดปราจีนบุรี ให้เป็นเมืองอัจฉริยะน่าอยู่เป็นเมืองที่เป็นมิตรต่อสิ่งแวดล้อม และสามารถเชื่อมโยงการขยายตัวของเมืองสู่พื้นที่ชนบท
 - 2) พัฒนาพื้นที่ชนบทของภาคตะวันออกให้เป็นพื้นที่เมืองตามอัตลักษณ์และวิถีชีวิตพื้นถิ่น
 - 3) พัฒนาและบำรุงรักษาโครงสร้างพื้นฐานพร้อมสิ่งอำนวยความสะดวกต่างๆ ให้ได้มาตรฐานและครอบคลุมทุกพื้นที่
 - 4) พัฒนาคุณภาพชีวิตของประชาชนทุกช่วงวัยและเสริมสร้างความเข้มแข็งของครอบครัว
- ประเด็นการพัฒนาที่ 5 รักษาและยกระดับพื้นที่เศรษฐกิจชายแดนประเทศกัมพูชา ให้มีคุณค่าสูง มีความมั่นคง และเป็นประตูเชื่อมโยงการค้า การลงทุนกับประเทศเพื่อนบ้าน

แนวทางการพัฒนา

- 1) พัฒนาเขตพัฒนาเศรษฐกิจพิเศษจังหวัดสระแก้วและจังหวัดตราด ให้เป็นประตูและศูนย์กลางการค้า การท่องเที่ยว และการลงทุน เชื่อมโยงกับประเทศกัมพูชา และเวียดนาม
 - 2) ยกระดับพื้นที่เศรษฐกิจชายแดนบ้านแหลมและบ้านผักกาด อำเภอโป่งน้ำร้อน จังหวัดจันทบุรี ให้เป็นเขตพัฒนาเศรษฐกิจพิเศษชายแดน
 - 3) ยกระดับช่องทางธรรมชาติหรือจุดผ่อนปรนการค้าหรือจุดผ่านแดนชั่วคราว ที่มีศักยภาพ ให้เป็นจุดผ่านแดนถาวร
- ประเด็นการพัฒนาที่ 6 เสริมสร้างความอุดมสมบูรณ์ของทรัพยากรธรรมชาติและคุณภาพสิ่งแวดล้อม และการเพิ่มประสิทธิภาพการรับมือภัยพิบัติทางธรรมชาติและผลกระทบจากการเปลี่ยนแปลงภูมิอากาศ

แนวทางการพัฒนา

- 1) บริหารจัดการทรัพยากรธรรมชาติแบบมีส่วนร่วมและยั่งยืน
- 2) ป้องกันการเกิดปัญหามลพิษ ทั้งขยะ น้ำเสีย ฝุ่นละอองขนาดเล็ก อย่างมีประสิทธิภาพ บนพื้นฐานความร่วมมือกันของทุกภาคส่วน
- 3) ยกระดับขีดความสามารถในการรับมือกับผลกระทบจากการเปลี่ยนแปลงสภาพภูมิอากาศ

ร่างแผนพัฒนากลุ่มจังหวัด ภาคตะวันออก 2 (ปี พ.ศ.2566 – 2570) ประกอบด้วย จังหวัดปราจีนบุรี จังหวัดจันทบุรี จังหวัดตราด จังหวัดนครนายกและจังหวัดสระแก้ว ซึ่ง 5 จังหวัดใน 8 จังหวัดของภาคตะวันออก ในส่วนของภาคตะวันออก 2 ได้รับการกำหนดขึ้นเป็นกลุ่มจังหวัดใหม่ ตามประกาศคณะกรรมการนโยบายการบริหารงานจังหวัดและกลุ่มจังหวัดแบบบูรณาการ เรื่องการจัดตั้งกลุ่มจังหวัดและกำหนดจังหวัดที่เป็นศูนย์ปฏิบัติการของกลุ่มจังหวัด (ฉบับที่ 3) ณ วันที่ 16 พฤศจิกายน พ.ศ.2560 โดยให้จังหวัดปราจีนบุรีเป็นศูนย์ปฏิบัติการของกลุ่มจังหวัด

เป้าหมายการพัฒนาของกลุ่มจังหวัด ภาคตะวันออก 2

วิสัยทัศน์ (Vision) ของกลุ่มจังหวัดภาคตะวันออก 2 “เมืองแห่งคุณภาพชีวิต ศูนย์กลางท่องเที่ยวเชิงนิเวศ แหล่งผลไม้และเกษตรปลอดภัย”

พันธกิจ (Mission)

- 1) พัฒนาแหล่งท่องเที่ยว กิจกรรมและบริการทางการท่องเที่ยวเชิงนิเวศมีมาตรฐานสู่สากล
- 2) พัฒนาและเชื่อมโยงระบบโครงสร้างพื้นฐานและโลจิสติกส์เพื่อเพิ่มศักยภาพการพัฒนาเศรษฐกิจการค้า การลงทุนในกลุ่มจังหวัดและประเทศเพื่อนบ้าน
- 3) พัฒนาและส่งเสริมการเกษตรปลอดภัยอย่างครบวงจรโดยใช้เทคโนโลยีและนวัตกรรมที่เหมาะสม
- 4) ฟื้นฟูและอนุรักษ์ทรัพยากรธรรมชาติและสิ่งแวดล้อมเพื่อสนับสนุนการพัฒนาอย่างสมดุลและยั่งยืน
- 5) พัฒนาคุณภาพชีวิตที่ดีของประชาชนทุกช่วงวัยและการเรียนรู้ตลอดชีวิต เพื่อรองรับการเปลี่ยนแปลงของสังคม

ประเด็นการพัฒนาของกลุ่มจังหวัด

กลุ่มจังหวัดภาคตะวันออก 2 กำหนดประเด็นการพัฒนา จำนวน 5 ประเด็นการพัฒนา ดังนี้
 ประเด็นการพัฒนาที่ 1 : ส่งเสริมและพัฒนาการท่องเที่ยวให้ได้มาตรฐานเพื่อสนับสนุนการท่องเที่ยวเชิงนิเวศ

ประเด็นการพัฒนาที่ 2 : เพิ่มขีดความสามารถด้านการค้า การค้าชายแดน การลงทุน เชื่อมโยง EEC และประเทศเพื่อนบ้าน

ประเด็นการพัฒนาที่ 3 : พัฒนาประสิทธิภาพการผลิต การแปรรูป การตลาด สินค้าเกษตร ตามมาตรฐานความปลอดภัยอย่างครบวงจรและมีมูลค่าสูง

ประเด็นการพัฒนาที่ 4 : อนุรักษ์ ฟื้นฟู พัฒนา และปกป้องทรัพยากรธรรมชาติและสิ่งแวดล้อมอย่างมีส่วนร่วม เพื่อประโยชน์ต่อการพัฒนาเศรษฐกิจและสังคมอย่างยั่งยืน

ประเด็นการพัฒนาที่ 5 : พัฒนาศักยภาพมนุษย์ สังคม การบริหารจัดการ ยกระดับคุณภาพชีวิตให้มีความมั่นคงปลอดภัย

แผนพัฒนาจังหวัดจันทบุรี (พ.ศ.2566 - 2570)

เป้าหมายการพัฒนา “จันทบุรีเมืองเศรษฐกิจการเกษตร อัญมณี การค้าชายแดน และการท่องเที่ยวมูลค่าสูงที่เป็นมิตรต่อสิ่งแวดล้อม มีความคิดสร้างสรรค์ และสังคมที่ดี”

ประเด็นการพัฒนาของจังหวัด ประกอบด้วย 5 ประเด็นการพัฒนา ดังนี้

ประเด็นการพัฒนาที่ 1 ยกระดับศักยภาพการผลิต แปรรูป และเป็นศูนย์รวบรวมและกระจายสินค้าเกษตรที่มีมูลค่าสูง และเป็นมิตรต่อสิ่งแวดล้อม

แนวทางการพัฒนา

- (1) เสริมสร้างผลิตภาพการผลิต การเก็บเกี่ยว การจัดการหลังการเก็บเกี่ยวผลไม้ ให้มีประสิทธิภาพและมาตรฐาน เป็นมิตรต่อสิ่งแวดล้อม และสอดคล้องกับความต้องการของตลาด

- (2) เสริมสร้างศักยภาพของโครงสร้างพื้นฐาน ระบบโลจิสติกส์ ระบบฐานข้อมูลการเกษตรทั้งข้อมูลด้านการผลิต (Supply Side) และความต้องการผลผลิต (Demand Side) และผลิตภัณฑ์เกษตรทั้งในประเทศและต่างประเทศให้เหมาะสม
- (3) พัฒนาการแปรรูปสินค้าเกษตรและผลิตภัณฑ์เกี่ยวเนื่องให้ได้มาตรฐาน มีมูลค่าสูง ที่เป็นมิตรต่อสิ่งแวดล้อม และสอดคล้องกับความต้องการของตลาด
- (4) พัฒนาศักยภาพและสร้างความมั่นคงให้เกษตรกรและผู้ประกอบการด้านการเกษตร
- (5) ประชาสัมพันธ์ และขยายช่องทางการตลาดและการส่งออกสินค้าเกษตรและผลิตภัณฑ์เกี่ยวเนื่องที่มีความปลอดภัยและตรงกับความต้องการของผู้บริโภค
- (6) พัฒนาประสิทธิภาพการเพาะเลี้ยงและแปรรูปสัตว์น้ำเศรษฐกิจที่สำคัญของจังหวัดทั้งระบบบนพื้นฐานการผลิตที่เป็นมิตรต่อสิ่งแวดล้อม
- (7) พัฒนาประสิทธิภาพการผลิตพืชสมุนไพรและการแปรรูปผลิตภัณฑ์เพื่อสุขภาพและความงามที่มีคุณภาพและได้มาตรฐานความปลอดภัย ควบคู่กับการส่งเสริมแพทย์แผนไทยเพื่อการรักษาสุขภาพ

ประเด็นการพัฒนาที่ 2 ยกระดับขีดความสามารถอุตสาหกรรม อัญมณีและเครื่องประดับ รวมทั้งผลิตภัณฑ์ชุมชนให้มีมูลค่าสูงตามอัตลักษณ์ของจังหวัดจันทบุรี

แนวทางการพัฒนา

- (1) จัดหาวัตถุดิบที่มีคุณภาพ มีปริมาณเพียงพอ และมีความน่าเชื่อถือ สำหรับเจียรไนอัญมณีและเครื่องประดับ รวมทั้งสำหรับผลิตสินค้าชุมชน
- (2) พัฒนาทักษะการผลิตให้กับบุคลากรและช่างฝีมือ ด้านอัญมณีและเครื่องประดับ และผลิตภัณฑ์ชุมชน และสามารถส่งต่อสู่คนรุ่นต่อไปอย่างไร้รอยต่อ
- (3) รักษาและเพิ่มประสิทธิภาพการผลิตให้ได้ผลิตภัณฑ์ที่ได้มาตรฐาน ด้วยเทคโนโลยีสมัยใหม่และภูมิปัญญาท้องถิ่น พร้อมทั้งยกระดับมาตรฐานการตรวจรับรองอัญมณี
- (4) เสริมสร้างศักยภาพผู้ประกอบการ SMEs และวิสาหกิจชุมชน ให้มีความเข้มแข็ง
- (5) ประชาสัมพันธ์และเพิ่มช่องทางการจัดจำหน่ายอัญมณีและเครื่องประดับ และผลิตภัณฑ์ชุมชน ทั้งตลาดภายในประเทศและต่างประเทศ พร้อมทั้งเชื่อมโยงสู่การท่องเที่ยวชุมชนและการค้าชายแดนของจังหวัด

ประเด็นการพัฒนาที่ 3 ยกระดับพื้นที่เศรษฐกิจชายแดนให้ได้มาตรฐาน มีมูลค่าทางเศรษฐกิจและความปลอดภัยสูง

แนวทางการพัฒนา

- (1) พัฒนาด้านการค้า ตลาดการค้าชายแดน โครงสร้างพื้นฐาน และสิ่งอำนวยความสะดวก ให้มีความเหมาะสมและได้มาตรฐาน
- (2) พัฒนาการให้บริการบริเวณจุดผ่านแดนให้มีประสิทธิภาพ รวดเร็ว และได้มาตรฐาน
- (3) ปรับปรุงผังเมืองเฉพาะชุมชนชายแดนให้มีความพร้อมรองรับการขยายตัวของการค้าชายแดน

- (4) พัฒนารูปแบบการบริหารจัดการแรงงานเฉพาะเขตพื้นที่ชายแดนภายใต้รูปแบบ “ประชารัฐ” อย่างเป็นระบบ
- (5) ส่งเสริมและพัฒนาศักยภาพผู้ประกอบการค้าชายแดนและผ่านแดน
- (6) ส่งเสริมการค้า การลงทุนบริเวณจุดผ่านแดน
- (7) รักษาความมั่นคงตามแนวชายแดนในทุกมิติ บนพื้นฐานการมีส่วนร่วมของทุกภาคส่วน

ประเด็นการพัฒนาที่ 4 ยกระดับศักยภาพการท่องเที่ยว และผลิตภัณฑ์ท้องถิ่น ที่เน้นคุณค่า
อัตลักษณ์ และความยั่งยืน

แนวทางการพัฒนา

- (1) พัฒนาแหล่งท่องเที่ยวและธุรกิจบริการที่เกี่ยวข้องเนื่อง โครงสร้างพื้นฐาน และสิ่งอำนวยความสะดวก ตามอัตลักษณ์ของพื้นที่ เป็นมิตรต่อสิ่งแวดล้อม และเหมาะสมสำหรับคนทุกช่วงอายุ
- (2) ยกระดับการบริการด้านการท่องเที่ยวและธุรกิจเกี่ยวเนื่อง ด้วยการพัฒนาทักษะบุคลากรและผู้ประกอบการในอุตสาหกรรมการท่องเที่ยว และการสร้างการมีส่วนร่วมของทุกภาคส่วนพร้อมทั้งส่งเสริมการใช้เทคโนโลยีสมัยใหม่ในการพัฒนาการให้บริการ
- (3) พัฒนากิจกรรมการท่องเที่ยวให้สอดคล้องกับอัตลักษณ์ของพื้นที่ และความต้องการของนักท่องเที่ยวทั้งชาวไทยและต่างชาติ และสามารถเชื่อมโยงกับการท่องเที่ยวกระแสหลักและการท่องเที่ยวของจังหวัดอื่นในภาคตะวันออก
- (4) ยกระดับมาตรฐานความปลอดภัยด้านการท่องเที่ยว
- (5) ส่งเสริมการประชาสัมพันธ์ด้านการท่องเที่ยว และขยายช่องทางการตลาดแนวใหม่ Digital Marketing

ประเด็นการพัฒนาที่ 5 พัฒนาสภาพแวดล้อมเมืองและพื้นที่ชนบทให้มีความเหมาะสมสำหรับ
อยู่อาศัยและพักผ่อนควบคู่กับการยกระดับคุณภาพชีวิตของประชาชนทุกช่วงวัย

แนวทางการพัฒนา

- (1) เร่งรัดฟื้นฟูทรัพยากรธรรมชาติและสิ่งแวดล้อมอย่างสมดุลและยั่งยืน
- (2) ส่งเสริมการลดขยะต้นทางและใช้ประโยชน์จากขยะ
- (3) เสริมสร้างศักยภาพการบริหารจัดการน้ำทั้งด้านปริมาณและคุณภาพ ด้วยการใช้เทคโนโลยีสมัยใหม่
- (4) เพิ่มประสิทธิภาพในการรับมือกับผลกระทบจากการเปลี่ยนแปลงสภาพภูมิอากาศ
- (5) พัฒนาโครงสร้างพื้นฐานด้านการคมนาคมขนส่งและโลจิสติกส์ ให้มีความสะดวก ปลอดภัย และสามารถเชื่อมโยงกันอย่างไร้รอยต่อ
- (6) เสริมสร้างความมั่นคงและความสงบเรียบร้อย
- (7) พัฒนาคุณภาพชีวิตของประชาชนทุกช่วงวัยและเสริมสร้างความเข้มแข็งของครอบครัว
- (8) เสริมสร้างศักยภาพในการรับมือกับโรคอุบัติใหม่และโรคไม่ติดต่อเรื้อรัง (Non-Communicable Diseases: NCDs)

ยุทธศาสตร์การพัฒนาขององค์กรปกครองส่วนท้องถิ่นในเขตจังหวัดจันทบุรี (พ.ศ.2566-2570) ประกอบด้วย 3 ประเด็นยุทธศาสตร์ ได้แก่ ด้านสังคม ด้านเศรษฐกิจ ด้านทรัพยากรธรรมชาติและสิ่งแวดล้อม

ยุทธศาสตร์ที่ 1 ด้านสังคม

เป้าประสงค์ 1.1 ส่งเสริมและพัฒนาทางการศึกษา

กลยุทธ์

- (1) ส่งเสริมและพัฒนาการศึกษาที่เน้นการบูรณาการเพื่อยกระดับผลสัมฤทธิ์ทางการศึกษา
- (2) ส่งเสริมและพัฒนากระบวนการศึกษา สร้างความเสมอภาคทางการศึกษาอย่างต่อเนื่องแก่ประชาชนทุกเพศทุกวัย
- (3) ส่งเสริมสนับสนุนระบบการศึกษาปฐมวัย (เด็กเล็ก)

เป้าประสงค์ 1.2 ส่งเสริมและพัฒนาสาธารณสุข

กลยุทธ์

- (1) ส่งเสริมและสนับสนุนการเสริมสร้างสุขภาวะที่ดีของประชาชน
- (2) การพัฒนา เสริมสร้างระบบบริการสาธารณสุขให้มีคุณภาพ ยกระดับความสามารถในการป้องกันโรคอุบัติใหม่และอุบัติซ้ำ
- (3) ส่งเสริมและสนับสนุนการบริหารดูแลสุขภาพ ผู้สูงอายุ ผู้ป่วยติดเตียง ผู้ป่วยติดบ้าน

เป้าประสงค์ 1.3 ส่งเสริม สนับสนุนการกีฬาและนันทนาการ

กลยุทธ์

- (1) สนับสนุนการพัฒนากีฬารวมถึงการแข่งขันกีฬาอิเล็กทรอนิกส์ (E-Sport) โดยมีเยาวชนเป็นศูนย์กลาง
- (2) พัฒนา จัดทำ และก่อสร้างสนามกีฬา สถานที่พักผ่อนหย่อนใจและนันทนาการครบวงจร
- (3) ส่งเสริมและสนับสนุนการจัดการแข่งขันกีฬาทุกประเภท ทุกระดับ

เป้าประสงค์ 1.4 การพัฒนาคุณภาพชีวิต

กลยุทธ์

- (1) ส่งเสริมบทบาทสตรี กลุ่มความหลากหลายทางเพศ (LGBTQ) และพัฒนาคุณภาพชีวิตของผู้สูงอายุ เด็ก ผู้พิการ และผู้ด้อยโอกาส ให้คุณภาพชีวิตที่ดีขึ้น

เป้าประสงค์ 1.5 การบริหารงานให้ทันสมัย โปร่งใสและมีส่วนร่วม

กลยุทธ์

- (1) การพัฒนาระบบข้อมูลข่าวสารและสารสนเทศ เพื่อส่งเสริมการมีส่วนร่วมของประชาชนในการเสนอความคิดเห็น ขอร้องเรียน และตรวจสอบติดตามการทำงานได้ทุกขั้นตอน
- (2) ส่งเสริมและสนับสนุนให้จัดการประชุมร่วมการทำงาน และทำกิจกรรมร่วมกัน เพื่อให้เกิดความสัมพันธ์ที่ดีและมีการแลกเปลี่ยนความรู้ ความคิดเห็น ปัญหาและแนวทางในการแก้ปัญหาพื้นที่ของประชาชนในชุมชน

เป้าประสงค์ 1.6 ส่งเสริมการอนุรักษ์ ฟื้นฟูสืบสานศิลปวัฒนธรรม จารีตประเพณี ภูมิปัญญาท้องถิ่น และแหล่งประวัติศาสตร์

กลยุทธ์

- (1) ส่งเสริมความร่วมมือจากทุกภาคส่วนในการอนุรักษ์ ฟื้นฟู สืบสาน ศิลปวัฒนธรรม จารีตประเพณี ภูมิปัญญาท้องถิ่นและแหล่งประวัติศาสตร์ของจังหวัดจันทบุรี

เป้าประสงค์ 1.7 พัฒนาด้านการจัดระเบียบชุมชน/สังคม และการรักษาความสงบเรียบร้อย

กลยุทธ์

- (1) สนับสนุนด้านสังคมส่งเสริมให้เกิดองค์กรแห่งการเรียนรู้ เท่าทันเทคโนโลยี โดยพัฒนาศักยภาพผู้นำชุมชน อสม.และเครือข่ายภาคี
- (2) การพัฒนางานด้านการป้องกันและบรรเทาสาธารณภัย
- (3) ส่งเสริมความปลอดภัยในชีวิตและทรัพย์สิน และด้านการรักษาความสงบ
- (4) ส่งเสริมและสนับสนุนการป้องกันแก้ไขปัญหายาเสพติด
- (5) พัฒนางานป้องกันและแก้ไขปัญหายาเสพติด

เป้าประสงค์ 1.8 ด้านการบริหารจัดการ

กลยุทธ์

- (1) การพัฒนาบริหารจัดการองค์กรให้เป็นองค์กรที่มีสมรรถนะสูง มีความเป็นดิจิทัลและเป็นสากล เพื่อให้เกิดผลการดำเนินงานที่เป็นเลิศ
- (2) พัฒนาประสิทธิภาพในการบริหารจัดการตามหลักธรรมาภิบาล
- (3) การส่งเสริมระบบคุณธรรม จริยธรรม จรรยาบรรณ สร้างจิตสำนึกและเพิ่มสมรรถนะให้แก่บุคลากรภาครัฐในการนำนโยบายและกฎหมายไปสู่การปฏิบัติได้อย่างมีประสิทธิภาพ

ยุทธศาสตร์ที่ 2 ด้านเศรษฐกิจ

เป้าประสงค์ 2.1 การพัฒนาเศรษฐกิจอย่างยั่งยืน

กลยุทธ์

- (1) ผลักดันจังหวัดจันทบุรีให้เป็นศูนย์กลางการผลิตและจำหน่ายสินค้าการเกษตรและอาหารของภูมิภาค
- (2) ส่งเสริมการพัฒนาด้านการค้าเพื่อเชื่อมโยงระเบียงเศรษฐกิจภาคตะวันออก
- (3) ส่งเสริมการกระจายสินค้าไปสู่ทั้งภายในและต่างประเทศ โดยการร่วมมือและให้ความร่วมมือกับหน่วยงานทั้งภาครัฐและเอกชน
- (4) เสริมสร้างประสิทธิภาพด้านเทคโนโลยีการผลิต การวิจัย และการพัฒนาออกแบบและนวัตกรรม เพื่อยกระดับคุณภาพและรูปแบบผลิตภัณฑ์ให้ได้มาตรฐานสากล โดยการร่วมมือกับหน่วยงานทั้งภาครัฐและเอกชน

เป้าประสงค์ 2.2 การบริหารจัดการพัฒนาโครงสร้างพื้นฐาน

กลยุทธ์

- (1) การพัฒนาเส้นทางคมนาคมอย่างเป็นระบบให้ได้มาตรฐาน เพื่อรองรับการกระจายผลผลิตและการท่องเที่ยว
- (2) การพัฒนาด้านโครงสร้างพื้นฐาน เช่น ก่อสร้าง ปรับปรุง ซ่อมแซม บำรุงรักษา หรือขยายขีดความสามารถของโครงสร้างพื้นฐานที่มีอยู่ให้มีประสิทธิภาพการใช้งานให้เกิดประโยชน์สูงสุด และพัฒนาโครงข่ายคมนาคมรอบนอกเมืองจันทบุรี ส่วนโครงสร้างพื้นฐานในอนาคตต้องมุ่งใช้เทคโนโลยีที่เหมาะสมและยั่งยืน

เป้าประสงค์ 2.3 การบริหารจัดการน้ำอย่างเป็นระบบและมีประสิทธิภาพ

กลยุทธ์

- (1) การพัฒนาแหล่งน้ำและระบบบริหารจัดการน้ำ เพื่ออุปโภค บริโภคและการเกษตร

เป้าประสงค์ 2.4 สนับสนุนการใช้เทคโนโลยีและนวัตกรรมเพื่อยกระดับเศรษฐกิจจันทบุรี

กลยุทธ์

- (1) ส่งเสริมเกษตรดิจิทัล (Smart Farming) สร้างความแม่นยำในการทำเกษตรกร เพื่อลดต้นทุนการผลิตโดยการนำเทคโนโลยีเข้ามาบริหารจัดการระบบการเกษตร
- (2) ส่งเสริมและผลักดันให้ความรู้ด้านการทำธุรกิจออนไลน์ (E-Commerce) และการทำธุรกิจเริ่มต้น (Start-up) เพื่อให้ผู้ประกอบการมีความรู้พื้นฐานและแรงบันดาลใจในการทำธุรกิจ สนับสนุนการดำเนินงานศูนย์ AIC ศูนย์เทคโนโลยีเกษตรและนวัตกรรม
- (3) สนับสนุนการสร้างแพลตฟอร์มเพื่อส่งเสริมการเชื่อมโยงแหล่งท่องเที่ยวชุมชน ที่พัก ร้านอาหาร และของที่ระลึกชุมชน

เป้าประสงค์ 2.5 สนับสนุนแรงงานภาคเกษตร

กลยุทธ์

- (1) ส่งเสริมการพัฒนาบุคลากรด้านการเกษตร
- (2) ส่งเสริมหลักประกันรายได้ภาคเกษตร

เป้าประสงค์ 2.6 ส่งเสริมและสนับสนุนให้จังหวัดจันทบุรีเป็นแหล่งท่องเที่ยวที่ยั่งยืน

กลยุทธ์

- (1) ยกระดับแหล่งท่องเที่ยวเดิมที่มีให้มีจุดสนใจดึงดูดนักท่องเที่ยว
- (2) พัฒนาขีดความสามารถของบุคลากรด้านการท่องเที่ยว

ยุทธศาสตร์ที่ 3 ด้านทรัพยากรธรรมชาติและสิ่งแวดล้อม**เป้าประสงค์ 3.1** การบริหารจัดการทรัพยากรธรรมชาติและสิ่งแวดล้อมอย่างเป็นระบบ เพื่อการพัฒนาที่ยั่งยืน

กลยุทธ์

- (1) ส่งเสริม สนับสนุน และร่วมมือกับส่วนราชการ องค์กรปกครองส่วนท้องถิ่น ภาคธุรกิจเอกชน และองค์กรอิสระ ในการสร้างจิตสำนึกแก่ชุมชนท้องถิ่นเพื่อการอนุรักษ์ เพื่อการอนุรักษ์

ทรัพยากรธรรมชาติ โดยเฉพาะทรัพยากรชายฝั่งทะเล พื้นที่ป่าชายเลนและความหลากหลายทางชีวภาพผ่านแผนงานโครงการและการรณรงค์ร่วมกัน

- (2) ส่งเสริม สนับสนุน และร่วมมือกับส่วนราชการ องค์กรปกครองส่วนท้องถิ่นในการฝึกอบรมให้ความรู้แก่แกนนำชุมชนเพื่อเพิ่มศักยภาพในการสร้างกระบวนการเรียนรู้และริเริ่มชุมชนในการจัดการสิ่งแวดล้อมในท้องถิ่นให้สอดคล้องกัน
- (3) ส่งเสริม สนับสนุน และร่วมมือกับส่วนราชการ องค์กรปกครองส่วนท้องถิ่น เพื่อสร้างเครือข่ายการรณรงค์การจัดการขยะแบบมีส่วนร่วมของประชาชน ระบบกำจัดขยะที่เป็นระบบถูกหลักสุขาภิบาลไม่ส่งผลกระทบต่อสิ่งแวดล้อม ร่วมกับการใช้เทคโนโลยีที่เหมาะสมทั้งในด้านการคัดแยกขยะ การแปรรูปอินทรีย์ ปุ๋ยอินทรีย์ เพื่อลดปริมาณขยะจากชุมชน
- (4) ส่งเสริมการใช้พลังงานทดแทนและเพิ่มประสิทธิภาพการใช้พลังงานเพื่อสร้างความมั่นคงด้านพลังงาน

เป้าประสงค์ 3.2 การบริหารจัดการทรัพยากรธรรมชาติและสิ่งแวดล้อม (ภัยแล้ง)

กลยุทธ์

- (1) ส่งเสริม สนับสนุนและร่วมมือกับส่วนราชการ องค์กรปกครองส่วนท้องถิ่น เพื่อแก้ไขปัญหาภัยแล้ง

เป้าประสงค์ 3.3 การบริหารจัดการทรัพยากรธรรมชาติและสิ่งแวดล้อม (ป่าไม้)

กลยุทธ์

- (1) ส่งเสริม สนับสนุนและร่วมมือกับส่วนราชการ องค์กรปกครองส่วนท้องถิ่น เพื่อร่วมรณรงค์การปลูกป่าไม้ชุมชนและการอนุรักษ์ป่าไม้ในชุมชน

เป้าประสงค์ 3.4 การบริหารจัดการน้ำเสีย

กลยุทธ์

- (1) ส่งเสริม สนับสนุนและร่วมมือกับส่วนราชการ องค์กรปกครองส่วนท้องถิ่น ภาคเอกชน และประชาชนในพื้นที่ที่ก่อให้เกิดน้ำเสีย

เป้าประสงค์ 3.5 การบริหารจัดการขยะ

กลยุทธ์

- (1) ส่งเสริม สนับสนุนและร่วมมือกับส่วนราชการ องค์กรปกครองส่วนท้องถิ่น เพื่อสร้างเครือข่ายการรณรงค์การจัดการขยะแบบมีส่วนร่วมของประชาชน ระบบกำจัดขยะที่เป็นระบบถูกหลักสุขาภิบาล ไม่ส่งผลกระทบต่อสิ่งแวดล้อมร่วมกับการใช้เทคโนโลยีที่เหมาะสมทั้งในด้านการคัดแยกขยะ การกำจัดขยะทางทะเล การแปรรูปอินทรีย์ ปุ๋ยอินทรีย์ เพื่อลดปริมาณขยะจากชุมชน

เป้าประสงค์ 3.6 การแก้ไขปัญหาคลื่นกัดเซาะชายฝั่ง

กลยุทธ์

- (1) ส่งเสริม สนับสนุนและร่วมมือกับส่วนราชการ องค์กรปกครองส่วนท้องถิ่น เพื่อแก้ไขปัญหาคลื่นกัดเซาะชายฝั่ง

นโยบายของผู้บริหาร

1. นโยบายด้านการบริหาร

- 1.1 มุ่งเน้นการบริหารภายใต้ความคุ้มค่า โปร่งใส สามารถตรวจสอบได้
- 1.2 พร้อมดำเนินงานและประสานงานทุกภารกิจกับทุกภาคส่วน เพื่อให้การทำงานสำเร็จลุล่วงอย่างมีประสิทธิภาพ
- 1.3 ปรับปรุงงานบริการของเทศบาลให้มีประสิทธิภาพ รวดเร็ว ประชาชนเกิดความพึงพอใจ รวมทั้งนำเทคโนโลยีมาสนับสนุนในการทำงาน
- 1.4 จัดให้มีการบริการแบบจุดเดียวเบ็ดเสร็จ One Stop Service หรือศูนย์บริการร่วมสำหรับงานบริการประชาชน
- 1.5 ปรับปรุงงานทะเบียนราษฎร งานบัตรประจำตัวประชาชน และงานทะเบียนทั่วไป สำนักทะเบียนท้องถิ่นเทศบาลเมืองจันทบุรี ให้มีประสิทธิภาพ
- 1.6 จัดให้มีการติดตามและประเมินผลงานโครงการต่างๆ เพื่อให้เกิดความคุ้มค่าและบรรลุเป้าหมายในเชิงภารกิจของรัฐ
- 1.7 การจัดให้มีการเพิ่มศักยภาพในการป้องกันและบรรเทาสาธารณภัยในเขตเทศบาล โดยการจัดหาเครื่องมือ อุปกรณ์ที่มีคุณภาพและทันสมัย รวมทั้งได้มาตรฐาน ปรับปรุงระบบการบริหารจัดการให้รวดเร็วทันต่อเหตุการณ์
- 1.8 ปรับปรุงภูมิทัศน์และทัศนียภาพบริเวณทางเท้า โดยการจัดระเบียบสายไฟฟ้าและสายสื่อสาร ปรับปรุงทางเท้า สวนสาธารณะเพิ่มพื้นที่สีเขียวให้มีความเป็นระเบียบเรียบร้อย ปลอดภัยและสวยงาม
- 1.9 ส่งเสริมและสนับสนุนการติดต่ออาวูให้กรรมการชุมชน อาสาสมัครป้องกันภัยฝ่ายพลเรือน อาสาสมัครสาธารณสุข และอาสาสมัครอื่นๆ ตามกฎหมาย ให้เป็นกลไกหลักในการสนับสนุนการพัฒนาเทศบาล

2. นโยบายด้านเศรษฐกิจและการท่องเที่ยว

- 2.1 จัดสรรและเพิ่มพื้นที่ค้าขายในเขตเทศบาล เพื่อกระตุ้นเศรษฐกิจและรองรับนักท่องเที่ยว เนื่องจากการขยายตัวของเศรษฐกิจในอนาคต
- 2.2 สนับสนุนและให้คำปรึกษาด้านการลงทุนในการดำเนินธุรกิจค้าขายในทุกๆ ขนาดที่สามารถดำเนินกิจการในเขตเทศบาลได้
- 2.3 ยกกระดับ Street Foods ในเขตเทศบาลให้ได้มาตรฐาน สะอาด สวยงาม เพื่อดึงดูดนักท่องเที่ยวมาจับจ่ายใช้สอยเพิ่มมากขึ้น
- 2.4 วางแผนกลยุทธ์ท่องเที่ยววิถีจันท เพื่อส่งเสริม พัฒนา รวมถึงการดำรงไว้ ซึ่งอัตลักษณ์แห่งการท่องเที่ยวเมืองจันทอย่างยั่งยืน
- 2.5 วางระบบ Application เกี่ยวกับแหล่งท่องเที่ยว เพื่อให้นักท่องเที่ยวได้มีข้อมูลในการเช็คอิน เช็คอิน เที่ยว
- 2.6 พัฒนาเมืองเก่าจันทบุรีให้เป็นสถานที่ท่องเที่ยวทางวัฒนธรรมที่สำคัญของจังหวัด มีการปรับปรุงภูมิทัศน์บ้านเมืองให้สวยงาม และพัฒนาระบบสาธารณูปโภคและอำนวยความสะดวก เพื่อรองรับนักท่องเที่ยวและสร้างความพึงพอใจ

2.7 พัฒนาระบบและเชื่อมโยงการท่องเที่ยวในเขตเทศบาลเมืองจันทบุรีกับพื้นที่ใกล้เคียง เช่น ศาลหลักเมือง อุตุอเวศน์สมเด็จพระเจ้าตากสินมหาราช อาสนวิหารพระนางมา리아อปาฏิสนิธิรมล ริมน้ำจันทบุรี ตลาดพลอย และสถานที่ท่องเที่ยวที่สำคัญอื่นๆ ของจังหวัดจันทบุรี

3. นโยบายด้านสาธารณูปโภค

3.1 ติดตั้งและปรับปรุงระบบไฟส่องสว่างและไฟสัญญาณจราจรบริเวณทางแยก ทางร่วมให้ครอบคลุมทุกพื้นที่และสามารถใช้งานได้มีประสิทธิภาพ

3.2 จัดระเบียบสายสื่อสารที่รกรุงรัง โดยร่วมกับหน่วยงานสื่อสารที่เกี่ยวข้องทุกๆ หน่วยงาน

3.3 เพิ่มกล่องวงจรปิดให้ทั่วถึงในทุกๆ ชุมชน โดยเฉพาะอย่างยิ่งในจุดที่เสี่ยง เพื่อลดปัญหาอาชญากรรมที่อาจเกิดขึ้น

3.4 ร่วมกับหน่วยงานที่เกี่ยวข้องเพื่อแก้ไขปัญหาจราจรในช่วงโมงเร่งด่วน และปัญหาสัญญาณไฟจราจรอย่างยั่งยืน

3.5 จัดหาที่จอดรถในเขตเทศบาล เพื่อเพิ่มพื้นที่บริการแก่ผู้ที่มาจับจ่ายใช้สอยและลดปัญหาการจราจรแออัด เนื่องมาจากการหาที่จอดรถ

3.6 เพิ่มจุดบริการอินเทอร์เน็ตความเร็วสูงไว้บริการแก่ประชาชนในพื้นที่สาธารณะ

3.7 ดำเนินการก่อสร้างปรับปรุงเส้นทางคมนาคมให้มีมาตรฐานตามหลักวิศวกรรมจราจร และมีความปลอดภัย

3.8 ปรับปรุงภูมิทัศน์บริเวณทางเท้าและเกาะกลางถนนให้มีความสวยงาม

3.9 ติดตั้งเครื่องหมายจราจรและป้ายบอกทางในเขตเทศบาลและพื้นที่ข้างเคียง รวมทั้งป้ายประชาสัมพันธ์สถานที่สำคัญของจังหวัดจันทบุรี

3.10 ปรับปรุงระบบระบายน้ำในเขตเมืองเพื่อป้องกันปัญหาน้ำท่วม

4. นโยบายด้านการศึกษาและกีฬา

4.1 พัฒนาเครือข่าย “โรงเรียนพี่ โรงเรียนน้อง” เพื่อการต่อยอดทางด้านการศึกษาภายใต้มาตรฐานแห่งความคุ้มค่าและมีคุณภาพ เป็นอีกหนึ่งทางเลือกที่ผู้ปกครองให้ความไว้วางใจ

4.2 จัดการศึกษาทุกระดับให้มีคุณภาพและได้มาตรฐาน มุ่งสู่ความเป็นเลิศทางวิชาการและสอดคล้องกับความต้องการของชุมชนในท้องถิ่น

4.3 เพิ่มหลักสูตรมัธยมศึกษาตอนปลายและพัฒนาระบบหลักสูตร 2 ภาษาให้มีมาตรฐานเป็นอีกหนึ่งทางเลือกที่ทัดเทียมกับสถาบันอื่นๆ

4.4 ส่งเสริมศิลปะ วัฒนธรรม ประเพณีท้องถิ่น และปลูกจิตสำนึกด้านคุณธรรมและจริยธรรมให้กับเยาวชน

4.5 ให้การสนับสนุนด้านทักษะทางการกีฬา เพื่อต่อยอดความสามารถของเยาวชนในเขตเทศบาลในการแข่งขันระดับต่างๆ

4.6 ส่งเสริมทักษะกีฬา Extreme , E-Sport เพื่อสอดคล้องกับการพัฒนาทักษะทางการกีฬาของเยาวชนทั้งในปัจจุบันและในอนาคต

4.7 จัดหาพื้นที่ว่างเปล่าเพื่อพัฒนาเป็นลานกีฬา รองรับชนิดกีฬาที่หลากหลายในปัจจุบัน เพื่อเป็นการสนับสนุนการใช้เวลาว่างให้เป็นประโยชน์ของเยาวชน และต่อยอดทักษะในการแข่งขันในอนาคต

5. นโยบายด้านสาธารณสุขและสิ่งแวดล้อม

5.1 พัฒนาเครือข่ายด้านสาธารณสุขทั้งเชิงรุกและเชิงรับ

5.1.1 เชิงรุก ติดอาวุธให้ อสม. เพื่อความพร้อมทางด้านทักษะและอุปกรณ์ในการปฏิบัติงานเชิงรุกด้านต่างๆ ในชุมชน

5.1.2 เชิงรับ พัฒนาศักยภาพ ต่อยอดการให้บริการเชิงรับ เพื่อลดความแออัดในโรงพยาบาลศูนย์และโรงพยาบาลเมือง

5.2 ยกระดับคุณภาพการบริการด้านสาธารณสุขและสุขภาพของประชาชนโดยการปรับปรุงการให้บริการศูนย์บริการสาธารณสุขของเทศบาล จัดหาเครื่องมือและอุปกรณ์ทางการแพทย์ ให้สามารถรองรับการรักษาผู้ป่วยระดับปฐมภูมิได้อย่างมีประสิทธิภาพ

5.3 บูรณาการการทำงานร่วมกับสถานพยาบาล โรงพยาบาล ให้มีพื้นที่ในด้านการดูแลสุขภาพของประชาชน การดูแลผู้ป่วยฉุกเฉิน และการควบคุมโรค

5.4 สร้างความเข้มแข็งระบบเฝ้าระวังโรคระบาด โดยการส่งเสริมการทำงานของอาสาสมัครสาธารณสุขร่วมกับเจ้าหน้าที่สาธารณสุข ทำงานเชิงรุกเพื่อป้องกันและยับยั้งการแพร่ระบาดของโรคติดต่อในชุมชน

5.5 ร่วมมือร่วมกับทุกภาคส่วน และทุกๆ หน่วยงานในจังหวัด เพื่อแก้ไขปัญหาสุขภาพอย่างถูกวิธี เหมาะสม

5.6 พัฒนาต่อยอดตลอดจนดูแลรักษาสวนสาธารณะให้สวยงาม สะอาด ร่มรื่น ให้เป็นปอดของเมืองจันทบุรีอย่างยั่งยืน

5.7 จัดให้มีการทำความสะอาดถนนและทางเท้าอย่างสม่ำเสมอและต่อเนื่อง

5.8 จัดให้มีการบริหารจัดการบ่อขยะมูลฝอยของเทศบาล ภายใต้การรวมกลุ่มพื้นที่ในการจัดการมูลฝอยขององค์กรปกครองส่วนท้องถิ่นในเขตจังหวัดจันทบุรีให้มีประสิทธิภาพ

5.9 พัฒนาระบบบำบัดน้ำเสียของเทศบาล ให้มีคุณภาพ สามารถที่จะบำบัดน้ำเสียได้อย่างมีประสิทธิภาพ

6. นโยบายด้านสวัสดิการและสังคม

6.1 ดูแลเอาใจใส่ในด้านต่างๆ ทั้งในด้านการดูแลรักษา กิจกรรมนันทนาการ สวัสดิการแก่ผู้สูงอายุ ผู้พิการ ผู้ป่วยติดเตียง

6.2 เพิ่มบริการรับ – ส่ง แก่ผู้ป่วยติดเตียง เพื่อบริการในการเดินทางไปพบแพทย์ ลดค่าใช้จ่ายในการเดินทาง

6.3 เตรียมความพร้อมเข้าสู่สังคมผู้สูงอายุ ผู้ป่วยติดเตียง จัดให้มีอาสาสมัครดูแลผู้สูงอายุ และผู้พิการให้เพียงพอ

6.4 ส่งเสริมการรวมกลุ่มของผู้ประกอบการให้เป็นวิสาหกิจชุมชน เพื่อสร้างโอกาสทางธุรกิจและอำนาจในการแข่งขัน

2. ยุทธศาสตร์ของเทศบาลเมืองจันทบุรี

วิสัยทัศน์เทศบาลเมืองจันทบุรี

“ เมืองน่าอยู่ ศูนย์กลางทางเศรษฐกิจ คุณภาพชีวิตที่ดี การศึกษาก้าวหน้า สิ่งแวดล้อมยั่งยืน ”

พันธกิจ

1. ส่งเสริมและรักษาไว้ซึ่งสถาบันชาติ ศาสนา พระมหากษัตริย์
2. ให้มีและบำรุงทางบก ทางน้ำ และทางระบายน้ำ
3. รักษาความสะอาดของถนนหรือทางเดินและที่สาธารณะ รวมทั้งการกำจัดมูลฝอย สิ่งปฏิกูลและน้ำเสีย
4. ป้องกันและระงับโรคติดต่อ
5. ให้มีเครื่องใช้ในการดับเพลิง
6. ให้ประชาชนได้รับการศึกษาอบรม
7. บำรุงศิลปะ จารีตประเพณี ภูมิปัญญาท้องถิ่น และวัฒนธรรมอันดีของท้องถิ่น
8. การสังคมสงเคราะห์ และส่งเสริมการพัฒนา เด็ก เยาวชน สตรี ผู้สูงอายุ ผู้พิการและผู้ด้อยโอกาส
9. ให้มีน้ำสะอาดหรือน้ำประปา
10. ให้มีโรงฆ่าสัตว์ และควบคุมการฆ่าสัตว์
11. ให้มีและบำรุงสถานที่ทำการพิทักษ์รักษาคนเจ็บไข้
12. ให้มีและบำรุงส้วมสาธารณะ
13. ให้มีและบำรุงการไฟฟ้าหรือแสงสว่างโดยวิธีอื่น
14. ให้มีการดำเนินกิจการโรงรับจำนำหรือสถานสินเชื่อท้องถิ่น
15. จัดให้มีและควบคุมตลาด ท่าเทียบเรือ และท่าจอดเรือ
16. การจัดให้มีและควบคุมสุสานและฌาปนสถาน
17. การสาธารณสุข โภคการสาธารณสุข และการก่อสร้างอื่นๆ
18. บำรุงและส่งเสริมการทำมาหากินของราษฎร
19. การส่งเสริมการท่องเที่ยว
20. การจัดการศึกษา จัดตั้งและบำรุงโรงเรียนอาชีวศึกษา
21. การปรับปรุงแหล่งชุมชนแออัดและการจัดการเกี่ยวกับที่อยู่อาศัย
22. การจัดให้มีและบำรุงรักษาสวนสาธารณะ และสถานที่พักผ่อนหย่อนใจ
23. การรักษาความเป็นระเบียบเรียบร้อยของบ้านเมือง
24. การจัดทำแผนพัฒนาท้องถิ่น
25. การจัดการ การบำรุงรักษา และการใช้ประโยชน์ทรัพยากรธรรมชาติและสิ่งแวดล้อม
26. การผังเมืองและการควบคุมอาคาร
27. การควบคุมการเลี้ยงสัตว์
28. ส่งเสริมการฝึกและประกอบอาชีพ
29. การขนส่งและการวิศวกรรมจราจร

30. การดูแลรักษาที่สาธารณะ
31. การป้องกันและบรรเทาสาธารณภัย
32. การรักษาความสงบเรียบร้อย การส่งเสริมและสนับสนุนการป้องกันและรักษาความปลอดภัยในชีวิตและทรัพย์สิน
33. เทศพาณิชย์

ยุทธศาสตร์การพัฒนาของเทศบาลเมืองจันทบุรี

ยุทธศาสตร์ ด้านสังคม

เป้าประสงค์	ตัวชี้วัด	กลยุทธ์/แนวทางการพัฒนา
<ol style="list-style-type: none"> 1. ประชาชนได้รับการศึกษาที่มีคุณภาพและมีการพัฒนาอย่างต่อเนื่อง 2. ประชาชนได้รับการพัฒนาและดูแลอย่างทั่วถึง 3. ประชาชนห่างไกลยาเสพติด 4. ประชาชนมีความปลอดภัยในชีวิตและทรัพย์สิน 5. ประชาชนมีที่อยู่อาศัยมั่นคงถาวร 6. ประชาชนมีส่วนร่วมในการพัฒนาท้องถิ่น 7. ศิลปะวัฒนธรรม ประเพณี และภูมิปัญญาท้องถิ่นได้รับการสืบทอด 	<ol style="list-style-type: none"> 1. ร้อยละของสถานศึกษาที่มีการจัดกิจกรรมส่งเสริมให้ผู้เรียนมีคุณลักษณะและค่านิยมที่พึงประสงค์ 2. ร้อยละของสถานศึกษาที่ดำเนินการตามแผนการจัดการเรียนรู้ เพื่อส่งเสริมให้ผู้เรียนมีทักษะพื้นฐานที่จำเป็นในศตวรรษที่ 21 3. ร้อยละของประชาชนได้รับการศึกษาที่มีคุณภาพและมีการพัฒนาอย่างต่อเนื่อง 4. จำนวนประชาชนที่ได้รับการพัฒนาและดูแล 5. ร้อยละของชุมชนที่ปลอดภัยยาเสพติด 6. ร้อยละของประชาชนมีความปลอดภัยในชีวิตและทรัพย์สิน 7. จำนวนประชาชนที่มีที่อยู่อาศัยมั่นคง ถาวรเพิ่มขึ้น 8. ร้อยละของประชาชนที่มีส่วนร่วมในการพัฒนาท้องถิ่นอย่างยั่งยืน 9. จำนวนประชาชนที่ร่วมสืบทอด ศิลปะวัฒนธรรม ประเพณี และภูมิปัญญาท้องถิ่น 	<ol style="list-style-type: none"> 1. ส่งเสริมและสนับสนุนการศึกษา 2. ส่งเสริมและพัฒนาคุณภาพชีวิตของประชาชน 3. เสริมสร้างระบบป้องกันความปลอดภัยให้กับประชาชน 4. ส่งเสริมการมีส่วนร่วมในการพัฒนาท้องถิ่น 5. ป้องกันและแก้ไขปัญหาเสพติด 6. ส่งเสริมศิลปะ วัฒนธรรม ประเพณีและภูมิปัญญาท้องถิ่น 7. ก่อสร้าง ปรับปรุง ซ่อมแซมที่อยู่อาศัยให้กับผู้ด้อยโอกาส

ยุทธศาสตร์ ด้านสาธารณสุขและสิ่งแวดล้อม

เป้าประสงค์	ตัวชี้วัด	กลยุทธ์/แนวทางการพัฒนา
1. ประชาชนมีสุขภาพดี 2. พัฒนาระบบบริการด้านสุขภาพ 3. ประชาชนมีจิตสำนึกในการอนุรักษ์ทรัพยากรธรรมชาติและสิ่งแวดล้อม 4. ภูมิทัศน์มีความสวยงาม และสิ่งแวดล้อมปราศจากมลพิษ 5. เมืองสะอาดระดับประเทศ	1. อัตราการเจ็บป่วยของประชาชนลดลง 2. ร้อยละของความพึงพอใจของประชาชนที่มาใช้บริการด้านสุขภาพ 3. ร้อยละของประชาชนมีส่วนร่วมในการอนุรักษ์ทรัพยากรธรรมชาติและสิ่งแวดล้อม 4. คุณภาพสิ่งแวดล้อมและทรัพยากรธรรมชาติอยู่ในระดับมาตรฐาน 5. รางวัลด้านความสะอาดระดับประเทศ	1. ส่งเสริมสุขภาพและรณรงค์ให้ความรู้เรื่องการดูแลตัวเองและผู้ป่วย 2. เพิ่มศักยภาพการบริการด้านสาธารณสุข 3. อนุรักษ์ทรัพยากรธรรมชาติและสิ่งแวดล้อม 4. ปรับปรุงภูมิทัศน์และเพิ่มศักยภาพในการจัดการทรัพยากรธรรมชาติและสิ่งแวดล้อม 5. เพิ่มประสิทธิภาพในการบริหารจัดการขยะ

ยุทธศาสตร์ ด้านการพัฒนาโครงสร้างพื้นฐานและพัฒนาเมือง

เป้าประสงค์	ตัวชี้วัด	กลยุทธ์/แนวทางการพัฒนา
1. ระบบโครงสร้างพื้นฐานได้มาตรฐานและทั่วถึง 2. ระบบโครงข่ายคมนาคมได้มาตรฐานและครอบคลุม 3. การพัฒนาผังเมืองรวมเมืองจันทบุรี	1. ร้อยละของระบบโครงสร้างพื้นฐานที่ได้มาตรฐาน 2. จำนวนเส้นทางที่มีระบบระบายน้ำได้สะดวก รวดเร็ว 3. จำนวนเส้นทางที่มีระบบไฟฟ้าแสงสว่าง 4. จำนวนเส้นทางที่เชื่อมกับทางหลวงแผ่นดิน ทางหลวงชนบท 5. ร้อยละของเส้นทางที่มีปัญหาการจราจรลดลง 6. ร้อยละของการใช้ประโยชน์ที่ดินเพื่อรองรับการพัฒนาเมือง 7. ร้อยละของอาคารหรือสิ่งปลูกสร้างที่ก่อสร้างถูกต้องตามกฎหมาย	1. พัฒนาโครงสร้างพื้นฐาน 2. เพิ่มประสิทธิภาพการระบายน้ำ 3. พัฒนาระบบการคมนาคมขนส่ง 4. พัฒนาการใช้ประโยชน์ที่ดินควบคุมอาคารหรือสิ่งปลูกสร้างและจัดรูปที่ดิน

ยุทธศาสตร์ ด้านเศรษฐกิจ การค้า และการท่องเที่ยว

เป้าประสงค์	ตัวชี้วัด	กลยุทธ์/แนวทางการพัฒนา
1. พัฒนาและเพิ่มพื้นที่การค้าการลงทุนให้เป็นศูนย์กลางทางด้านเศรษฐกิจและการท่องเที่ยว 2. ผู้ประกอบการมีศักยภาพในการแข่งขันเพิ่มขึ้น	1. ร้อยละของความพึงพอใจของนักท่องเที่ยว 2. จำนวนนักท่องเที่ยวและนักลงทุนเพิ่มขึ้น 3. ร้อยละของประชาชนที่มีรายได้เพิ่มขึ้น	1. ส่งเสริมการค้า การลงทุน และการท่องเที่ยวในเขตเทศบาล 2. เพิ่มพื้นที่การค้าการลงทุนในเขตเทศบาล 3. ส่งเสริมและสนับสนุนผู้ประกอบการ ที่ลงทุนในเขตเทศบาล

ยุทธศาสตร์ ด้านการบริหารจัดการ

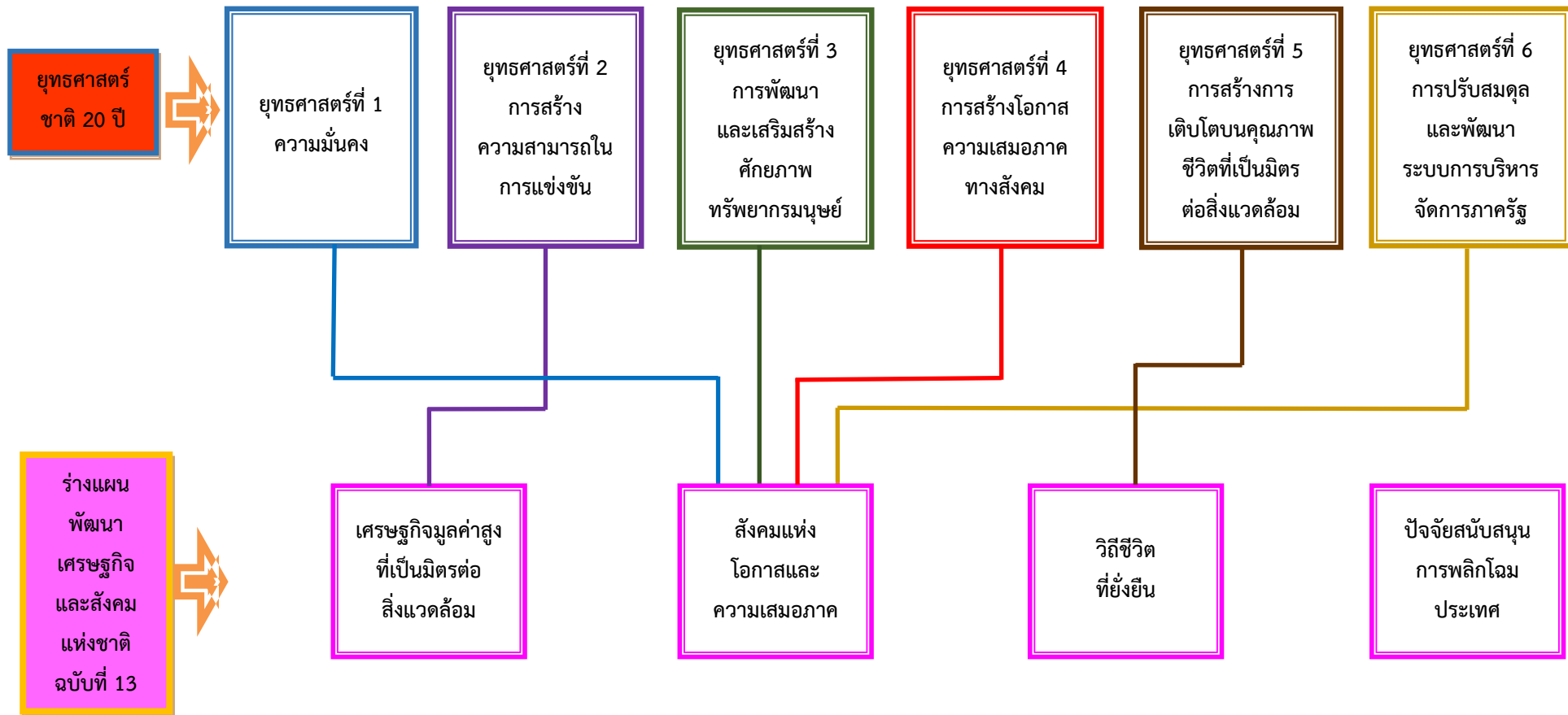
เป้าประสงค์	ตัวชี้วัด	กลยุทธ์/แนวทางการพัฒนา
1. ประชาชนได้รับการบริการที่มีประสิทธิภาพ	1. ระดับความพึงพอใจของประชาชนต่อการให้บริการของเทศบาล 2. จำนวนอุปกรณ์ เครื่องมือเครื่องใช้ในการบริการประชาชนที่มีประสิทธิภาพเพิ่มขึ้น	1. เพิ่มประสิทธิภาพการปฏิบัติงาน และการให้บริการประชาชน 2. ปรับปรุงอุปกรณ์ เครื่องมือเครื่องใช้ในการบริการประชาชน

จุดยืนทางยุทธศาสตร์

1. เมืองสะอาดและเป็นมิตรต่อสิ่งแวดล้อม
2. ศูนย์กลางทางเศรษฐกิจของจังหวัด
3. เมืองที่ประชาชนมีคุณภาพชีวิตที่ดี

ความเชื่อมโยงของยุทธศาสตร์ในภาพรวม

โครงสร้างความเชื่อมโยงแผนยุทธศาสตร์การพัฒนาเทศบาลเมืองจันทบุรี พ.ศ. 2566 - 2570



ร่างแผนพัฒนาเศรษฐกิจและสังคมแห่งชาติ ฉบับที่ 13



เศรษฐกิจมูลค่าสูงที่เป็นมิตรต่อสิ่งแวดล้อม

สังคมแห่งโอกาสและความเสมอภาค

วิถีชีวิตที่ยั่งยืน

ปัจจัยสนับสนุนการพลิกโฉมประเทศ

ร่างแผนพัฒนาภาคตะวันออกเฉียงเหนือ



ประเด็นการพัฒนาที่ 1 พัฒนาอุตสาหกรรมที่เป็นมิตรต่อสิ่งแวดล้อมและเป็นกำลังหลักในการขับเคลื่อนเศรษฐกิจของภาคตะวันออกเฉียงเหนืออย่างยั่งยืน

ประเด็นการพัฒนาที่ 2 พัฒนาการเกษตรคุณภาพและผลตอบแทนสูงเชื่อมโยงสู่การผลิตอาหารปลอดภัย การผลิตพลังงานทดแทนและพืชสมุนไพรทางการแพทย์

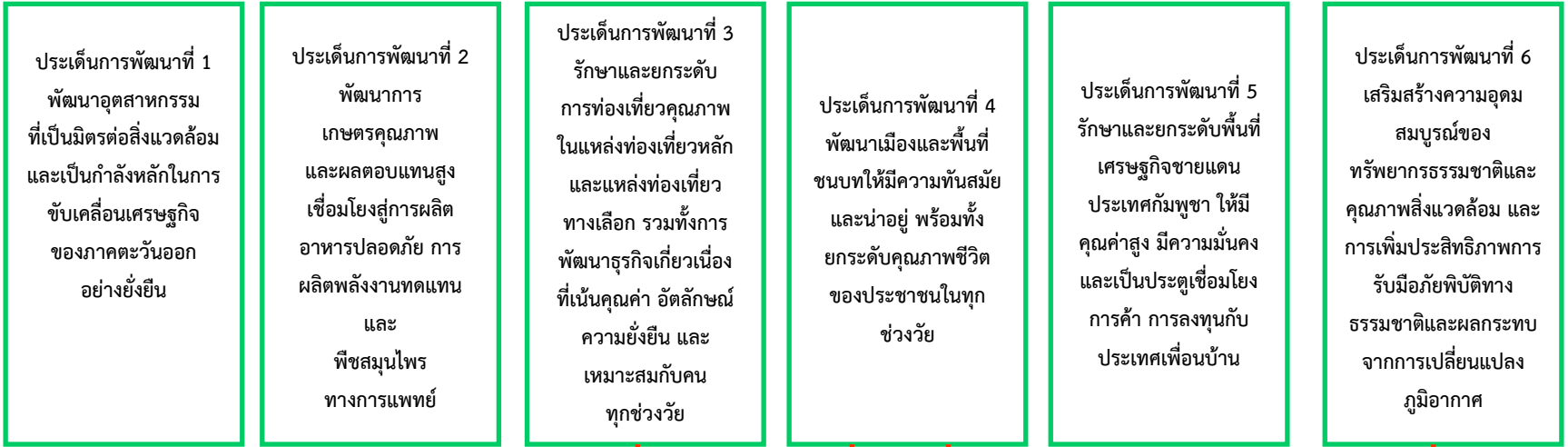
ประเด็นการพัฒนาที่ 3 รักษาและยกระดับการท่องเที่ยวคุณภาพในแหล่งท่องเที่ยวหลักและแหล่งท่องเที่ยวทางเลือก รวมทั้งการพัฒนาธุรกิจเกี่ยวเนื่องที่เน้นคุณค่า อัตลักษณ์ ความยั่งยืน และเหมาะสมกับคนทุกช่วงวัย

ประเด็นการพัฒนาที่ 4 พัฒนาเมืองและพื้นที่ชนบทให้มีความทันสมัยและน่าอยู่ พร้อมทั้งยกระดับคุณภาพชีวิตของประชาชนในทุกช่วงวัย

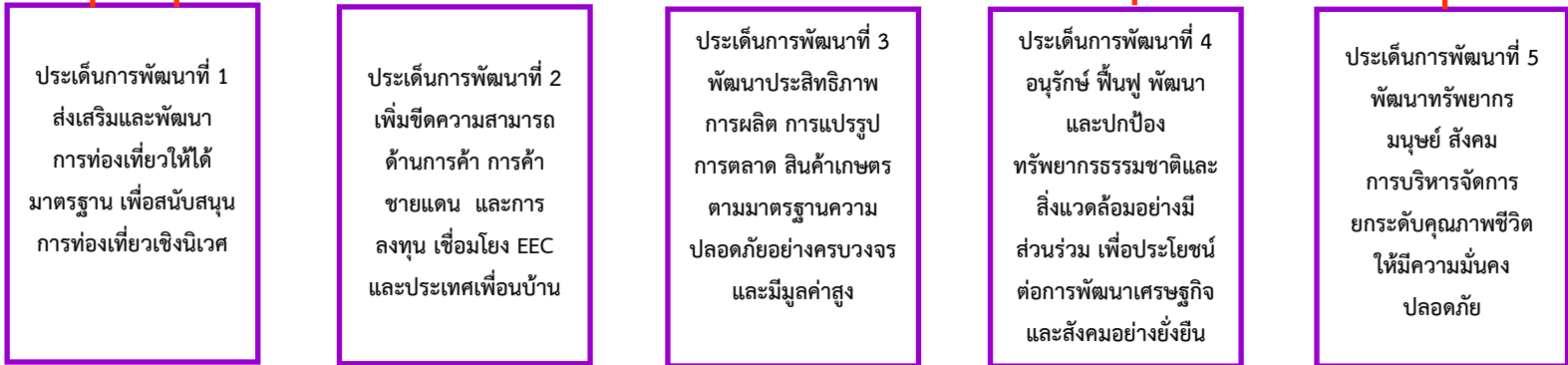
ประเด็นการพัฒนาที่ 5 รักษาและยกระดับพื้นที่เศรษฐกิจชายแดนประเทศกัมพูชา ให้มีคุณค่าสูง มีความมั่นคงและเป็นประตูเชื่อมโยงการค้า การลงทุนกับประเทศเพื่อนบ้าน

ประเด็นการพัฒนาที่ 6 เสริมสร้างความอุดมสมบูรณ์ของทรัพยากรธรรมชาติและคุณภาพสิ่งแวดล้อม และการเพิ่มประสิทธิภาพการรับมือภัยพิบัติทางธรรมชาติและผลกระทบจากการเปลี่ยนแปลงภูมิอากาศ

ร่าง
แผนพัฒนา
ภาค
ตะวันออก



แผนพัฒนา
กลุ่มจังหวัด
ภาค
ตะวันออก ๒



แผนพัฒนา
กลุ่มจังหวัด
ภาค
ตะวันออก ๒



ประเด็นการพัฒนาที่ 1
ส่งเสริมและพัฒนา
การท่องเที่ยวให้ได้
มาตรฐาน เพื่อสนับสนุน
การท่องเที่ยวเชิงนิเวศ

ประเด็นการพัฒนาที่ 2
เพิ่มขีดความสามารถ
ด้านการค้า การค้า
ชายแดน และการ
ลงทุน เชื่อมโยง EEC
และประเทศเพื่อนบ้าน

ประเด็นการพัฒนาที่ 3
พัฒนาประสิทธิภาพ
การผลิต การแปรรูป
การตลาด สินค้าเกษตร
ตามมาตรฐานความ
ปลอดภัยอย่างครบวงจร
และมีมูลค่าสูง

ประเด็นการพัฒนาที่ 4
อนุรักษ์ ฟื้นฟู พัฒนา
และปกป้อง
ทรัพยากรธรรมชาติและ
สิ่งแวดล้อมอย่างมี
ส่วนร่วม เพื่อประโยชน์
ต่อการพัฒนาเศรษฐกิจ
และสังคมอย่างยั่งยืน

ประเด็นการพัฒนาที่ 5
พัฒนาทรัพยากร
มนุษย์ สังคม
การบริหารจัดการ
ยกระดับคุณภาพชีวิต
ให้มีความมั่นคง
ปลอดภัย

แผนพัฒนา
จังหวัดจันทบุรี
(พ.ศ.๒๕๖๖-๒๕๗๐)



ประเด็นการพัฒนาที่ 1
ยกระดับศักยภาพการผลิต
แปรรูป และเป็นศูนย์
รวบรวมและกระจายสินค้า
เกษตรที่มีมูลค่าสูง และเป็น
มิตรต่อสิ่งแวดล้อม

ประเด็นการพัฒนาที่ 2
ยกระดับขีดความสามารถ
อุตสาหกรรม อัญมณีและ
เครื่องประดับ รวมทั้ง
ผลิตภัณฑ์ชุมชนให้มีมูลค่า
สูงตามอัตลักษณ์ของ
จังหวัดจันทบุรี

ประเด็นการพัฒนาที่ 3
ยกระดับพื้นที่เศรษฐกิจ
ชายแดนให้ได้มาตรฐาน มี
มูลค่าทางเศรษฐกิจและ
ความปลอดภัยสูง

ประเด็นการพัฒนาที่ 4
ยกระดับศักยภาพการ
ท่องเที่ยว และผลิตภัณฑ์
ท้องถิ่น ที่เน้นคุณค่า
อัตลักษณ์ และความยั่งยืน

ประเด็นการพัฒนาที่ 5
พัฒนาสภาพแวดล้อม
เมืองและพื้นที่ชนบท
ให้มีความเหมาะสม
สำหรับอยู่อาศัยและ
พักผ่อนควบคู่กับการ
ยกระดับคุณภาพชีวิตของ
ประชาชนทุกช่วงวัย

แผนพัฒนา
จังหวัดจันทบุรี
(พ.ศ.๒๕๖๖-๒๕๗๐)



ประเด็นการพัฒนาที่ 1
ยกระดับศักยภาพการผลิต
แปรรูป และเป็นศูนย์
รวบรวมและกระจายสินค้า
เกษตรที่มีมูลค่าสูง และเป็น
มิตรต่อสิ่งแวดล้อม

ประเด็นการพัฒนาที่ 2
ยกระดับขีดความสามารถ
อุตสาหกรรม อัญมณีและ
เครื่องประดับ รวมทั้ง
ผลิตภัณฑ์ชุมชนให้มีมูลค่า
สูงตามอัตลักษณ์ของ
จังหวัดจันทบุรี

ประเด็นการพัฒนาที่ 3
ยกระดับพื้นที่เศรษฐกิจ
ชายแดนให้ได้มาตรฐาน มี
มูลค่าทางเศรษฐกิจและ
ความปลอดภัยสูง

ประเด็นการพัฒนาที่ 4
ยกระดับศักยภาพการ
ท่องเที่ยว และผลิตภัณฑ์
ท้องถิ่น ที่เน้นคุณค่า
อัตลักษณ์ และความยั่งยืน

ประเด็นการพัฒนาที่ 5
พัฒนาสภาพแวดล้อม
เมืองและพื้นที่ชนบท
ให้มีความเหมาะสม
สำหรับอยู่อาศัยและ
พักผ่อนควบคู่กับการ
ยกระดับคุณภาพชีวิตของ
ประชาชนทุกช่วงวัย

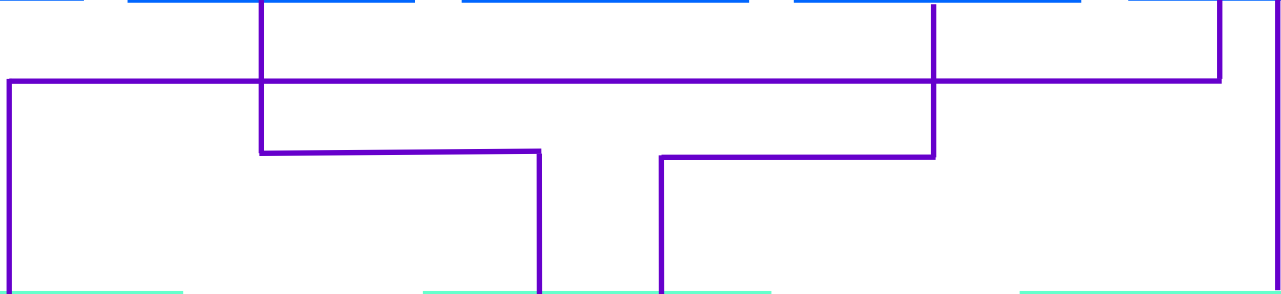
ยุทธศาสตร์
การพัฒนา
ของ อปท.ใน
เขต จ.จันทบุรี



ยุทธศาสตร์ที่ 1
ด้านสังคม

ยุทธศาสตร์ที่ 2
ด้านเศรษฐกิจ

ยุทธศาสตร์ที่ 3
ด้านทรัพยากรธรรมชาติและ
สิ่งแวดล้อม



ยุทธศาสตร์
การพัฒนา
ของ อปท.ใน
เขต จ.จันทบุรี



ยุทธศาสตร์ที่ 1
ด้านสังคม

ยุทธศาสตร์ที่ 2
ด้านเศรษฐกิจ

ยุทธศาสตร์ที่ 3
ด้านทรัพยากรธรรมชาติ
และสิ่งแวดล้อม

ยุทธศาสตร์
ของเทศบาล
เมืองจันทบุรี



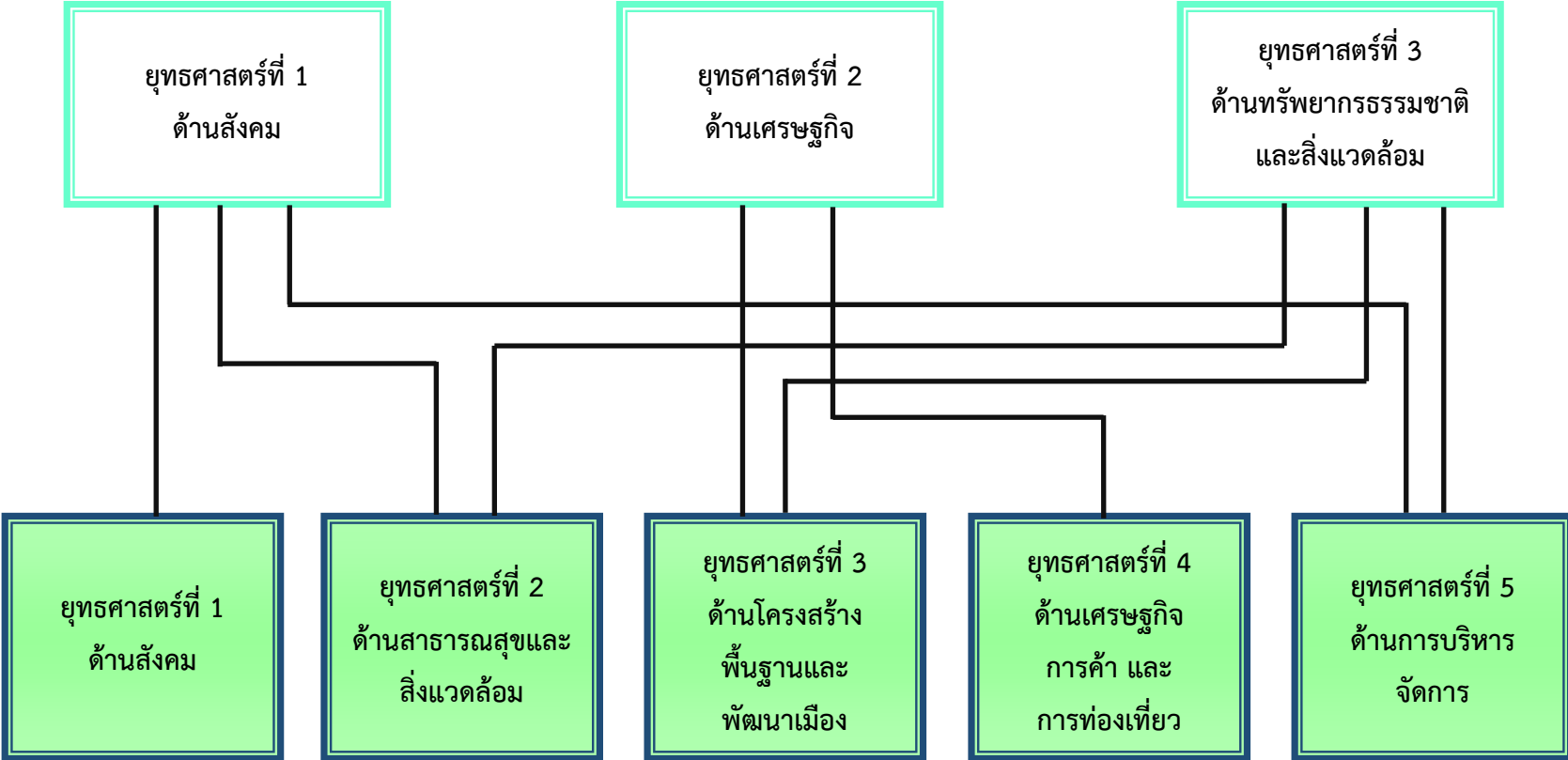
ยุทธศาสตร์ที่ 1
ด้านสังคม

ยุทธศาสตร์ที่ 2
ด้านสาธารณสุขและ
สิ่งแวดล้อม

ยุทธศาสตร์ที่ 3
ด้านโครงสร้าง
พื้นฐานและ
พัฒนาเมือง

ยุทธศาสตร์ที่ 4
ด้านเศรษฐกิจ
การค้า และ
การท่องเที่ยว

ยุทธศาสตร์ที่ 5
ด้านการบริหาร
จัดการ



3. การวิเคราะห์เพื่อพัฒนาท้องถิ่น

3.1 การวิเคราะห์รอบการจัดทำยุทธศาสตร์ขององค์กรปกครองส่วนท้องถิ่น

ผลการวิเคราะห์ศักยภาพเพื่อประเมินสถานภาพการพัฒนาในปัจจุบันและโอกาสการพัฒนาในอนาคตของเทศบาลด้วยเทคนิค SWOT Analysis

จุดแข็ง (Strengths)	จุดอ่อน (Weaknesses)
<p>S1 เป็นศูนย์กลางของศูนย์ราชการ การค้า การลงทุน การศึกษา ของจังหวัดจันทบุรี</p> <p>S2 โครงสร้างพื้นฐานพร้อมรองรับการขยายตัวของเมืองในอนาคต</p> <p>S3 เมืองสะอาด มีการจัดการสิ่งแวดล้อมที่ดี ทั้งการจัดการขยะมูลฝอย น้ำเสีย</p> <p>S4 งานส่งเสริมการท่องเที่ยวและงานประเพณีสำคัญถูกจัดขึ้นในเขตเทศบาล เช่น ประเพณีการเล่นน้ำกลางคืน ในช่วงสงกรานต์ ประเพณีกวนข้าวทิพย์ งานวันสมเด็จพระเจ้าตากสินมหาราช งานวันผลไม้ ประเพณีลอยกระทง แห่งเทียนเข้าพรรษา เทศกาลถือศีลกินเจ เทศกาลบูชาดาว</p> <p>S5 มีโรงเรียนที่อยู่ในสังกัดเทศบาล จำนวน 3 แห่ง</p> <p>S6 ผู้บริหารมีวิสัยทัศน์ที่กว้างไกล และมีภาวะผู้นำ</p> <p>S7 การเมืองท้องถิ่นมีเสถียรภาพ มีการบริหารงานแบบบูรณาการ</p> <p>S8 เป็นเมืองประวัติศาสตร์</p> <p>S9 ศักยภาพที่โดดเด่นของพื้นที่ เช่น สวนสาธารณะ-สมเด็จพระเจ้าตากสินมหาราช ชุมชนริมน้ำจันทบูร ศาลหลักเมือง ศาลสมเด็จพระเจ้าตากสินมหาราช ตลาดพลอย ศูนย์ส่งเสริมอัญมณีและเครื่องประดับ ศูนย์ส่งเสริมการท่องเที่ยวของเทศบาล</p> <p>S10 ศูนย์กลางการค้าขายอัญมณีและเครื่องประดับระดับภูมิภาค เป็นต้นน้ำของการผลิตอัญมณี</p> <p>S11 อนุสาวรีย์สมเด็จพระเจ้าตากสินมหาราชที่สง่างามที่สุดในประเทศไทย</p> <p>S12 มีสถานพยาบาลในพื้นที่ซึ่งมีศักยภาพสูง มีความพร้อมในการให้บริการด้านการรักษาพยาบาลและมีการเชื่อมโยงเป็นเครือข่ายบริการด้านสุขภาพ</p>	<p>W1 ปัญหาการจราจร</p> <p>W2 มีชุมชนแออัด ประชาชนอาศัยอยู่หนาแน่น</p> <p>W3 ปริมาณขยะมูลฝอยมีจำนวนมาก</p> <p>W4 บุคลากรไม่ครบตามโครงสร้างกรอบอัตรากำลังขาดบุคลากรเฉพาะทางด้านเทคโนโลยีสารสนเทศ องค์การขาดการฝึกอบรมทักษะ สมรรถนะ และความรู้เชี่ยวชาญเฉพาะด้านของบุคลากรอย่างเป็นระบบ และต่อเนื่อง</p> <p>W5 สถานที่ไม่เอื้ออำนวยต่อการบริการประชาชน และอุปกรณ์ เครื่องมือเครื่องใช้ไม่เพียงพอต่อการปฏิบัติงาน</p> <p>W6 ระบบบำบัดน้ำเสียไม่ครอบคลุมทุกพื้นที่</p> <p>W7 สถานที่ออกกำลังกายไม่เพียงพอต่อความต้องการของประชาชน</p> <p>W8 งบประมาณไม่เพียงพอต่อการพัฒนาเทศบาล</p> <p>W9 การประชาสัมพันธ์ไม่หลากหลาย ทุกช่องทาง และครอบคลุมทุกพื้นที่</p> <p>W10 ปัญหาความเหลื่อมล้ำทางสังคม</p>

โอกาส (Opportunities)	อุปสรรค (Threats)
<p>O1 รัฐบาลมีนโยบายแก้ปัญหาความยากจน โดยจะเสริมสร้างศักยภาพและเพิ่มขีดความสามารถในการแก้ปัญหาในระดับชุมชน ให้สามารถพึ่งพาตนเองมากขึ้น</p> <p>O2 รัฐบาลมีนโยบายการส่งเสริมการท่องเที่ยวเมืองรอง</p> <p>O3 ประชาชนมีความเข้าใจและมีส่วนร่วมในการอนุรักษ์ทรัพยากรธรรมชาติและสิ่งแวดล้อมเพิ่มขึ้น</p> <p>O4 ความก้าวหน้าทางด้านเทคโนโลยีสมัยใหม่</p>	<p>T1 นโยบายรัฐบาลและการจัดสรรเงินอุดหนุนล่าช้า ทำให้เทศบาลประสบปัญหาเรื่องการบริหารงบประมาณ</p> <p>T2 มีประชากรแฝงทั้งชาวไทยและต่างชาติเพิ่มขึ้น</p> <p>T3 การแพร่ระบาดของโรค Covid-19 มีผลกระทบต่อเศรษฐกิจและวิถีชีวิตของประชาชน</p> <p>T4 การก้าวเข้าสู่สังคมสูงอายุในพื้นที่</p>

ส่วนที่ 3 การนำแผนพัฒนาท้องถิ่นไปสู่การปฏิบัติ

(1) ยุทธศาสตร์การพัฒนาและแผนงาน

ที่	ยุทธศาสตร์	ด้าน	แผนงาน	หน่วยงาน รับผิดชอบหลัก
1	ด้านสังคม	บริการชุมชนและสังคม บริการชุมชนและสังคม บริการชุมชนและสังคม บริหารทั่วไป บริหารทั่วไป การดำเนินงานอื่น	การศึกษา การศาสนาวัฒนธรรมและนันทนาการ สร้างความเข้มแข็งของชุมชน การรักษาความสงบภายใน บริหารงานทั่วไป งบกลาง	-สำนักการศึกษา -สำนักการศึกษา -กองสวัสดิการสังคม -สำนักปลัดเทศบาล -สำนักปลัดเทศบาล -กองสวัสดิการสังคม
2	ด้านสาธารณสุขและสิ่งแวดล้อม	บริการชุมชนและสังคม บริการชุมชนและสังคม การดำเนินงานอื่น	สาธารณสุข เคหะและชุมชน งบกลาง	-สำนักสาธารณสุขและสิ่งแวดล้อม -สำนักสาธารณสุขและสิ่งแวดล้อม -กองช่าง -กองช่างสุขาภิบาล -สำนักสาธารณสุขและสิ่งแวดล้อม
3	ด้านโครงสร้างพื้นฐานและ พัฒนาเมือง	การเศรษฐกิจ	อุตสาหกรรมและการโยธา	-สำนักปลัดเทศบาล -สำนักการศึกษา -สำนักสาธารณสุขและสิ่งแวดล้อม -กองช่าง -กองช่างสุขาภิบาล

ที่	ยุทธศาสตร์	ด้าน	แผนงาน	หน่วยงาน รับผิดชอบหลัก
4	ด้านเศรษฐกิจ การค้า และการ ท่องเที่ยว	บริการชุมชนและ สังคม บริการชุมชนและ สังคม การเศรษฐกิจ	การศาสนาวัฒนธรรมและ นันทนาการ สังคมสงเคราะห์ การพาณิชย์	-สำนักปลัดเทศบาล -กองสวัสดิการสังคม -สำนักสาธารณสุขและ สิ่งแวดล้อม
5	ด้านการบริหาร จัดการ	บริหารทั่วไป บริการชุมชนและ สังคม การเศรษฐกิจ	บริหารงานทั่วไป เคหะและชุมชน การพาณิชย์	-สำนักคลัง -กองยุทธศาสตร์และ งบประมาณ -สำนักสาธารณสุขและ สิ่งแวดล้อม -กองช่าง -สำนักสาธารณสุขและ สิ่งแวดล้อม

2. บัญชีโครงการพัฒนาท้องถิ่น

บัญชีสรุปโครงการพัฒนา
แผนพัฒนาท้องถิ่น (พ.ศ.2566 - 2570)

แบบ ผ.01

เทศบาลเมืองจันทบุรี

ยุทธศาสตร์	ปี 2566		ปี 2567		ปี 2568		ปี 2569		ปี 2570		รวม 5 ปี	
	จำนวนโครงการ	งบประมาณ (บาท)	จำนวนโครงการ	งบประมาณ (บาท)	จำนวนโครงการ	งบประมาณ (บาท)	จำนวนโครงการ	งบประมาณ (บาท)	จำนวนโครงการ	งบประมาณ (บาท)	จำนวนโครงการ	งบประมาณ (บาท)
1) ยุทธศาสตร์ด้านสังคม												
1.1 แผนงานการศึกษา	43	52,634,900	43	52,778,400	43	52,778,400	43	52,778,400	43	52,778,400	215	263,748,500
1.2 แผนงานการศาสนาวัฒนธรรมและนันทนาการ	11	2,240,000	11	2,240,000	11	2,240,000	11	2,240,000	11	2,240,000	55	11,200,000
1.3 แผนงานสร้างความเข้มแข็งของชุมชน	6	1,000,000	6	1,000,000	6	1,000,000	6	1,000,000	6	1,000,000	30	5,000,000
1.4 แผนงานการรักษาความสงบภายใน	4	240,000	3	140,000	4	240,000	3	140,000	4	240,000	18	1,000,000
1.5 แผนงานบริหารงานทั่วไป	1	20,000	1	20,000	1	20,000	2	2,020,000	1	20,000	6	2,100,000
1.6 งบกลาง	3	41,866,000	3	46,224,000	3	50,532,000	3	60,246,000	3	65,020,000	15	263,888,000
รวม	68	98,000,900	67	102,402,400	68	106,810,400	68	118,424,400	68	121,298,400	339	546,936,500
2) ยุทธศาสตร์ด้านสาธารณสุขและสิ่งแวดล้อม												
2.1 แผนงานสาธารณสุข	18	1,860,000	18	1,860,000	18	1,860,000	18	1,860,000	18	1,860,000	90	9,300,000
2.2 แผนงานเคหะและชุมชน	7	41,550,000	7	41,550,000	7	41,550,000	7	41,550,000	7	41,550,000	35	207,750,000
2.3 แผนงานงบกลาง	1	640,000	1	640,000	1	640,000	1	640,000	1	640,000	5	3,200,000
รวม	26	44,050,000	26	44,050,000	26	44,050,000	26	44,050,000	26	44,050,000	130	220,250,000

ยุทธศาสตร์	ปี 2566		ปี 2567		ปี 2568		ปี 2569		ปี 2570		รวม 5 ปี	
	จำนวนโครงการ	งบประมาณ (บาท)	จำนวนโครงการ	งบประมาณ (บาท)	จำนวนโครงการ	งบประมาณ (บาท)	จำนวนโครงการ	งบประมาณ (บาท)	จำนวนโครงการ	งบประมาณ (บาท)	จำนวนโครงการ	งบประมาณ (บาท)
3) ยุทธศาสตร์ด้านโครงสร้างพื้นฐานและ พัฒนาเมือง												
3.1 แผนงานอุตสาหกรรมและการโยธา	13	42,856,900	3	12,374,000	1	505,000	1	3,500,000	1	2,400,000	19	61,635,900
รวม	13	42,856,900	3	12,374,000	1	505,000	1	3,500,000	1	2,400,000	19	61,635,900
4) ยุทธศาสตร์ด้านเศรษฐกิจ การค้า และ และการท่องเที่ยว												
4.1 แผนงานการศาสนาวัฒนธรรมและ นันทนาการ	5	262,000	5	262,000	5	262,000	5	262,000	5	262,000	25	1,310,000
รวม	5	262,000	5	262,000	5	262,000	5	262,000	5	262,000	25	1,310,000

ยุทธศาสตร์	ปี 2566		ปี 2567		ปี 2568		ปี 2569		ปี 2570		รวม 5 ปี	
	จำนวน โครงการ	งบประมาณ (บาท)	จำนวน โครงการ	งบประมาณ (บาท)	จำนวน โครงการ	งบประมาณ (บาท)	จำนวน โครงการ	งบประมาณ (บาท)	จำนวน โครงการ	งบประมาณ (บาท)	จำนวน โครงการ	งบประมาณ (บาท)
5) ยุทธศาสตร์ด้านการบริหารจัดการ												
5.1 แผนงานบริหารงานทั่วไป	7	315,000	7	275,000	7	285,000	7	295,000	7	305,000	35	1,475,000
5.2 แผนงานเคหะและชุมชน	3	8,400,000	3	8,400,000	3	8,500,000	3	8,500,000	3	8,500,000	15	42,300,000
5.3 แผนงานการพาณิชย์	1	3,000,000	1	3,000,000	1	3,000,000	1	3,000,000	1	3,000,000	5	15,000,000
รวม	11	11,715,000	11	11,675,000	11	11,785,000	11	11,795,000	11	11,805,000	55	58,775,000
รวมทั้งสิ้น	123	196,884,800	112	170,763,400	111	163,412,400	111	178,031,400	111	179,815,400	568	888,907,400

บัญชีสรุปโครงการพัฒนา

แผนพัฒนาท้องถิ่น (พ.ศ.2566 - 2570)

แบบ ผ.01

อุดหนุนองค์กรปกครองส่วนท้องถิ่น ส่วนราชการ รัฐวิสาหกิจ องค์กรประชาชน

ยุทธศาสตร์	ปี 2566		ปี 2567		ปี 2568		ปี 2569		ปี 2570		รวม 5 ปี	
	จำนวน โครงการ	งบประมาณ (บาท)	จำนวน โครงการ	งบประมาณ (บาท)	จำนวน โครงการ	งบประมาณ (บาท)	จำนวน โครงการ	งบประมาณ (บาท)	จำนวน โครงการ	งบประมาณ (บาท)	จำนวน โครงการ	งบประมาณ (บาท)
1) ยุทธศาสตร์ด้านสังคม												
1.1 แผนงานการศึกษา	1	24,000,000	1	24,000,000	1	24,000,000	1	24,000,000	1	24,000,000	5	120,000,000
1.2 แผนงานบริหารงานทั่วไป	1	500,000	1	500,000	1	500,000	1	500,000	1	500,000	5	2,500,000
รวม	2	24,500,000	2	24,500,000	2	24,500,000	2	24,500,000	2	24,500,000	10	122,500,000
2) ยุทธศาสตร์ด้านสาธารณสุขและสิ่งแวดล้อม												
2.1 แผนงานสาธารณสุข	1	340,000	1	340,000	1	340,000	1	340,000	1	340,000	5	1,700,000
รวม	1	340,000	1	340,000	1	340,000	1	340,000	1	340,000	5	1,700,000
รวมทั้งสิ้น	3	24,840,000	3	24,840,000	3	24,840,000	3	24,840,000	3	24,840,000	15	124,200,000

บัญชีสรุปโครงการพัฒนา ที่นำมาจากแผนชุมชน
เทศบาลเมืองจันทบุรี

แบบ ผ.01/1

โครงการพัฒนา ที่นำมาจาก แผนพัฒนาชุมชน	ปี 2566		ปี 2567		ปี 2568		ปี 2569		ปี 2570		รวม 5 ปี	
	จำนวน โครงการ	งบประมาณ (บาท)	จำนวน โครงการ	งบประมาณ (บาท)	จำนวน โครงการ	งบประมาณ (บาท)	จำนวน โครงการ	งบประมาณ (บาท)	จำนวน โครงการ	งบประมาณ (บาท)	จำนวน โครงการ	งบประมาณ (บาท)
	5	13,226,000	4	650,000	4	650,000	4	650,000	4	650,000	21	15,826,000
รวมทั้งสิ้น	5	13,226,000	4	650,000	4	650,000	4	650,000	4	650,000	21	15,826,000

รายละเอียดโครงการพัฒนา
แผนพัฒนาท้องถิ่น (พ.ศ.2566-2570)

แบบ ผ.02

เทศบาลเมืองจันทบุรี

ยุทธศาสตร์จังหวัดที่ 5 พัฒนาสภาพแวดล้อมเมืองและพื้นที่ชนบทให้มีความเหมาะสมสำหรับอยู่อาศัยและพักผ่อนควบคู่กับการยกระดับคุณภาพชีวิตของประชาชนทุกช่วงวัย

ยุทธศาสตร์การพัฒนาขององค์กรปกครองส่วนท้องถิ่นในเขตจังหวัดที่ 1 ด้านสังคม

1. ยุทธศาสตร์ด้านสังคม

1.1 แผนงาน การศึกษา

ที่	โครงการ	วัตถุประสงค์	เป้าหมาย (ผลผลิตของโครงการ)	งบประมาณ					ตัวชี้วัด (KPI)	ผลที่คาดว่าจะ จะได้รับ	หน่วยงาน รับผิดชอบหลัก
				2566 (บาท)	2567 (บาท)	2568 (บาท)	2569 (บาท)	2570 (บาท)			
1	อ่านออก เขียนได้ เตรียมความพร้อม สู่ NT/RT	1.เพื่อให้นักเรียนสามารถ อ่านออกเขียนได้ โดยผ่าน กระบวนการเรียนการสอน 2.เพื่อให้ได้ข้อมูลผล ประเมินการอ่านเขียน ของนักเรียน 3.เพื่อวิเคราะห์ผลการ ประเมิน นำไปใช้วางแผน ปรับปรุงและพัฒนา คุณภาพผู้เรียน	ทดสอบการอ่านและ การเขียนให้กับเด็กนักเรียน ในระดับการศึกษาชั้น พื้นฐาน ปีละ 1 ครั้ง	10,000	10,000	10,000	10,000	10,000	ร้อยละของ จำนวนนักเรียน ที่เข้าร่วมทดสอบ การอ่านและ การเขียน	นักเรียนทุกคนสามารถ อ่านออก เขียนได้	สำนักงานศึกษา

ยุทธศาสตร์จังหวัดที่ 5 พัฒนาสภาพแวดล้อมเมืองและพื้นที่ชนบทให้มีความเหมาะสมสำหรับอยู่อาศัยและพักผ่อนควบคู่กับการยกระดับคุณภาพชีวิตของประชาชนทุกช่วงวัย

ยุทธศาสตร์การพัฒนาขององค์กรปกครองส่วนท้องถิ่นในเขตจังหวัดที่ 1 ด้านสังคม

แบบ ผ.02

1. ยุทธศาสตร์ด้านสังคม

1.1 แผนงาน การศึกษา

ที่	โครงการ	วัตถุประสงค์	เป้าหมาย (ผลผลิตของโครงการ)	งบประมาณ					ตัวชี้วัด (KPI)	ผลที่คาดว่าจะได้รับ	หน่วยงาน รับผิดชอบหลัก
				2566 (บาท)	2567 (บาท)	2568 (บาท)	2569 (บาท)	2570 (บาท)			
2	อบรมสัมมนาเชิงปฏิบัติการเพื่อเพิ่มประสิทธิภาพของพนักงานครูเทศบาล บุคลากรทางการศึกษา และผู้เกี่ยวข้องด้าน การศึกษา	1.เพื่อพัฒนาองค์ความรู้ ให้แก่พนักงานครู บุคลากรทางการศึกษา และผู้เกี่ยวข้องด้านการศึกษา 2.เพื่อสร้างความรู้สึกรักต่อพันธกิจและเป้าหมายของโรงเรียน 3.เพื่อให้รับทราบข้อมูลสารสนเทศ หลักการเรียนรู้ และยกระดับคุณภาพการศึกษา	พนักงานครู บุคลากรทางการศึกษา และผู้เกี่ยวข้องด้านการศึกษา มีความรู้ ความเข้าใจสามารถวิเคราะห์ผลการประเมินคุณภาพผู้เรียนระดับชาติ ปีละ 2 ครั้ง	100,000	100,000	100,000	100,000	100,000	ร้อยละของจำนวนพนักงานครูเทศบาล บุคลากรทางการศึกษา และผู้เกี่ยวข้องด้านการศึกษา ที่เข้าร่วมการอบรมสัมมนาเชิงปฏิบัติการฯ	พนักงานครูเทศบาล บุคลากรทางการศึกษา และผู้เกี่ยวข้องด้านการศึกษา นำประสบการณ์ที่ได้นำมาใช้ยกระดับคุณภาพผู้เรียน	สำนักการศึกษา

ยุทธศาสตร์จังหวัดที่ 5 พัฒนาสภาพแวดล้อมเมืองและพื้นที่ชนบทให้มีความเหมาะสมสำหรับอยู่อาศัยและพักผ่อนควบคู่กับการยกระดับคุณภาพชีวิตของประชาชนทุกช่วงวัย

ยุทธศาสตร์การพัฒนาขององค์กรปกครองส่วนท้องถิ่นในเขตจังหวัดที่ 1 ด้านสังคม

แบบ ผ.02

1. ยุทธศาสตร์ด้านสังคม

1.1 แผนงาน การศึกษา

ที่	โครงการ	วัตถุประสงค์	เป้าหมาย (ผลผลิตของโครงการ)	งบประมาณ					ตัวชี้วัด (KPI)	ผลที่คาดว่าจะได้รับ	หน่วยงาน รับผิดชอบหลัก
				2566 (บาท)	2567 (บาท)	2568 (บาท)	2569 (บาท)	2570 (บาท)			
3	จัดทำเครื่องมือประกัน คุณภาพการศึกษา	1.เพื่อพัฒนาระดับ คุณภาพการจัดการศึกษา ของเทศบาลเมืองจันทบุรี 2.เพื่อจัดเครื่องมือการ ประกันคุณภาพการศึกษา 3.เพื่อจัดทำเครื่องมือ/คู่มือ และเอกสารที่เกี่ยวข้องใน การประเมินคุณภาพการ ศึกษา	จัดทำเครื่องมือ/คู่มือ และเอกสารที่เกี่ยวข้อง ในการประเมินคุณภาพ การศึกษา ปีละ 600 ชุด	100,000	100,000	100,000	100,000	100,000	ร้อยละของ เครื่องมือประกัน คุณภาพการศึกษา จากกรมส่งเสริม การปกครอง ท้องถิ่นและ กระทรวงศึกษาธิการ	การจัดการศึกษามี คุณภาพได้มาตรฐาน ที่สูงขึ้น	สำนักงานศึกษา

ยุทธศาสตร์จังหวัดที่ 5 พัฒนาสภาพแวดล้อมเมืองและพื้นที่ชนบทให้มีความเหมาะสมสำหรับอยู่อาศัยและพักผ่อนควบคู่กับการยกระดับคุณภาพชีวิตของประชาชนทุกช่วงวัย

ยุทธศาสตร์การพัฒนาขององค์กรปกครองส่วนท้องถิ่นในเขตจังหวัดที่ 1 ด้านสังคม

แบบ ผ.02

1. ยุทธศาสตร์ด้านสังคม

1.1 แผนงาน การศึกษา

ที่	โครงการ	วัตถุประสงค์	เป้าหมาย (ผลผลิตของโครงการ)	งบประมาณ					ตัวชี้วัด (KPI)	ผลที่คาดว่าจะ จะได้รับ	หน่วยงาน รับผิดชอบหลัก
				2566 (บาท)	2567 (บาท)	2568 (บาท)	2569 (บาท)	2570 (บาท)			
4	จัดนิทรรศการทาง วิชาการ	1.เพื่อเผยแพร่ผลงานทาง วิชาการ 2.เปิดโอกาสให้นักเรียน พนักงานครูเทศบาลได้ แสดงความสามารถทาง วิชาการ ศิลปะ การแสดง และวัฒนธรรม 3.ประชาสัมพันธ์ผลงาน ทางวิชาการของเทศบาล เมืองจันทบุรี	จัดแสดงผลงานทางวิชาการ และเข้าร่วมแข่งขันทักษะ ทางวิชาการในงานมหกรรม การจัดการศึกษา ปีละ 1-3 ครั้ง	1,000,000	1,000,000	1,000,000	1,000,000	1,000,000	ร้อยละของผลงาน วิชาการที่จัดส่ง เข้าแข่งขันในระดับ ภาคและระดับ ประเทศ	การจัดนิทรรศการ และแสดงผลงานทาง วิชาการเป็นที่ประจักษ์ แก่หน่วยงานอื่นๆ ทั้ง ภาครัฐ เอกชน และ ประชาชนทั่วไป	สำนักงานศึกษา

ยุทธศาสตร์จังหวัดที่ 5 พัฒนาสภาพแวดล้อมเมืองและพื้นที่ชนบทให้มีความเหมาะสมสำหรับอยู่อาศัยและพักผ่อนควบคู่กับการยกระดับคุณภาพชีวิตของประชาชนทุกช่วงวัย

ยุทธศาสตร์การพัฒนาขององค์กรปกครองส่วนท้องถิ่นในเขตจังหวัดที่ 1 ด้านสังคม

แบบ ผ.02

1. ยุทธศาสตร์ด้านสังคม

1.1 แผนงาน การศึกษา

ที่	โครงการ	วัตถุประสงค์	เป้าหมาย (ผลผลิตของโครงการ)	งบประมาณ					ตัวชี้วัด (KPI)	ผลที่คาดว่าจะ จะได้รับ	หน่วยงาน รับผิดชอบหลัก
				2566 (บาท)	2567 (บาท)	2568 (บาท)	2569 (บาท)	2570 (บาท)			
5	แข่งขันคนเก่งใน โรงเรียนท้องถิ่น	1.ส่งเสริมและสนับสนุนครู และนักเรียนให้มีความรู้ ทางวิชาการอยู่เสมอ 2.ส่งเสริมให้นักเรียนมี ความสามารถในการ แข่งขันทักษะทางวิชาการ 3.ประชาสัมพันธ์การจัดการ ศึกษาของโรงเรียนในสังกัด เทศบาลเมืองจันทบุรี	จัดสอบแข่งขันเพื่อเป็น ตัวแทนระดับเทศบาล เข้าแข่งขันในระดับประเทศ ปีละ 10 คน	100,000	100,000	100,000	100,000	100,000	จำนวนนักเรียนที่ เข้าร่วมการแข่งขัน ทักษะทางวิชาการ ครบทั้ง 8 กลุ่ม สาระการเรียนรู้	ครูและนักเรียนมีความ กระตือรือร้นในการ ค้นคว้าหาความรู้ เพื่อ พัฒนาการศึกษาให้ ก้าวหน้ายิ่งขึ้น	สำนักงานศึกษา

ยุทธศาสตร์จังหวัดที่ 5 พัฒนาสภาพแวดล้อมเมืองและพื้นที่ชนบทให้มีความเหมาะสมสำหรับอยู่อาศัยและพักผ่อนควบคู่กับการยกระดับคุณภาพชีวิตของประชาชนทุกช่วงวัย

ยุทธศาสตร์การพัฒนาขององค์กรปกครองส่วนท้องถิ่นในเขตจังหวัดที่ 1 ด้านสังคม

แบบ ผ.02

1. ยุทธศาสตร์ด้านสังคม

1.1 แผนงาน การศึกษา

ที่	โครงการ	วัตถุประสงค์	เป้าหมาย (ผลผลิตของโครงการ)	งบประมาณ					ตัวชี้วัด (KPI)	ผลที่คาดว่าจะได้รับ	หน่วยงาน รับผิดชอบหลัก
				2566 (บาท)	2567 (บาท)	2568 (บาท)	2569 (บาท)	2570 (บาท)			
6	ประเมินคุณภาพ การศึกษา	1. เพื่อประเมินผลคุณภาพ การจัดการศึกษา 2. เพื่อพัฒนาระดับ คุณภาพการจัดการศึกษา ปทุมวัย ได้รับการพัฒนา ศักยภาพ 3. เพื่อเตรียมพร้อมเข้าสู่ ระบบการประกันคุณภาพ การศึกษา	ประเมินมาตรฐานการ ศึกษา พร้อมจัดทำรายงาน ประเมินตนเองในระดับ เทศบาล และให้ความรู้ บุคลากรที่ดำเนินงาน ประเมินคุณภาพการศึกษา ปีละ 2 ครั้ง	50,000	50,000	50,000	50,000	50,000	ร้อยละของสถาน ศึกษาสังกัด เทศบาลเมือง จันทบุรีที่จัดทำ รายงานการ ประเมินตนเอง (SAR) ครบทั้ง 3 แห่ง	มีการพัฒนาและ ยกระดับคุณภาพการ จัดการศึกษาตาม แผนพัฒนาการศึกษา แห่งชาติ	สำนักงานศึกษา

ยุทธศาสตร์จังหวัดที่ 5 พัฒนาสภาพแวดล้อมเมืองและพื้นที่ชนบทให้มีความเหมาะสมสำหรับอยู่อาศัยและพักผ่อนควบคู่กับการยกระดับคุณภาพชีวิตของประชาชนทุกช่วงวัย

ยุทธศาสตร์การพัฒนาขององค์กรปกครองส่วนท้องถิ่นในเขตจังหวัดที่ 1 ด้านสังคม

แบบ ผ.02

1. ยุทธศาสตร์ด้านสังคม

1.1 แผนงาน การศึกษา

ที่	โครงการ	วัตถุประสงค์	เป้าหมาย (ผลผลิตของโครงการ)	งบประมาณ					ตัวชี้วัด (KPI)	ผลที่คาดว่าจะได้รับ	หน่วยงาน รับผิดชอบหลัก
				2566 (บาท)	2567 (บาท)	2568 (บาท)	2569 (บาท)	2570 (บาท)			
7	อบรมสัมมนาเชิงปฏิบัติการและประชุมคณะกรรมการประสานงานวิชาการจัดการศึกษาท้องถิ่นระดับองค์กรปกครองส่วนท้องถิ่น	1.เพื่อควบคุมตรวจสอบคุณภาพมาตรฐานการศึกษา 2.ส่งเสริมสนับสนุนการจัดทำสาระของหลักสูตร การพัฒนาหลักสูตร การจัดการเรียนรู้นวทางการสอน คู่มือครู 3.เพื่อติดตามประเมิน และวิเคราะห์ผลการประเมินคุณภาพการจัดการศึกษา	จัดอบรมสัมมนาฯ งานด้านการศึกษาตามนโยบายระดับองค์กรปกครองส่วนท้องถิ่น ปีละ 60 คน	50,000	50,000	50,000	50,000	50,000	จัดอบรมและประชุมคณะกรรมการประสานงานวิชาการ ไม่น้อยกว่า 3 ครั้ง/ปีการศึกษา	สามารถกำหนดทิศทางและพัฒนาการจัดการศึกษาของสถานศึกษาในสังกัดอย่างต่อเนื่องเป็นระบบ	สำนักงานการศึกษา

ยุทธศาสตร์จังหวัดที่ 5 พัฒนาสภาพแวดล้อมเมืองและพื้นที่ชนบทให้มีความเหมาะสมสำหรับอยู่อาศัยและพักผ่อนควบคู่กับการยกระดับคุณภาพชีวิตของประชาชนทุกช่วงวัย

ยุทธศาสตร์การพัฒนาขององค์กรปกครองส่วนท้องถิ่นในเขตจังหวัดที่ 1 ด้านสังคม

แบบ ผ.02

1. ยุทธศาสตร์ด้านสังคม

1.1 แผนงาน การศึกษา

ที่	โครงการ	วัตถุประสงค์	เป้าหมาย (ผลผลิตของโครงการ)	งบประมาณ					ตัวชี้วัด (KPI)	ผลที่คาดว่าจะ จะได้รับ	หน่วยงาน รับผิดชอบหลัก
				2566 (บาท)	2567 (บาท)	2568 (บาท)	2569 (บาท)	2570 (บาท)			
8	จัดการศึกษาเพื่อ ต่อต้านการใช้สาร เสพติดในโรงเรียน สังกัดเทศบาล (โครงการD.A.R.E)	1.เพื่อควบคุมการขยายของ ปัญหายาเสพติดและลด การแพร่ระบาดของยาเสพติด ในโรงเรียน 2.เพื่อให้เด็กนักเรียนมี ทักษะในการหลีกเลี่ยง การใช้ยาเสพติด 3.เพื่อให้ทุกภาคส่วนมีจิต สำนึกร่วมในการต่อต้าน การแพร่ระบาดของ ยาเสพติด	นักเรียนระดับชั้นประถม ศึกษาปีที่ 5 มีความรู้ความ เข้าใจเรื่องยาเสพติด และประพฤติตนหลีกเลี่ยง ห่างไกลยาเสพติดได้เป็น อย่างดี	20,000	20,000	20,000	20,000	20,000	ร้อยละของ นักเรียนชั้น ประถมศึกษา ปีที่ 5 ทั้งหมด ของโรงเรียนสังกัด เทศบาลเมือง จันทบุรีที่เข้าจัด การเรียนการสอน จำนวน 15 ชั่วโมง/ 15 สัปดาห์	นักเรียนมีความรู้เรื่อง โทษของยาเสพติด และมีความสามารถ ปรับตนเองให้หลีกเลี่ยง ห่างไกลจากยาเสพติด ได้เป็นอย่างดี	สำนักการศึกษา

ยุทธศาสตร์จังหวัดที่ 5 พัฒนาสภาพแวดล้อมเมืองและพื้นที่ชนบทให้มีความเหมาะสมสำหรับอยู่อาศัยและพักผ่อนควบคู่กับการยกระดับคุณภาพชีวิตของประชาชนทุกช่วงวัย

แบบ ผ.02

ยุทธศาสตร์การพัฒนาขององค์กรปกครองส่วนท้องถิ่นในเขตจังหวัดที่ 1 ด้านสังคม

1. ยุทธศาสตร์ด้านสังคม

1.1 แผนงาน การศึกษา

ที่	โครงการ	วัตถุประสงค์	เป้าหมาย (ผลผลิตของโครงการ)	งบประมาณ					ตัวชี้วัด (KPI)	ผลที่คาดว่าจะได้รับ	หน่วยงาน รับผิดชอบหลัก
				2566 (บาท)	2567 (บาท)	2568 (บาท)	2569 (บาท)	2570 (บาท)			
9	ติดตามเด็กที่มีอายุถึงเกณฑ์การศึกษาภาคบังคับเข้าเรียนในสถานศึกษา	1.เพื่อให้เด็กที่มีอายุถึงเกณฑ์การศึกษาภาคบังคับในเขตเทศบาลเมืองจันทบุรีต้องจัดส่งเด็กเข้าเรียนทั้งใน/นอกเขต 2.เพื่อให้เด็กในเขตเทศบาลเมืองจันทบุรีที่มีอายุถึงเกณฑ์ได้รับการศึกษาในสถานศึกษาอย่างเสมอภาค	เด็กที่มีอายุถึงเกณฑ์การศึกษาภาคบังคับ ภายในเขตเทศบาลเมืองจันทบุรี ปีละ 250 คน	5,000	5,000	5,000	5,000	5,000	ร้อยละของเด็กถึงเกณฑ์การศึกษาภาคบังคับภายในเขตเทศบาลเมืองจันทบุรี	เด็กที่ถึงเกณฑ์การศึกษาภาคบังคับ ภายในเขตเทศบาลเมืองจันทบุรี ได้รับการศึกษาระดับขั้นพื้นฐานการศึกษาอย่างทั่วถึง	สำนักงานการศึกษา

ยุทธศาสตร์จังหวัดที่ 5 พัฒนาสภาพแวดล้อมเมืองและพื้นที่ชนบทให้มีความเหมาะสมสำหรับอยู่อาศัยและพักผ่อนควบคู่กับการยกระดับคุณภาพชีวิตของประชาชนทุกช่วงวัย

ยุทธศาสตร์การพัฒนาขององค์กรปกครองส่วนท้องถิ่นในเขตจังหวัดที่ 1 ด้านสังคม

แบบ ผ.02

1. ยุทธศาสตร์ด้านสังคม

1.1 แผนงาน การศึกษา

ที่	โครงการ	วัตถุประสงค์	เป้าหมาย (ผลผลิตของโครงการ)	งบประมาณ					ตัวชี้วัด (KPI)	ผลที่คาดว่าจะได้รับ	หน่วยงาน รับผิดชอบหลัก
				2566 (บาท)	2567 (บาท)	2568 (บาท)	2569 (บาท)	2570 (บาท)			
10	อบรมลูกเสือ-เนตรนารี การจราจรทางบก ในเขตเทศบาล	1.เพื่อส่งเสริมให้ลูกเสือ- เนตรนารีในโรงเรียนสังกัด เทศบาลเมืองจันทบุรี มีความรู้กฎระเบียบจราจร การใช้รถ ใช้ถนน 2.เพื่อฝึกให้ลูกเสือ-เนตรนารี ได้ช่วยเหลือทางด้านการ จราจรทางบก รู้กฎระเบียบ ทางจราจร	นักเรียนผู้เข้ารับการอบรม มีความรู้เกี่ยวกับกฎหมาย จราจร และนำไปใช้ในชีวิต ประจำวัน ปีละ 100 คน	60,000	60,000	60,000	60,000	60,000	ร้อยละจำนวน นักเรียนสังกัด เทศบาลเมือง จันทบุรี	เด็กและเยาวชน ลูกเสือ-เนตรนารี มีความรู้ความสามารถ ในด้านการจราจร กฎระเบียบจราจร การใช้รถใช้ถนน การ บริการข้ามถนนด้วย ความปลอดภัยอย่างมี ประสิทธิภาพ และได้ บำเพ็ญประโยชน์ใน การช่วยเหลือผู้ข้าม ถนนด้วยความ ปลอดภัยเป็นอย่างดี	สำนักงาน การศึกษา

ยุทธศาสตร์จังหวัดที่ 5 พัฒนาสภาพแวดล้อมเมืองและพื้นที่ชนบทให้มีความเหมาะสมสำหรับอยู่อาศัยและพักผ่อนควบคู่กับการยกระดับคุณภาพชีวิตของประชาชนทุกช่วงวัย

ยุทธศาสตร์การพัฒนาขององค์กรปกครองส่วนท้องถิ่นในเขตจังหวัดที่ 1 ด้านสังคม

แบบ ผ.02

1. ยุทธศาสตร์ด้านสังคม

1.1 แผนงาน การศึกษา

ที่	โครงการ	วัตถุประสงค์	เป้าหมาย (ผลผลิตของโครงการ)	งบประมาณ					ตัวชี้วัด (KPI)	ผลที่คาดว่าจะ จะได้รับ	หน่วยงาน รับผิดชอบหลัก
				2566 (บาท)	2567 (บาท)	2568 (บาท)	2569 (บาท)	2570 (บาท)			
11	วันเด็กแห่งชาติ	เพื่อให้เด็กและเยาวชนได้มี การแสดงออกทางด้าน ความรู้ความสามารถ และ ความคิดริเริ่มสร้างสรรค์ ในกิจกรรมที่เข้าร่วม	จัดงานวันเด็กแห่งชาติใน วันเสาร์ที่ 2 ของเดือน มกราคม โดยมีเด็กและ เยาวชนร่วมกิจกรรม ในโรงเรียนสังกัดเทศบาล เมืองจันทบุรีและ ศูนย์พัฒนาเด็กเล็ก วัดป่าคลองกุ้ง ปีละ 1 ครั้ง	10,000	10,000	10,000	10,000	10,000	จำนวนเด็กและ เยาวชนที่เข้าร่วม งานวันเด็ก	ทำให้เด็กๆ เยาวชน กล้าคิด กล้าแสดงออก ทั้งในด้านความรู้และ ความสามารถของ ตนเองและถูกต้อง สมวัย	สำนักงานศึกษา

ยุทธศาสตร์จังหวัดที่ 5 พัฒนาสภาพแวดล้อมเมืองและพื้นที่ชนบทให้มีความเหมาะสมสำหรับอยู่อาศัยและพักผ่อนควบคู่กับการยกระดับคุณภาพชีวิตของประชาชนทุกช่วงวัย

ยุทธศาสตร์การพัฒนาขององค์กรปกครองส่วนท้องถิ่นในเขตจังหวัดที่ 1 ด้านสังคม

แบบ ผ.02

1. ยุทธศาสตร์ด้านสังคม

1.1 แผนงาน การศึกษา

ที่	โครงการ	วัตถุประสงค์	เป้าหมาย (ผลผลิตของโครงการ)	งบประมาณ					ตัวชี้วัด (KPI)	ผลที่คาดว่าจะได้รับ	หน่วยงาน รับผิดชอบหลัก
				2566 (บาท)	2567 (บาท)	2568 (บาท)	2569 (บาท)	2570 (บาท)			
12	สนับสนุนค่าใช้จ่ายในการจัดการศึกษาตั้งแต่ระดับชั้นอนุบาลจนถึงจบการศึกษาขั้นพื้นฐาน(รายหัว)	เพื่อสนับสนุนค่าใช้จ่ายในการจัดการเรียนการสอนและบริหารงานทั่วไปของโรงเรียน	สนับสนุนเป็นค่าใช้จ่ายในการจัดการเรียนการสอนและการบริหารงานทั่วไป ให้กับโรงเรียนเทศบาลเมืองจันทบุรี 1 และ 2 ทุกคน (เงินรายได้สถานศึกษา)	6,992,800	7,072,600	7,072,600	7,072,600	7,072,600	ร้อยละของนักเรียนที่ได้รับการสนับสนุนค่าจัดการเรียนการสอน(รายหัว)	ผู้เรียนมีพัฒนาการทางการเรียนรวมถึงผลสัมฤทธิ์ทางการเรียนสูงขึ้น	สำนักงานการศึกษา

ยุทธศาสตร์จังหวัดที่ 5 พัฒนาสภาพแวดล้อมเมืองและพื้นที่ชนบทให้มีความเหมาะสมสำหรับอยู่อาศัยและพักผ่อนควบคู่กับการยกระดับคุณภาพชีวิตของประชาชนทุกช่วงวัย

แบบ ผ.02

ยุทธศาสตร์การพัฒนาขององค์กรปกครองส่วนท้องถิ่นในเขตจังหวัดที่ 1 ด้านสังคม

1. ยุทธศาสตร์ด้านสังคม

1.1 แผนงาน การศึกษา

ที่	โครงการ	วัตถุประสงค์	เป้าหมาย (ผลผลิตของโครงการ)	งบประมาณ					ตัวชี้วัด (KPI)	ผลที่คาดว่าจะ จะได้รับ	หน่วยงาน รับผิดชอบหลัก
				2566 (บาท)	2567 (บาท)	2568 (บาท)	2569 (บาท)	2570 (บาท)			
13	สนับสนุนค่าใช้จ่ายในการจัดการศึกษาตั้งแต่ระดับชั้นอนุบาลจนถึงระดับประถมศึกษาขั้นพื้นฐาน (ค่าหนังสือเรียน)	เพื่อสนับสนุนเป็นค่าหนังสือเรียนของนักเรียนให้มีหนังสือเรียนที่สอดคล้องกับหลักสูตรสถานศึกษา	สนับสนุนเป็นค่าหนังสือเรียนของนักเรียน ให้กับโรงเรียนเทศบาลเมืองจันทบุรี 1 และ 2 ทุกคน (เงินรายได้สถานศึกษา)	2,133,800	2,155,500	2,155,500	2,155,500	2,155,500	ร้อยละของนักเรียนที่ได้รับการสนับสนุนค่าหนังสือเรียน	นักเรียนระดับชั้นอนุบาลถึงระดับชั้นมัธยมศึกษา ได้รับการสนับสนุนค่าหนังสือเรียน	สำนักงานการศึกษา
14	สนับสนุนค่าใช้จ่ายในการจัดการศึกษาตั้งแต่ระดับชั้นอนุบาลจนถึงระดับประถมศึกษาขั้นพื้นฐาน (ค่าอุปกรณ์การเรียน)	เพื่อสนับสนุนเป็นค่าอุปกรณ์การเรียนของนักเรียนที่มีความเพียงพอความต้องการและตามความจำเป็น	สนับสนุนเป็นค่าอุปกรณ์การเรียนของนักเรียน ให้กับโรงเรียนเทศบาลเมืองจันทบุรี 1 และ 2 ทุกคน (เงินรายได้สถานศึกษา)	1,073,000	1,080,500	1,080,500	1,080,500	1,080,500	ร้อยละของนักเรียนที่ได้รับการสนับสนุนค่าอุปกรณ์การเรียน	นักเรียนระดับชั้นอนุบาลถึงระดับชั้นมัธยมศึกษา ได้รับการสนับสนุนค่าอุปกรณ์การเรียน	สำนักงานการศึกษา

ยุทธศาสตร์จังหวัดที่ 5 พัฒนาสภาพแวดล้อมเมืองและพื้นที่ชนบทให้มีความเหมาะสมสำหรับอยู่อาศัยและพักผ่อนควบคู่กับการยกระดับคุณภาพชีวิตของประชาชนทุกช่วงวัย

ยุทธศาสตร์การพัฒนาขององค์กรปกครองส่วนท้องถิ่นในเขตจังหวัดที่ 1 ด้านสังคม

แบบ ผ.02

1. ยุทธศาสตร์ด้านสังคม

1.1 แผนงาน การศึกษา

ที่	โครงการ	วัตถุประสงค์	เป้าหมาย (ผลผลิตของโครงการ)	งบประมาณ					ตัวชี้วัด (KPI)	ผลที่คาดว่าจะ ได้รับ	หน่วยงาน รับผิดชอบหลัก
				2566 (บาท)	2567 (บาท)	2568 (บาท)	2569 (บาท)	2570 (บาท)			
15	สนับสนุนค่าใช้จ่าย ในการจัดการศึกษา ตั้งแต่ระดับชั้นอนุบาล จนถึงระดับชั้นมัธยมศึกษา ขั้นต้น พื้นฐาน (ค่าเครื่องแบบนักเรียน)	เพื่อสนับสนุนเป็นค่า เครื่องแบบนักเรียน ระดับ ชั้นอนุบาลถึงระดับชั้น มัธยมศึกษา	สนับสนุนเป็นค่าเครื่องแบบ นักเรียน ให้กับโรงเรียน เทศบาลเมืองจันทบุรี 1 และ 2 ทุกคน (เงินรายได้สถานศึกษา)	1,101,000	1,111,000	1,111,000	1,111,000	1,111,000	ร้อยละของ นักเรียนที่ได้รับ การสนับสนุน ค่าเครื่องแบบ นักเรียน	นักเรียนระดับชั้น อนุบาลถึงระดับชั้น มัธยมศึกษา ได้รับการ สนับสนุนค่าเครื่องแบบ นักเรียน	สำนักงานการศึกษา
16	สนับสนุนค่าใช้จ่าย ในการจัดการศึกษา ตั้งแต่ระดับชั้นอนุบาล จนถึงระดับชั้นมัธยมศึกษา ขั้นต้น พื้นฐาน (ค่ากิจกรรม พัฒนาคุณภาพผู้เรียน)	เพื่อให้นักเรียนทุกคนได้ รับการพัฒนาคุณภาพ ผู้เรียนอย่างเต็มศักยภาพ ส่งเสริมเด็กเก่งและแก้ไข ข้อบกพร่องของนักเรียน ให้มีศักยภาพที่สูงขึ้น	จัดสรรค่ากิจกรรมพัฒนา ผู้เรียนให้กับนักเรียน โรงเรียนเทศบาลเมือง จันทบุรี 1 และ 2 ทุกคน (เงินรายได้สถานศึกษา)	1,762,000	1,786,500	1,786,500	1,786,500	1,786,500	ร้อยละของ นักเรียนที่ได้รับ การสนับสนุน ค่ากิจกรรมพัฒนา ผู้เรียน	นักเรียนได้รับการ พัฒนาคุณภาพผู้เรียน อย่างเต็มศักยภาพ และได้รับการส่งเสริม ในด้านที่ดีแก้ไข ข้อบกพร่อง ทำใ้ นักเรียนมีศักยภาพ ที่สูงขึ้น	สำนักงานการศึกษา

ยุทธศาสตร์จังหวัดที่ 5 พัฒนาสภาพแวดล้อมเมืองและพื้นที่ชนบทให้มีความเหมาะสมสำหรับอยู่อาศัยและพักผ่อนควบคู่กับการยกระดับคุณภาพชีวิตของประชาชนทุกช่วงวัย

ยุทธศาสตร์การพัฒนาขององค์กรปกครองส่วนท้องถิ่นในเขตจังหวัดที่ 1 ด้านสังคม

แบบ ผ.02

1. ยุทธศาสตร์ด้านสังคม

1.1 แผนงาน การศึกษา

ที่	โครงการ	วัตถุประสงค์	เป้าหมาย (ผลผลิตของโครงการ)	งบประมาณ					ตัวชี้วัด (KPI)	ผลที่คาดว่าจะได้รับ	หน่วยงาน รับผิดชอบหลัก
				2566 (บาท)	2567 (บาท)	2568 (บาท)	2569 (บาท)	2570 (บาท)			
17	ส่งเสริมศักยภาพการจัดการศึกษาท้องถิ่น (ค่าปัจจัยพื้นฐานสำหรับนักเรียนยากจน)	เพื่อสนับสนุนและส่งเสริมด้านการศึกษานักเรียนยากจน	สนับสนุนค่าปัจจัยสำหรับนักเรียนยากจนของระดับชั้นประถมศึกษาจนถึงระดับชั้นมัธยมศึกษาปีที่ 3 ปีละ 2 ครั้ง ให้กับโรงเรียนเทศบาลเมืองจันทบุรี 1 และ 2 (เงินรายได้สถานศึกษา)	650,000	650,000	650,000	650,000	650,000	ร้อยละของนักเรียนระดับชั้นประถมศึกษา ถึงระดับชั้นมัธยมศึกษา ได้รับการสนับสนุนค่าปัจจัยพื้นฐานสำหรับนักเรียนยากจน	สำนักงานการศึกษา	
18	ปรับปรุงหลักสูตรสถานศึกษา	เพื่อพัฒนาและปรับปรุงหลักสูตรสถานศึกษาให้มีมาตรฐานในการจัดการเรียนการสอนให้กับนักเรียน	พัฒนาและปรับปรุงหลักสูตรสถานศึกษา ปีละ 1 ครั้ง ให้กับโรงเรียนเทศบาลเมืองจันทบุรี 1 และ 2 (เงินรายได้สถานศึกษา)	40,000	40,000	40,000	40,000	40,000	ร้อยละของนักเรียนมีหลักสูตรที่ได้มาตรฐานในการจัดการเรียนการสอน	โรงเรียนในสังกัด มีหลักสูตรที่ได้มาตรฐานและสมบูรณ์ในการจัดการเรียนการสอน	สำนักงานการศึกษา

ยุทธศาสตร์จังหวัดที่ 5 พัฒนาสภาพแวดล้อมเมืองและพื้นที่ชนบทให้มีความเหมาะสมสำหรับอยู่อาศัยและพักผ่อนควบคู่กับการยกระดับคุณภาพชีวิตของประชาชนทุกช่วงวัย

ยุทธศาสตร์การพัฒนาขององค์กรปกครองส่วนท้องถิ่นในเขตจังหวัดที่ 1 ด้านสังคม

แบบ ผ.02

1. ยุทธศาสตร์ด้านสังคม

1.1 แผนงาน การศึกษา

ที่	โครงการ	วัตถุประสงค์	เป้าหมาย (ผลผลิตของโครงการ)	งบประมาณ					ตัวชี้วัด (KPI)	ผลที่คาดว่าจะได้รับ	หน่วยงาน รับผิดชอบหลัก
				2566 (บาท)	2567 (บาท)	2568 (บาท)	2569 (บาท)	2570 (บาท)			
19	พัฒนาข้าราชการครู ของโรงเรียนในสังกัด อปท.	เพื่อให้ข้าราชการครูและ บุคลากรทางการศึกษา ได้รับการพัฒนาศักยภาพ ความรู้และความสามารถ	สนับสนุนค่าใช้จ่ายในการ ฝึกอบรม สัมมนา และ เป็นค่าใช้จ่ายอื่น ๆ ในการ พัฒนาข้าราชการครูและ บุคลากรทางการศึกษา ให้กับโรงเรียนเทศบาล เมืองจันทบุรี 1 และ 2 ทุกคน (เงินรายได้สถานศึกษา)	426,000	426,000	426,000	426,000	426,000	ร้อยละของ ข้าราชการครูและ บุคลากรทางการ ศึกษาได้รับการ พัฒนา	ข้าราชการครูและ บุคลากรทางการศึกษา ได้รับการพัฒนา ศักยภาพ ความรู้ และความสามารถ	สำนักงานศึกษา

ยุทธศาสตร์จังหวัดที่ 5 พัฒนาสภาพแวดล้อมเมืองและพื้นที่ชนบทให้มีความเหมาะสมสำหรับอยู่อาศัยและพักผ่อนควบคู่กับการยกระดับคุณภาพชีวิตของประชาชนทุกช่วงวัย

ยุทธศาสตร์การพัฒนาขององค์กรปกครองส่วนท้องถิ่นในเขตจังหวัดที่ 1 ด้านสังคม

แบบ ผ.02

1. ยุทธศาสตร์ด้านสังคม

1.1 แผนงาน การศึกษา

ที่	โครงการ	วัตถุประสงค์	เป้าหมาย (ผลผลิตของโครงการ)	งบประมาณ					ตัวชี้วัด (KPI)	ผลที่คาดว่าจะ จะได้รับ	หน่วยงาน รับผิดชอบหลัก
				2566 (บาท)	2567 (บาท)	2568 (บาท)	2569 (บาท)	2570 (บาท)			
20	อินเทอร์เน็ตโรงเรียน	เพื่อใช้อินเทอร์เน็ตรับ-ส่ง และเผยแพร่ข้อมูลข่าวสารของโรงเรียน หน่วยงาน จังหวัด และหน่วยงานอื่นๆ	-จ่ายเป็นค่าบริการ อินเทอร์เน็ตของโรงเรียน -ระบบ Asymmetric Digital Subscriber Line: ADSL -ระบบ Wireless Fidelity: WiFi จำนวน 2 ระบบ ให้กับโรงเรียนเทศบาล เมืองจันทบุรี 1 และ 2 (เงินรายได้สถานศึกษา)	33,600	33,600	33,600	33,600	33,600	ร้อยละของผู้ใช้ ที่เกิดความพึงพอใจต่อการใช้อินเทอร์เน็ตโรงเรียน	โรงเรียนมีอินเทอร์เน็ต ในการส่ง-รับ และเผยแพร่ข้อมูลข่าวสาร ได้สะดวกและรวดเร็วทันต่อเหตุการณ์	สำนักงานการศึกษา

ยุทธศาสตร์จังหวัดที่ 5 พัฒนาสภาพแวดล้อมเมืองและพื้นที่ชนบทให้มีความเหมาะสมสำหรับอยู่อาศัยและพักผ่อนควบคู่กับการยกระดับคุณภาพชีวิตของประชาชนทุกช่วงวัย

ยุทธศาสตร์การพัฒนาขององค์กรปกครองส่วนท้องถิ่นในเขตจังหวัดที่ 1 ด้านสังคม

แบบ ผ.02

1. ยุทธศาสตร์ด้านสังคม

1.1 แผนงาน การศึกษา

ที่	โครงการ	วัตถุประสงค์	เป้าหมาย (ผลผลิตของโครงการ)	งบประมาณ					ตัวชี้วัด (KPI)	ผลที่คาดว่าจะ ได้รับ	หน่วยงาน รับผิดชอบหลัก
				2566 (บาท)	2567 (บาท)	2568 (บาท)	2569 (บาท)	2570 (บาท)			
21	ส่งเสริมกิจกรรม รักการอ่านใน สถานศึกษา (อปท.)	1.เพื่อให้นักเรียนมีนิสัย รักการอ่านและมีความ สนุกสนานในการอ่าน 2.เพื่อให้นักเรียนได้รับ ความรู้และประโยชน์จาก การอ่าน	จัดกิจกรรมส่งเสริมรักการ อ่านตลอดปีการศึกษา ให้กับโรงเรียนเทศบาล เมืองจันทบุรี 1 และ 2 ทุกคน (เงินรายได้สถานศึกษา)	100,000	100,000	100,000	100,000	100,000	จำนวนนักเรียน ที่มีทักษะความ ชำนาญด้านการ อ่าน	นักเรียนมีนิสัยรักการ อ่าน มีความสนุก- สนาน ได้รับความรู้ และประโยชน์จาก การอ่าน	สำนักงานการศึกษา
22	พัฒนา/ปรับปรุง ห้องสมุดโรงเรียน	เพื่อให้นักเรียนใช้สำหรับ เป็นแหล่งศึกษาค้นคว้า หาความรู้เพิ่มเติม	จัดซื้อหนังสือสำหรับ ห้องสมุดและพัฒนา ห้องสมุดของโรงเรียน ปีละ 1 ครั้ง ให้กับ โรงเรียนเทศบาลเมือง จันทบุรี 1 และ 2 (เงินรายได้สถานศึกษา)	200,000	200,000	200,000	200,000	200,000	ร้อยละของ นักเรียนมี ห้องสมุดและ หนังสือสำหรับ ศึกษาค้นคว้า หาความรู้เพิ่มเติม	นักเรียนมีแหล่งเรียนรู้ สำหรับศึกษาค้นคว้า หาความรู้เพิ่มเติม	สำนักงานการศึกษา

ยุทธศาสตร์จังหวัดที่ 5 พัฒนาสภาพแวดล้อมเมืองและพื้นที่ชนบทให้มีความเหมาะสมสำหรับอยู่อาศัยและพักผ่อนควบคู่กับการยกระดับคุณภาพชีวิตของประชาชนทุกช่วงวัย

ยุทธศาสตร์การพัฒนาขององค์กรปกครองส่วนท้องถิ่นในเขตจังหวัดที่ 1 ด้านสังคม

แบบ ผ.02

1. ยุทธศาสตร์ด้านสังคม

1.1 แผนงาน การศึกษา

ที่	โครงการ	วัตถุประสงค์	เป้าหมาย (ผลผลิตของโครงการ)	งบประมาณ					ตัวชี้วัด (KPI)	ผลที่คาดว่าจะ จะได้รับ	หน่วยงาน รับผิดชอบหลัก
				2566 (บาท)	2567 (บาท)	2568 (บาท)	2569 (บาท)	2570 (บาท)			
23	พัฒนาแหล่งเรียนรู้ ของโรงเรียน	เพื่อให้เด็กเรียนมีแหล่ง เรียนรู้นอกห้องเรียน สำหรับศึกษาค้นคว้า หาความรู้เพิ่มเติม	พัฒนาแหล่งเรียนรู้สำหรับ นักเรียนและชุมชน จำนวน 2 แห่ง ให้กับ โรงเรียนเทศบาลเมือง จันทบุรี 1 และ 2 (เงินรายได้สถานศึกษา)	100,000	100,000	100,000	100,000	100,000	จำนวนแหล่ง เรียนรู้นอก ห้องเรียน	นักเรียนมีแหล่งเรียนรู้ นอกห้องเรียนสำหรับ ศึกษาค้นคว้าหาความรู้ เพิ่มเติม	สำนักงานการศึกษา
24	จัดทำศูนย์การเรียนรู้ สำหรับเด็กปฐมวัย	เพื่อให้เด็กเรียนระดับ ปฐมวัย ได้รับความรู้จาก ศูนย์การเรียนรู้	พัฒนาศูนย์การเรียนรู้ สำหรับเด็กปฐมวัย จำนวน 2 แห่ง ให้กับ โรงเรียนเทศบาลเมือง จันทบุรี 1 และ 2 (เงินรายได้สถานศึกษา)	100,000	100,000	100,000	100,000	100,000	จำนวนศูนย์การ เรียนรู้สำหรับ เด็กปฐมวัย	นักเรียนระดับปฐมวัย มีศูนย์การเรียนรู้และ ศึกษาหาความรู้ เพิ่มเติม	สำนักงานการศึกษา

ยุทธศาสตร์จังหวัดที่ 5 พัฒนาสภาพแวดล้อมเมืองและพื้นที่ชนบทให้มีความเหมาะสมสำหรับอยู่อาศัยและพักผ่อนควบคู่กับการยกระดับคุณภาพชีวิตของประชาชนทุกช่วงวัย

ยุทธศาสตร์การพัฒนาขององค์กรปกครองส่วนท้องถิ่นในเขตจังหวัดที่ 1 ด้านสังคม

แบบ ผ.02

1. ยุทธศาสตร์ด้านสังคม

1.1 แผนงาน การศึกษา

ที่	โครงการ	วัตถุประสงค์	เป้าหมาย (ผลผลิตของโครงการ)	งบประมาณ					ตัวชี้วัด (KPI)	ผลที่คาดว่าจะ ได้รับ	หน่วยงาน รับผิดชอบหลัก
				2566 (บาท)	2567 (บาท)	2568 (บาท)	2569 (บาท)	2570 (บาท)			
25	ซ่อมแซมอาคารเรียน และอาคารประกอบ	เพื่อให้ให้นักเรียนมีอาคารเรียน อาคารอเนกประสงค์และ สิ่งก่อสร้างภายในโรงเรียน มีสภาพแข็งแรงปลอดภัย และเอื้อต่อการเรียนรู้	ปรับปรุงและซ่อมแซม อาคารเรียนและอาคาร ประกอบ ปีละ 2 แห่ง ให้กับโรงเรียนเทศบาล เมืองจันทบุรี 1 และ 2 (เงินรายได้สถานศึกษา)	300,000	300,000	300,000	300,000	300,000	ร้อยละของ นักเรียน มี อาคารเรียน แข็งแรงปลอดภัย และเอื้อต่อ การเรียนรู้	นักเรียนมีอาคารเรียน อาคารอเนกประสงค์ และสิ่งก่อสร้างภายใน โรงเรียนมีสภาพ แข็งแรง ปลอดภัย และเอื้อต่อการเรียนรู้	สำนักการศึกษา

ยุทธศาสตร์จังหวัดที่ 5 พัฒนาสภาพแวดล้อมเมืองและพื้นที่ชนบทให้มีความเหมาะสมสำหรับอยู่อาศัยและพักผ่อนควบคู่กับการยกระดับคุณภาพชีวิตของประชาชนทุกช่วงวัย

ยุทธศาสตร์การพัฒนาขององค์กรปกครองส่วนท้องถิ่นในเขตจังหวัดที่ 1 ด้านสังคม

แบบ ผ.02

1. ยุทธศาสตร์ด้านสังคม

1.1 แผนงาน การศึกษา

ที่	โครงการ	วัตถุประสงค์	เป้าหมาย (ผลผลิตของโครงการ)	งบประมาณ					ตัวชี้วัด (KPI)	ผลที่คาดว่าจะได้รับ	หน่วยงาน รับผิดชอบหลัก
				2566 (บาท)	2567 (บาท)	2568 (บาท)	2569 (บาท)	2570 (บาท)			
26	รณรงค์ป้องกัน ยาเสพติดในสถาน ศึกษา	1.เพื่อให้นักเรียนห่างไกล จากยาเสพติดและ เสริมสร้างทักษะด้าน ดนตรี 2.เพื่อให้นักเรียนมีความรู้ ความเข้าใจเกี่ยวกับโทษ และพิษภัยของสิ่งเสพติด	-อบรมให้ความรู้เกี่ยวกับ โทษและพิษภัยของ สิ่งเสพติดให้กับนักเรียน -จัดกิจกรรมส่งเสริมทักษะ ด้านดนตรีกีฬา นันทนาการ -ร่วมกิจกรรมรณรงค์ ต่อต้านยาเสพติดกับชุมชน ปีละ 1 ครั้ง ให้กับ โรงเรียนเทศบาลเมือง จันทบุรี 1 และ 2 เงินรายได้สถานศึกษา	30,000	30,000	30,000	30,000	30,000	ร้อยละของ นักเรียนที่เข้าร่วม การอบรมป้องกัน ยาเสพติด	นักเรียนมีความรู้ ความเข้าใจและรู้จัก สร้างเกราะป้องกัน พิษภัยจากสิ่งเสพติด	สำนักงานศึกษา

ยุทธศาสตร์จังหวัดที่ 5 พัฒนาสภาพแวดล้อมเมืองและพื้นที่ชนบทให้มีความเหมาะสมสำหรับอยู่อาศัยและพักผ่อนควบคู่กับการยกระดับคุณภาพชีวิตของประชาชนทุกช่วงวัย

ยุทธศาสตร์การพัฒนาขององค์กรปกครองส่วนท้องถิ่นในเขตจังหวัดที่ 1 ด้านสังคม

แบบ ผ.02

1. ยุทธศาสตร์ด้านสังคม

1.1 แผนงาน การศึกษา

ที่	โครงการ	วัตถุประสงค์	เป้าหมาย (ผลผลิตของโครงการ)	งบประมาณ					ตัวชี้วัด (KPI)	ผลที่คาดว่าจะ จะได้รับ	หน่วยงาน รับผิดชอบหลัก
				2566 (บาท)	2567 (บาท)	2568 (บาท)	2569 (บาท)	2570 (บาท)			
27	อาหารกลางวัน	เพื่อให้นักเรียนชั้นอนุบาล และชั้นประถมศึกษา ได้รับ อาหารกลางวันตามหลัก โภชนาการครบทุกคน	จัดบริการอาหารกลางวัน ครบทุกคน สำหรับ นักเรียนชั้นอนุบาลและ ชั้นประถมศึกษา ให้กับโรงเรียนเทศบาล เมืองจันทบุรี 1 และ 2 (เงินรายได้สถานศึกษา)	13,000,000	13,000,000	13,000,000	13,000,000	13,000,000	จำนวนนักเรียน ที่มีภาวะ โภชนาการ สมบูรณ์	นักเรียนชั้นอนุบาล และชั้นประถมศึกษา ได้รับอาหารกลางวัน ตามหลักโภชนาการ ครบทุกคน และมี สุขภาพที่แข็งแรง	สำนักงานศึกษา

ยุทธศาสตร์จังหวัดที่ 5 พัฒนาสภาพแวดล้อมเมืองและพื้นที่ชนบทให้มีความเหมาะสมสำหรับอยู่อาศัยและพักผ่อนควบคู่กับการยกระดับคุณภาพชีวิตของประชาชนทุกช่วงวัย

ยุทธศาสตร์การพัฒนาขององค์กรปกครองส่วนท้องถิ่นในเขตจังหวัดที่ 1 ด้านสังคม

แบบ ผ.02

1. ยุทธศาสตร์ด้านสังคม

1.1 แผนงาน การศึกษา

ที่	โครงการ	วัตถุประสงค์	เป้าหมาย (ผลผลิตของโครงการ)	งบประมาณ					ตัวชี้วัด (KPI)	ผลที่คาดว่าจะได้รับ	หน่วยงาน รับผิดชอบหลัก
				2566 (บาท)	2567 (บาท)	2568 (บาท)	2569 (บาท)	2570 (บาท)			
28	จัดซื้ออาหารเสริม(นม)	เพื่อให้เด็กนักเรียน เด็กเล็ก เด็กอนุบาล และเด็กระดับชั้นประถมศึกษา ได้รับอาหารเสริม (นม) ครบทุกคน	จัดหาอาหารเสริม (นม) ให้เด็กนักเรียน เด็กเล็ก เด็กอนุบาล และเด็กระดับชั้นประถมศึกษา ในสังกัดและนอกสังกัด ทั้ง 5 แห่ง ได้แก่ ร.ร.สฤทธิเดช, ร.ร.อนุบาลจันทบุรี, ร.ร.ท.1, ร.ร.ท.2 และ ศูนย์พัฒนาเด็กเล็ก วัดป่าคลองกุ้ง ทุกคน	17,000,000	17,000,000	17,000,000	17,000,000	17,000,000	ร้อยละของเด็กนักเรียน เด็กเล็ก เด็กอนุบาล และเด็กระดับชั้นประถมศึกษา ได้รับอาหารเสริม (นม)	เด็กนักเรียน เด็กเล็ก เด็กอนุบาล และเด็กระดับชั้นประถมศึกษา มีสุขภาพแข็งแรง จิตใจสมบูรณ์ พัฒนาการเป็นไปตามหลักโภชนาการ	สำนักงานการศึกษา

ยุทธศาสตร์จังหวัดที่ 5 พัฒนาสภาพแวดล้อมเมืองและพื้นที่ชนบทให้มีความเหมาะสมสำหรับอยู่อาศัยและพักผ่อนควบคู่กับการยกระดับคุณภาพชีวิตของประชาชนทุกช่วงวัย

ยุทธศาสตร์การพัฒนาขององค์กรปกครองส่วนท้องถิ่นในเขตจังหวัดที่ 1 ด้านสังคม

แบบ ผ.02

1. ยุทธศาสตร์ด้านสังคม

1.1 แผนงาน การศึกษา

ที่	โครงการ	วัตถุประสงค์	เป้าหมาย (ผลผลิตของโครงการ)	งบประมาณ					ตัวชี้วัด (KPI)	ผลที่คาดว่าจะ จะได้รับ	หน่วยงาน รับผิดชอบหลัก
				2566 (บาท)	2567 (บาท)	2568 (บาท)	2569 (บาท)	2570 (บาท)			
29	จ้างครูชาวต่างประเทศ	1.เพื่อฝึกทักษะการสื่อสาร การฟัง พูด อ่าน และเขียน เพื่อนำไปใช้ใน ชีวิตประจำวัน 2.เพื่อให้นักเรียนเห็นคุณค่า และเกิดเจตคติที่ดีต่อ การเรียนภาษาอังกฤษ	จ่ายเป็นค่าจ้างครู ชาวต่างประเทศ จำนวน 9 คน มาสอนภาษา อังกฤษให้กับนักเรียน โรงเรียนเทศบาลเมือง จันทบุรี 1 และ 2	2,257,200	2,257,200	2,257,200	2,257,200	2,257,200	จำนวนครู ต่างประเทศที่ มาสอนภาษา อังกฤษให้กับ นักเรียน	นักเรียนได้รับความรู้ มีทักษะการสื่อสาร ภาษาอังกฤษในการฟัง พูด อ่านและเขียน สามารถนำไปใช้ใน ชีวิตประจำวันได้	สำนักการศึกษา

ยุทธศาสตร์จังหวัดที่ 5 พัฒนาสภาพแวดล้อมเมืองและพื้นที่ชนบทให้มีความเหมาะสมสำหรับอยู่อาศัยและพักผ่อนควบคู่กับการยกระดับคุณภาพชีวิตของประชาชนทุกช่วงวัย

ยุทธศาสตร์การพัฒนาขององค์กรปกครองส่วนท้องถิ่นในเขตจังหวัดที่ 1 ด้านสังคม

แบบ ผ.02

1. ยุทธศาสตร์ด้านสังคม

1.1 แผนงาน การศึกษา

ที่	โครงการ	วัตถุประสงค์	เป้าหมาย (ผลผลิตของโครงการ)	งบประมาณ					ตัวชี้วัด (KPI)	ผลที่คาดว่าจะ จะได้รับ	หน่วยงาน รับผิดชอบหลัก
				2566 (บาท)	2567 (บาท)	2568 (บาท)	2569 (บาท)	2570 (บาท)			
30	ศูนย์การเรียนรู้ สำหรับนักเรียนปฐมวัย โรงเรียนเทศบาลเมือง จันทบุรี 2	1.เพื่อพัฒนาการเรียน การสอนระดับปฐมวัย โดยใช้เทคโนโลยีที่ทันสมัย ผ่านสื่ออิเล็กทรอนิกส์ 2.เพื่อจัดซื้อสื่อ อิเล็กทรอนิกส์ที่ใช้สำหรับ จัดศูนย์การเรียนรู้สำหรับ นักเรียนปฐมวัย 3.เพื่อจัดวัสดุ-อุปกรณ์ใน การจัดทำศูนย์การเรียนรู้ สำหรับนักเรียนปฐมวัย 4.เพื่อจ้างเหมาบริการ ติดตั้งระบบสายไฟพร้อม สายสัญญาณภายในศูนย์ การเรียนรู้สำหรับนักเรียนปฐมวัย	<u>เชิงปริมาณ</u> จัดทำศูนย์การเรียนรู้ สำหรับนักเรียนปฐมวัย จำนวน 1 ศูนย์ <u>เชิงคุณภาพ</u> โรงเรียนเทศบาลเมือง จันทบุรี ๒ มีศูนย์การเรียนรู้ การเรียนรู้สำหรับนักเรียน ปฐมวัย ที่มีสื่ออิเล็กทรอนิกส์ วัสดุ-อุปกรณ์พร้อมสำหรับ การใช้งานของนักเรียนและ ครูระดับปฐมวัย (เงินรายได้สถานศึกษา)	500,000	500,000	500,000	500,000	500,000	ร้อยละของ นักเรียนที่มี พัฒนาการเต็ม ศักยภาพ มีสื่อ อิเล็กทรอนิกส์ วัสดุ-อุปกรณ์	นักเรียนและครูได้รับ การพัฒนาการเรียน การสอนระดับปฐมวัย โดยใช้เทคโนโลยีที่ทันสมัยผ่านสื่อ อิเล็กทรอนิกส์	สำนักการศึกษา

ยุทธศาสตร์จังหวัดที่ 5 พัฒนาสภาพแวดล้อมเมืองและพื้นที่ชนบทให้มีความเหมาะสมสำหรับอยู่อาศัยและพักผ่อนควบคู่กับการยกระดับคุณภาพชีวิตของประชาชนทุกช่วงวัย

ยุทธศาสตร์การพัฒนาขององค์กรปกครองส่วนท้องถิ่นในเขตจังหวัดที่ 1 ด้านสังคม

แบบ ผ.02

1. ยุทธศาสตร์ด้านสังคม

1.1 แผนงาน การศึกษา

ที่	โครงการ	วัตถุประสงค์	เป้าหมาย (ผลผลิตของโครงการ)	งบประมาณ					ตัวชี้วัด (KPI)	ผลที่คาดว่าจะ ได้รับ	หน่วยงาน รับผิดชอบหลัก
				2566 (บาท)	2567 (บาท)	2568 (บาท)	2569 (บาท)	2570 (บาท)			
31	ส่งเสริมการจัด กระบวนการเรียน การสอน การบริหาร ตามหลักปรัชญา ของเศรษฐกิจพอเพียง ของเศรษฐกิจพอเพียง "สถานศึกษาพอเพียง" สู่ "ศูนย์การเรียนรู้ ตามหลักปรัชญา ของเศรษฐกิจพอเพียง"	เพื่อส่งเสริมให้นักเรียน บุคลากร ชุมชน และ ผู้ที่สนใจ นำหลักปรัชญา ของเศรษฐกิจพอเพียง ไปใช้เป็นแนวทางใน การดำเนินชีวิต	จัดทำศูนย์การเรียนรู้ตาม หลักปรัชญาของเศรษฐกิจ พอเพียง ปีละ 1 แห่ง (เงินรายได้สถานศึกษา)	100,000	100,000	100,000	100,000	100,000	ร้อยละของ นักเรียน บุคลากร ชุมชนและผู้ที่มี สนใจเข้าร่วม กิจกรรม	นักเรียน บุคลากร ชุมชน และผู้ที่สนใจ นำความรู้ปรัชญา เศรษฐกิจพอเพียง เป็นแนวทางในการ ดำเนินชีวิต	สำนักการศึกษา

ยุทธศาสตร์จังหวัดที่ 5 พัฒนาสภาพแวดล้อมเมืองและพื้นที่ชนบทให้มีความเหมาะสมสำหรับอยู่อาศัยและพักผ่อนควบคู่กับการยกระดับคุณภาพชีวิตของประชาชนทุกช่วงวัย

แบบ ผ.02

ยุทธศาสตร์การพัฒนาขององค์กรปกครองส่วนท้องถิ่นในเขตจังหวัดที่ 1 ด้านสังคม

1. ยุทธศาสตร์ด้านสังคม

1.1 แผนงาน การศึกษา

ที่	โครงการ	วัตถุประสงค์	เป้าหมาย (ผลผลิตของโครงการ)	งบประมาณ					ตัวชี้วัด (KPI)	ผลที่คาดว่าจะ จะได้รับ	หน่วยงาน รับผิดชอบหลัก
				2566 (บาท)	2567 (บาท)	2568 (บาท)	2569 (บาท)	2570 (บาท)			
32	ค่าจัดการเรียน การสอน (รายหัว ส่วนเพิ่ม (Top Up))	เพื่อพัฒนาผู้เรียนให้มี ประสิทธิภาพและผล สัมฤทธิ์ทางการเรียนสูงขึ้น	จัดสรรค่าจัดการเรียน การสอนสำหรับนักเรียน ใน ร.ร.ท.2 (ชั้นมัธยมศึกษา ตอนต้น) ปีละ 300 คน (เงินรายได้สถานศึกษา)	300,000	300,000	300,000	300,000	300,000	จำนวนผู้เรียน ได้รับการพัฒนา ทางการเรียน และมีผลสัมฤทธิ์ สูงขึ้น	ผู้เรียนมีพัฒนาการ ทางการเรียน รวมถึงผลสัมฤทธิ์ ทางการเรียนที่สูงขึ้น	สำนักงานการศึกษา
33	จ้างเหมาบริการ คนทำความสะอาด	เพื่อให้บริเวณโรงเรียน มีความสะอาดและ ถูกสุขลักษณะพร้อมต่อ การใช้งาน	จ้างเหมาบริการคนทำ ความสะอาด ปีละ 4 คน	432,000	432,000	432,000	432,000	432,000	จำนวนผู้ใช้งาน ในบริเวณโรงเรียน ที่มีความพึงพอใจ ต่อความสะอาด	ภายในบริเวณโรงเรียน มีความสะอาดและถูก สุขลักษณะพร้อมต่อ การใช้งาน	สำนักงานการศึกษา

ยุทธศาสตร์จังหวัดที่ 5 พัฒนาสภาพแวดล้อมเมืองและพื้นที่ชนบทให้มีความเหมาะสมสำหรับอยู่อาศัยและพักผ่อนควบคู่กับการยกระดับคุณภาพชีวิตของประชาชนทุกช่วงวัย

ยุทธศาสตร์การพัฒนาขององค์กรปกครองส่วนท้องถิ่นในเขตจังหวัดที่ 1 ด้านสังคม

แบบ ผ.02

1. ยุทธศาสตร์ด้านสังคม

1.1 แผนงาน การศึกษา

ที่	โครงการ	วัตถุประสงค์	เป้าหมาย (ผลผลิตของโครงการ)	งบประมาณ					ตัวชี้วัด (KPI)	ผลที่คาดว่าจะ จะได้รับ	หน่วยงาน รับผิดชอบหลัก
				2566 (บาท)	2567 (บาท)	2568 (บาท)	2569 (บาท)	2570 (บาท)			
34	พัฒนาครูผู้ดูแลเด็ก/ ผู้ดูแลเด็ก ของศูนย์ พัฒนาเด็กเล็ก วัดป่าคลองกู่	เพื่อให้ครูผู้ดูแลเด็ก(ทักษะ) ผู้ดูแลเด็กเข้ารับการฝึก อบรม เพิ่มพูนความรู้และ ประสบการณ์ในการจัด การเรียนการสอนให้มี ประสิทธิภาพและเกิดผล สัมฤทธิ์ในการจัดการเรียน การสอนมากขึ้น	เป็นค่าใช้จ่ายฝึกอบรม ตามที่กรมฯ จังหวัดและ หน่วยงานอื่นๆ จัดอบรม ปีละ 43 คน (เงินรายได้สถานศึกษา)	86,000	86,000	86,000	86,000	86,000	จำนวนครู ผู้ดูแลเด็ก (ทักษะ) ผู้ดูแลเด็กที่เข้า รับการอบรม	จำนวนครู ผู้ดูแลเด็ก (ทักษะ) ผู้ดูแลเด็กของ ศพด.วัดป่าคลองกู่ ได้รับความรู้และ ประสบการณ์เกี่ยวกับ การจัดการเรียนการ สอน ให้มีประสิทธิภาพ สูงขึ้น	สำนักงานการศึกษา
35	ส่งเสริมองค์กร ปกครองท้องถิ่น ที่จัดทำแผนพัฒนา การศึกษาดีเด่น	เพื่อให้ศูนย์ฯ มีผลสัมฤทธิ์ ทางการศึกษาดีขึ้นและ ประชาสัมพันธ์การศึกษา ของเทศบาลเมืองจันทบุรี	เข้าร่วมประกวดองค์กร ปกครองส่วนท้องถิ่นที่ จัดทำแผนพัฒนาการศึกษา ดีเด่น จำนวน 1 ครั้ง (เงินรายได้สถานศึกษา)	50,000	50,000	50,000	50,000	50,000	จำนวนครั้งในการ จัดทำแผนพัฒนา การศึกษา	ได้เป็นศูนย์ฯ ที่จัดทำ แผนพัฒนาการศึกษา ดีเด่น	สำนักงานการศึกษา

ยุทธศาสตร์จังหวัดที่ 5 พัฒนาสภาพแวดล้อมเมืองและพื้นที่ชนบทให้มีความเหมาะสมสำหรับอยู่อาศัยและพักผ่อนควบคู่กับการยกระดับคุณภาพชีวิตของประชาชนทุกช่วงวัย

แบบ ผ.02

ยุทธศาสตร์การพัฒนาขององค์กรปกครองส่วนท้องถิ่นในเขตจังหวัดที่ 1 ด้านสังคม

1. ยุทธศาสตร์ด้านสังคม

1.1 แผนงาน การศึกษา

ที่	โครงการ	วัตถุประสงค์	เป้าหมาย (ผลผลิตของโครงการ)	งบประมาณ					ตัวชี้วัด (KPI)	ผลที่คาดว่าจะได้รับ	หน่วยงาน รับผิดชอบหลัก
				2566 (บาท)	2567 (บาท)	2568 (บาท)	2569 (บาท)	2570 (บาท)			
36	สนับสนุนค่าใช้จ่าย การเรียนการสอน ของศูนย์พัฒนา เด็กเล็ก (รายหัว)	สนับสนุนค่าใช้จ่ายในการ จัดการเรียนการสอน	สนับสนุนเป็นค่าใช้จ่าย ในการจัดการเรียนการสอน และบริหารงานทั่วไป (รายหัว) ครบทุกคน (เงินรายได้สถานศึกษา)	1,394,000	1,394,000	1,394,000	1,394,000	1,394,000	ร้อยละของผู้เรียน ที่ได้รับสนับสนุน ค่าจัดการเรียน การสอน (รายหัว)	ผู้เรียนในศูนย์พัฒนา เด็กเล็กวัดป่าคลองกุ้ง ได้รับสนับสนุนค่า จัดการเรียนการสอน (รายหัว) ครบทุกคน	สำนักงานการศึกษา
37	สนับสนุนค่าใช้จ่าย ในการจัดการศึกษา สำหรับศูนย์พัฒนา เด็กเล็ก (ค่าหนังสือเรียน)	เพื่อให้ผู้เรียนมีหนังสือแบบ เรียนที่ใช้ในการส่งเสริม พัฒนาการด้านต่างๆ ได้เหมาะสมตามวัย	จัดซื้อหนังสือแบบเรียน เอกสารประกอบการเรียน การสอนสำหรับผู้เรียน อายุ 3-5 ปี ครบทุกคน (เงินรายได้สถานศึกษา)	130,000	130,000	130,000	130,000	130,000	ร้อยละของผู้เรียน ในศูนย์ฯ ที่ได้รับ หนังสือเรียน	ผู้เรียนอายุ 3-5 ปี ในศูนย์ฯ มีหนังสือ แบบเรียนในการเรียน การสอน เหมาะสม ตามวัย	สำนักงานการศึกษา

ยุทธศาสตร์จังหวัดที่ 5 พัฒนาสภาพแวดล้อมเมืองและพื้นที่ชนบทให้มีความเหมาะสมสำหรับอยู่อาศัยและพักผ่อนควบคู่กับการยกระดับคุณภาพชีวิตของประชาชนทุกช่วงวัย

ยุทธศาสตร์การพัฒนาขององค์กรปกครองส่วนท้องถิ่นในเขตจังหวัดที่ 1 ด้านสังคม

แบบ ผ.02

1. ยุทธศาสตร์ด้านสังคม

1.1 แผนงาน การศึกษา

ที่	โครงการ	วัตถุประสงค์	เป้าหมาย (ผลผลิตของโครงการ)	งบประมาณ					ตัวชี้วัด (KPI)	ผลที่คาดว่าจะ จะได้รับ	หน่วยงาน รับผิดชอบหลัก
				2566 (บาท)	2567 (บาท)	2568 (บาท)	2569 (บาท)	2570 (บาท)			
38	สนับสนุนค่าใช้จ่าย ในการจัดการศึกษา สำหรับศูนย์พัฒนา เด็กเล็ก (ค่าอุปกรณ์การเรียน)	เพื่อให้ผู้เรียนมีอุปกรณ์ การเรียนที่ใช้ในการส่งเสริม พัฒนาการด้านต่างๆ ได้เหมาะสมตามวัย	จัดซื้ออุปกรณ์การเรียน สำหรับผู้เรียน อายุ 3-5 ปี ครบทุกคน (เงินรายได้สถานศึกษา)	130,000	130,000	130,000	130,000	130,000	ร้อยละของผู้เรียน ในศูนย์ฯ ที่ได้รับ อุปกรณ์การเรียน	ผู้เรียนอายุ 3-5 ปี มีอุปกรณ์การเรียน ที่ใช้ในการส่งเสริม พัฒนาการด้านต่างๆ ได้เหมาะสมตามวัย	สำนักงานศึกษา
39	สนับสนุนค่าใช้จ่าย ในการจัดการศึกษา สำหรับศูนย์พัฒนา เด็กเล็ก (ค่าเครื่องแบบนักเรียน)	เพื่อให้ผู้เรียนมีเครื่องแบบ นักเรียนที่เหมาะสมในการ มาเรียน	จัดซื้อเครื่องแบบนักเรียน สำหรับผู้เรียน อายุ 3-5 ปี ครบทุกคน (เงินรายได้สถานศึกษา)	195,000	195,000	195,000	195,000	195,000	ร้อยละของผู้เรียน ในศูนย์ฯ ที่ได้รับ เครื่องแบบ นักเรียน	ผู้เรียนอายุ 3-5 ปี มีเครื่องแบบนักเรียน ที่เหมาะสม	สำนักงานศึกษา

ยุทธศาสตร์จังหวัดที่ 5 พัฒนาสภาพแวดล้อมเมืองและพื้นที่ชนบทให้มีความเหมาะสมสำหรับอยู่อาศัยและพักผ่อนควบคู่กับการยกระดับคุณภาพชีวิตของประชาชนทุกช่วงวัย

ยุทธศาสตร์การพัฒนาขององค์กรปกครองส่วนท้องถิ่นในเขตจังหวัดที่ 1 ด้านสังคม

แบบ ผ.02

1. ยุทธศาสตร์ด้านสังคม

1.1 แผนงาน การศึกษา

ที่	โครงการ	วัตถุประสงค์	เป้าหมาย (ผลผลิตของโครงการ)	งบประมาณ					ตัวชี้วัด (KPI)	ผลที่คาดว่าจะ จะได้รับ	หน่วยงาน รับผิดชอบหลัก
				2566 (บาท)	2567 (บาท)	2568 (บาท)	2569 (บาท)	2570 (บาท)			
40	สนับสนุนค่าใช้จ่าย ในการจัดการศึกษา สำหรับศูนย์พัฒนา เด็กเล็ก (ค่ากิจกรรมพัฒนา ผู้เรียน)	เพื่อให้ผู้เรียนได้รับการ ส่งเสริมพัฒนาการทั้ง 4 ด้าน ได้เหมาะสม	จัดกิจกรรมพัฒนาผู้เรียน เพื่อให้ผู้เรียนได้รับส่งเสริม พัฒนาการ ทั้ง 4 ด้าน ประกอบด้วย 1.กิจกรรมวิชาการ 2.กิจกรรมคุณธรรม 3.กิจกรรมทัศนศึกษา 4.กิจกรรมบริการเทคโนโลยี สารสนเทศและการสื่อสาร (ICT) 5.กิจกรรมจัดทำใบงาน ช่วงสถานการณ์การแพร่ ระบาดของโรคติดเชื้อ ไวรัสโคโรนา 2019 (Covid 19) (เงินรายได้สถานศึกษา)	279,500	279,500	279,500	279,500	279,500	จำนวนผู้เรียน ที่ได้รับการ ส่งเสริม พัฒนาการทั้ง 4 ด้าน	ผู้เรียนอายุ 3-5 ปี ในศูนย์ฯ ได้รับการ ส่งเสริมพัฒนาการทั้ง 4 ด้าน เพิ่มมากขึ้น	สำนักงานศึกษา

ยุทธศาสตร์จังหวัดที่ 5 พัฒนาสภาพแวดล้อมเมืองและพื้นที่ชนบทให้มีความเหมาะสมสำหรับอยู่อาศัยและพักผ่อนควบคู่กับการยกระดับคุณภาพชีวิตของประชาชนทุกช่วงวัย

แบบ ผ.02

ยุทธศาสตร์การพัฒนาขององค์กรปกครองส่วนท้องถิ่นในเขตจังหวัดที่ 1 ด้านสังคม

1. ยุทธศาสตร์ด้านสังคม

1.1 แผนงาน การศึกษา

ที่	โครงการ	วัตถุประสงค์	เป้าหมาย (ผลผลิตของโครงการ)	งบประมาณ					ตัวชี้วัด (KPI)	ผลที่คาดว่าจะ จะได้รับ	หน่วยงาน รับผิดชอบหลัก
				2566 (บาท)	2567 (บาท)	2568 (บาท)	2569 (บาท)	2570 (บาท)			
41	จ้างเหมาคนทำความสะอาด	เพื่อให้ศูนย์ฯ มีความสะอาด เรียบร้อย และปลอดภัย	จ้างคนทำความสะอาดมาปฏิบัติหน้าที่ในศูนย์ฯ ปีละ 1 คน	108,000	108,000	108,000	108,000	108,000	ร้อยละของประสิทธิภาพในการทำงานของผู้รับจ้างที่ได้รับหน้าที่ในการปฏิบัติงานของศูนย์ฯ	ศูนย์ฯ มีความสะอาด เรียบร้อยและปลอดภัยมากขึ้น	สำนักการศึกษา

ยุทธศาสตร์จังหวัดที่ 5 พัฒนาสภาพแวดล้อมเมืองและพื้นที่ชนบทให้มีความเหมาะสมสำหรับอยู่อาศัยและพักผ่อนควบคู่กับการยกระดับคุณภาพชีวิตของประชาชนทุกช่วงวัย

ยุทธศาสตร์การพัฒนาขององค์กรปกครองส่วนท้องถิ่นในเขตจังหวัดที่ 1 ด้านสังคม

แบบ ผ.02

1. ยุทธศาสตร์ด้านสังคม

1.1 แผนงาน การศึกษา

ที่	โครงการ	วัตถุประสงค์	เป้าหมาย (ผลผลิตของโครงการ)	งบประมาณ					ตัวชี้วัด (KPI)	ผลที่คาดว่าจะได้รับ	หน่วยงาน รับผิดชอบหลัก
				2566 (บาท)	2567 (บาท)	2568 (บาท)	2569 (บาท)	2570 (บาท)			
42	จัดการศึกษาแก่เด็ก ด้อยโอกาส	1.เพื่อเปิดโอกาสให้เด็ก ยากจน เด็กด้อยโอกาส ได้รับการศึกษา 2.เพื่อให้เด็กยากจน เด็ก ด้อยโอกาส สามารถ ช่วยเหลือตัวเองได้ 3.เพื่อให้เกิดความ เสมอภาคทางการศึกษา	ส่งครูสอนเด็กด้อยโอกาส เข้ารับการอบรมเพิ่มเติม ความรู้และจัดหาวัสดุ อุปกรณ์ในการจัดการ ศึกษาแก่เด็กด้อยโอกาส ปีละ 1 คน	16,000	16,000	16,000	16,000	16,000	- จำนวนครู สอนเด็กด้อย โอกาสที่เข้ารับ การอบรม - จำนวนวัสดุ อุปกรณ์ที่ใช้ใน การประกอบการ เรียนการสอน	1.เด็กยากจน เด็กด้อย โอกาส ได้รับการศึกษา จากโครงการที่ตั้งขึ้น 2.เด็กยากจน เด็กด้อย โอกาส มีโอกาสเรียน หนังสือ 3.เด็กยากจน เด็กด้อย โอกาส นำความรู้ไป ใช้ในชีวิตประจำวัน และประกอบอาชีพใน อนาคต	สำนักงาน การศึกษา

ยุทธศาสตร์จังหวัดที่ 5 พัฒนาสภาพแวดล้อมเมืองและพื้นที่ชนบทให้มีความเหมาะสมสำหรับอยู่อาศัยและพักผ่อนควบคู่กับการยกระดับคุณภาพชีวิตของประชาชนทุกช่วงวัย

ยุทธศาสตร์การพัฒนาขององค์กรปกครองส่วนท้องถิ่นในเขตจังหวัดที่ 1 ด้านสังคม

แบบ ผ.02

1. ยุทธศาสตร์ด้านสังคม

1.1 แผนงาน การศึกษา

ที่	โครงการ	วัตถุประสงค์	เป้าหมาย (ผลผลิตของโครงการ)	งบประมาณ					ตัวชี้วัด (KPI)	ผลที่คาดว่าจะ จะได้รับ	หน่วยงาน รับผิดชอบหลัก
				2566 (บาท)	2567 (บาท)	2568 (บาท)	2569 (บาท)	2570 (บาท)			
43	ส่งเสริมและสร้างโอกาสทางการศึกษาทั้งในระบบและนอกระบบ และตามอัธยาศัย	1.เพื่อให้เด็กและเยาวชนนอกระบบการศึกษาเด็กด้อยโอกาสได้รับการช่วยเหลือดูแลอย่างเหมาะสม 2.เพื่อเพิ่มศักยภาพครูสอนเด็กด้อยโอกาสให้มีความรู้ความสามารถในการจัดกิจกรรมการเรียนรู้	<u>เชิงปริมาณ</u> เด็กและเยาวชนนอกระบบการศึกษาในเขตเทศบาลเมืองจันทบุรี ช่วงอายุ 2-25 ปี ที่ไม่ได้เรียนในสถานศึกษาหรือออกจากสถานศึกษากลางคัน ปีละ 20 คน <u>เชิงคุณภาพ</u> เด็กและเยาวชนนอกระบบการศึกษาในเขตเทศบาลเมืองจันทบุรี ได้รับความช่วยเหลือเข้ารับการศึกษาหรือได้รับการฝึกทักษะอาชีพที่เหมาะสมตามความต้องการ	110,000	110,000	110,000	110,000	110,000	ร้อยละของจำนวนเด็กและเยาวชนที่เข้าร่วมกิจกรรมการเรียนรู้การสอน	1.เด็กและเยาวชนนอกระบบการศึกษา กลุ่มเด็กด้อยโอกาส มีชีวิตความเป็นอยู่ที่ดีตามความเหมาะสม 2.ครูสอนเด็กด้อยโอกาส มีศักยภาพ สามารถจัดกิจกรรมการเรียนรู้ได้อย่างมีคุณภาพและเหมาะสม	สำนักงานการศึกษา

ยุทธศาสตร์จังหวัดที่ 5 พัฒนาสภาพแวดล้อมเมืองและพื้นที่ชนบทให้มีความเหมาะสมสำหรับอยู่อาศัยและพักผ่อนควบคู่กับการยกระดับคุณภาพชีวิตของประชาชนทุกช่วงวัย

แบบ ผ.02

ยุทธศาสตร์การพัฒนาขององค์กรปกครองส่วนท้องถิ่นในเขตจังหวัดที่ 1 ด้านสังคม

1. ยุทธศาสตร์ด้านสังคม

1.2 แผนงาน การศาสนาวัฒนธรรมและนันทนาการ

ที่	โครงการ	วัตถุประสงค์	เป้าหมาย (ผลผลิตของโครงการ)	งบประมาณ					ตัวชี้วัด (KPI)	ผลที่คาดว่าจะได้รับ	หน่วยงาน รับผิดชอบหลัก
				2566 (บาท)	2567 (บาท)	2568 (บาท)	2569 (บาท)	2570 (บาท)			
1	สร้างภูมิคุ้มกัน ยาเสพติด เด็กและ เยาวชนนอก สถานศึกษา	เพื่อพัฒนาคุณภาพชีวิต ทักษะด้านกีฬา/ความคิด สร้างภูมิคุ้มกันทางด้าน ร่างกาย จิตใจให้กับเด็ก และเยาวชน ไม่ตกเป็น ทาสของยาเสพติด	จัดให้มีกิจกรรมแข่งขัน กีฬาฟุตบอล/ฟุตบอลล ให้เด็กและเยาวชน นอกสถานศึกษาในเขต เทศบาลเมืองจันทบุรี จำนวน 70 คน	200,000	200,000	200,000	200,000	200,000	จำนวนเด็กและ เยาวชนที่เข้าร่วม กิจกรรมด้านกีฬา	เด็กและเยาวชน พัฒนาคุณภาพชีวิต ทักษะด้านกีฬา/ ความคิด สร้างภูมิคุ้มกัน ทางด้านร่างกายจิตใจ ให้กับเด็กและเยาวชน ไม่ตกเป็นทาสของ ยาเสพติด	สำนักงานการศึกษา
2	จัดงานวันสำคัญทาง พระพุทธศาสนา (วันวิสาขบูชา)	เพื่อส่งเสริมให้ประชาชน ได้ร่วมกิจกรรมในวัน สำคัญทางศาสนาและ ปฏิบัติตามหลักธรรมของ พระพุทธศาสนา	-จัดทำบุญตักบาตร เวียนเทียน -พิธีทางพระพุทธศาสนา หรืออื่นๆ ที่เกี่ยวกับทาง พระพุทธศาสนา ปีละ 1 ครั้ง	40,000	40,000	40,000	40,000	40,000	จำนวนประชาชน ที่เข้าร่วมกิจกรรม	ประชาชนได้เข้าร่วม กิจกรรมในวันสำคัญ ทางพระพุทธศาสนา (วันวิสาขบูชา)	สำนักงานการศึกษา

ยุทธศาสตร์จังหวัดที่ 5 พัฒนาสภาพแวดล้อมเมืองและพื้นที่ชนบทให้มีความเหมาะสมสำหรับอยู่อาศัยและพักผ่อนควบคู่กับการยกระดับคุณภาพชีวิตของประชาชนทุกช่วงวัย

แบบ ผ.02

ยุทธศาสตร์การพัฒนาขององค์กรปกครองส่วนท้องถิ่นในเขตจังหวัดที่ 1 ด้านสังคม

1. ยุทธศาสตร์ด้านสังคม

1.2 แผนงาน การศาสนาวัฒนธรรมและนันทนาการ

ที่	โครงการ	วัตถุประสงค์	เป้าหมาย (ผลผลิตของโครงการ)	งบประมาณ					ตัวชี้วัด (KPI)	ผลที่คาดว่าจะ จะได้รับ	หน่วยงาน รับผิดชอบหลัก
				2566 (บาท)	2567 (บาท)	2568 (บาท)	2569 (บาท)	2570 (บาท)			
3	รณรงค์ป้องกัน ยาเสพติดใน สถานศึกษา (เจ้าหน้าที่ อปท.)	เพื่อให้เจ้าหน้าที่ได้รับ ความรู้เกี่ยวกับวิธีการ ป้องกันปัญหาเสพติด ในสถานศึกษาสังกัด เทศบาลเมืองจันทบุรี	ส่งเจ้าหน้าที่ของเทศบาล เข้ารับการอบรมเกี่ยวกับ วิธีการป้องกันปัญหา ยาเสพติดในสถานศึกษา สังกัดเทศบาลเมืองจันทบุรี ปีละ 1 คน	10,000	10,000	10,000	10,000	10,000	ร้อยละของ ผู้เข้ารับการอบรม มีความรู้เกี่ยวกับ วิธีการป้องกัน ปัญหาเสพติด เพิ่มขึ้น	เจ้าหน้าที่มีความรู้ เกี่ยวกับวิธีการป้องกัน ปัญหาเสพติดใน สถานศึกษาสังกัด เทศบาลเมืองจันทบุรี	สำนักงานการศึกษา
4	รณรงค์ป้องกัน ยาเสพติดใน สถานศึกษา (ครูแกนนำ)	เพื่อพัฒนาครูแกนนำของ โรงเรียนสังกัดเทศบาล ให้มีความรู้เรื่องการ รณรงค์เพื่อป้องกัน ยาเสพติด	ส่งครูแกนนำของโรงเรียน ในสังกัดเทศบาลเข้ารับ การอบรมรณรงค์เพื่อ ป้องกันยาเสพติด ปีละ 2 คน	20,000	20,000	20,000	20,000	20,000	จำนวนครูแกนนำ ที่เข้ารับการอบรม	ครูแกนนำของโรงเรียน ในสังกัดเทศบาลที่เข้า รับการอบรม มีความรู้ เรื่องการรณรงค์เพื่อ ป้องกันยาเสพติด	สำนักงานการศึกษา

ยุทธศาสตร์จังหวัดที่ 5 พัฒนาสภาพแวดล้อมเมืองและพื้นที่ชนบทให้มีความเหมาะสมสำหรับอยู่อาศัยและพักผ่อนควบคู่กับการยกระดับคุณภาพชีวิตของประชาชนทุกช่วงวัย

แบบ ผ.02

ยุทธศาสตร์การพัฒนาขององค์กรปกครองส่วนท้องถิ่นในเขตจังหวัดที่ 1 ด้านสังคม

1. ยุทธศาสตร์ด้านสังคม

1.2 แผนงาน การศาสนาวัฒนธรรมและนันทนาการ

ที่	โครงการ	วัตถุประสงค์	เป้าหมาย (ผลผลิตของโครงการ)	งบประมาณ					ตัวชี้วัด (KPI)	ผลที่คาดว่าจะได้รับ	หน่วยงาน รับผิดชอบหลัก
				2566 (บาท)	2567 (บาท)	2568 (บาท)	2569 (บาท)	2570 (บาท)			
5	ส่งเสริมประเพณีสงกรานต์	สนับสนุนให้ประชาชน ได้มีโอกาสร่วมทำบุญ ทำนุบำรุงพระพุทธศาสนา แสดงความเคารพต่อผู้ อาวุโส เป็นการเสริมสร้าง พื้นฐานทางจิตใจอันดีงาม และเกิดความเป็นสิริมงคล แก่ตนเองและท้องถิ่น	จัดกิจกรรมส่งเสริม ประเพณีไทย โดย - จัดขบวนแห่สงกรานต์ รอบตลาดเทศบาล เมืองจันทบุรี - จัดประกวดก่อพระเจดีย์ ทราย - จัดพิธีสงฆ์น้ำพระและ รดน้ำดำหัวผู้สูงอายุ ปีละ 1 ครั้ง	100,000	100,000	100,000	100,000	100,000	จำนวนกิจกรรม ที่จัดในประเพณี สงกรานต์	ข้าราชการ ประชาชน หน่วยงานภาครัฐและ เอกชน ได้ปฏิบัติงาน ร่วมกัน มีการติดต่อ ประสานงาน ทำให้ เกิดความร่วมมือ เกิดความสามัคคี และ ความเข้าใจอันดี เสริมสร้างพื้นฐานการ บริหารงานของท้องถิ่น ให้เจริญก้าวหน้าได้ โดยง่าย เกิดภาพพจน์ ที่ดีงามต่อจังหวัดจันทบุรี	สำนักงานการศึกษา

ยุทธศาสตร์จังหวัดที่ 5 พัฒนาสภาพแวดล้อมเมืองและพื้นที่ชนบทให้มีความเหมาะสมสำหรับอยู่อาศัยและพักผ่อนควบคู่กับการยกระดับคุณภาพชีวิตของประชาชนทุกช่วงวัย

แบบ ผ.02

ยุทธศาสตร์การพัฒนาขององค์กรปกครองส่วนท้องถิ่นในเขตจังหวัดที่ 1 ด้านสังคม

1. ยุทธศาสตร์ด้านสังคม

1.2 แผนงาน การศาสนาวัฒนธรรมและนันทนาการ

ที่	โครงการ	วัตถุประสงค์	เป้าหมาย (ผลผลิตของโครงการ)	งบประมาณ					ตัวชี้วัด (KPI)	ผลที่คาดว่าจะ ได้รับ	หน่วยงาน รับผิดชอบหลัก
				2566 (บาท)	2567 (บาท)	2568 (บาท)	2569 (บาท)	2570 (บาท)			
6	แข่งขันกีฬานักเรียน ของสถานศึกษาสังกัด เทศบาลเมืองจันทบุรี	1.เพื่อส่งเสริมและ สนับสนุนให้นักเรียนใน สังกัด ได้ออกกำลังกาย และฝึกฝนพัฒนาด้าน การกีฬาอย่างเต็มศักยภาพ 2.เพื่อส่งเสริมให้นักเรียน ในสังกัดรู้จักใช้เวลาว่าง ให้เกิดประโยชน์ ห่างไกล จากยาเสพติด	จัดแข่งขันกีฬาและเกมส์ เบ็ดเตล็ด ให้กับโรงเรียน และศูนย์พัฒนาเด็กเล็ก ในสังกัดเทศบาลเมือง จันทบุรี ปีละ 1 ครั้ง	200,000	200,000	200,000	200,000	200,000	จำนวนนักเรียน ที่เข้าร่วมแข่งขัน	1.นักเรียนในสังกัด ได้ออกกำลังกาย และ ฝึกฝนพัฒนาด้านการ กีฬาอย่างเต็มศักยภาพ 2.นักเรียนในสังกัด รู้จักใช้เวลาว่าง ให้เกิดประโยชน์ ห่างไกลจากยาเสพติด	สำนักงานการศึกษา

ยุทธศาสตร์จังหวัดที่ 5 พัฒนาสภาพแวดล้อมเมืองและพื้นที่ชนบทให้มีความเหมาะสมสำหรับอยู่อาศัยและพักผ่อนควบคู่กับการยกระดับคุณภาพชีวิตของประชาชนทุกช่วงวัย

แบบ ผ.02

ยุทธศาสตร์การพัฒนาขององค์กรปกครองส่วนท้องถิ่นในเขตจังหวัดที่ 1 ด้านสังคม

1. ยุทธศาสตร์ด้านสังคม

1.2 แผนงาน การศาสนาวัฒนธรรมและนันทนาการ

ที่	โครงการ	วัตถุประสงค์	เป้าหมาย (ผลผลิตของโครงการ)	งบประมาณ					ตัวชี้วัด (KPI)	ผลที่คาดว่าจะ จะได้รับ	หน่วยงาน รับผิดชอบหลัก
				2566 (บาท)	2567 (บาท)	2568 (บาท)	2569 (บาท)	2570 (บาท)			
7	แข่งขันกีฬานักเรียน องค์กรปกครองส่วน ท้องถิ่น แห่งประเทศ ไทย รอบคัดเลือก ระดับภาคตะวันออกเฉียง	เพื่อส่งเสริมให้นักเรียน มีความเป็นเลิศทางกีฬา	นักเรียน โรงเรียนเทศบาล เมืองจันทบุรี 1 และ โรงเรียนเทศบาลเมือง จันทบุรี 2 เป็นตัวแทน นักกีฬา เข้าร่วมการ แข่งขันกีฬา ในระดับภาค ปีละ 1 ครั้ง	800,000	800,000	800,000	800,000	800,000	จำนวนนักกีฬา ที่เข้าร่วมแข่งขัน	นักเรียนที่เป็นตัวแทน ของโรงเรียนที่เข้าร่วม การแข่งขัน เพื่อนำ ชื่อเสียงให้แก่เทศบาล เมืองจันทบุรี	สำนักงานการศึกษา
8	แข่งขันกีฬานักเรียน องค์กรปกครองส่วน ท้องถิ่น แห่งประเทศ ไทย รอบชิงชนะเลิศ ระดับประเทศ	เพื่อส่งเสริมให้นักเรียน มีความเป็นเลิศทางกีฬา	นักเรียน โรงเรียนเทศบาล เมืองจันทบุรี 1 และ โรงเรียนเทศบาลเมือง จันทบุรี 2 เป็นตัวแทน นักกีฬา เข้าร่วมการ แข่งขันกีฬา ในระดับ ประเทศ ปีละ 1 ครั้ง	700,000	700,000	700,000	700,000	700,000	จำนวนนักกีฬา ที่เข้าร่วมแข่งขัน	นักเรียนที่เป็นตัวแทน ของโรงเรียนที่เข้าร่วม การแข่งขัน เพื่อนำ ชื่อเสียงให้แก่เทศบาล เมืองจันทบุรี	สำนักงานการศึกษา

ยุทธศาสตร์จังหวัดที่ 5 พัฒนาสภาพแวดล้อมเมืองและพื้นที่ชนบทให้มีความเหมาะสมสำหรับอยู่อาศัยและพักผ่อนควบคู่กับการยกระดับคุณภาพชีวิตของประชาชนทุกช่วงวัย

แบบ ผ.02

ยุทธศาสตร์การพัฒนาขององค์กรปกครองส่วนท้องถิ่นในเขตจังหวัดที่ 1 ด้านสังคม

1. ยุทธศาสตร์ด้านสังคม

1.2 แผนงาน การศาสนาวัฒนธรรมและนันทนาการ

ที่	โครงการ	วัตถุประสงค์	เป้าหมาย (ผลผลิตของโครงการ)	งบประมาณ					ตัวชี้วัด (KPI)	ผลที่คาดว่าจะได้รับ	หน่วยงาน รับผิดชอบหลัก
				2566 (บาท)	2567 (บาท)	2568 (บาท)	2569 (บาท)	2570 (บาท)			
9	สวดมนต์ข้ามปี เพื่อ ความเป็นสิริมงคล เนื่องในโอกาส วันขึ้นปีใหม่	-เพื่อส่งเสริมให้ พุทธศาสนิกชน ลด ละ เลิก อบายมุขทั้งปวง โดย การมาร่วมกันสมทานศีล สวดมนต์ และเจริญจิต ภาวนา ส่งท้ายปีเก่า ต้อนรับปีใหม่ ซึ่งจะ เป็นมงคลชีวิตแก่ตนเอง ครอบครัว และสังคม -เพื่อส่งเสริมให้ครอบครัว ได้ทำกิจกรรมที่เป็นมงคล ชีวิตร่วมกัน -เพื่อส่งเสริมให้เด็กและ เยาวชนได้ศึกษาและเรียนรู้ วัฒนธรรมประเพณีอันดีงามของชาติไทย	ประชาชนทั่วไปในจังหวัด จันทบุรี ปีละ 1,000 คน เข้าร่วมกิจกรรมสวดมนต์ ข้ามปีและทำบุญตักบาตร ในเช้าวันขึ้นปีใหม่	40,000	40,000	40,000	40,000	40,000	จำนวนประชาชน ทั่วไปในจังหวัด จันทบุรี ที่เข้าร่วม กิจกรรมสวดมนต์ ข้ามปี และทำบุญ ตักบาตรในวัน ขึ้นปีใหม่	-พุทธศาสนิกชน ลด ละ เลิก อบายมุข ทั้งปวง โดยการมา ร่วมกันสมทานศีล สวดมนต์ และเจริญจิต ภาวนา ส่งท้ายปีเก่า ต้อนรับปีใหม่ ซึ่งจะ เป็นมงคลชีวิตแก่ตนเอง ครอบครัว และสังคม -ครอบครัวได้ทำกิจกรรม ที่เป็นมงคลชีวิตร่วมกัน -เด็กและเยาวชนได้ ศึกษาและเรียนรู้ วัฒนธรรม ประเพณี อันดีงามของชาติไทย	สำนักงานศึกษา

ยุทธศาสตร์จังหวัดที่ 5 พัฒนาสภาพแวดล้อมเมืองและพื้นที่ชนบทให้มีความเหมาะสมสำหรับอยู่อาศัยและพักผ่อนควบคู่กับการยกระดับคุณภาพชีวิตของประชาชนทุกช่วงวัย

แบบ ผ.02

ยุทธศาสตร์การพัฒนาขององค์กรปกครองส่วนท้องถิ่นในเขตจังหวัดที่ 1 ด้านสังคม

1. ยุทธศาสตร์ด้านสังคม

1.2 แผนงาน การศาสนาวัฒนธรรมและนันทนาการ

ที่	โครงการ	วัตถุประสงค์	เป้าหมาย (ผลผลิตของโครงการ)	งบประมาณ					ตัวชี้วัด (KPI)	ผลที่คาดว่าจะได้รับ	หน่วยงาน รับผิดชอบหลัก
				2566 (บาท)	2567 (บาท)	2568 (บาท)	2569 (บาท)	2570 (บาท)			
10	จัดการเรียนการสอน สาระการเรียนรู้ สุขศึกษาและพลศึกษา (แข่งขันกีฬาภายใน โรงเรียน)	เพื่อให้นักเรียนได้เข้าร่วม การแข่งขันกีฬาภายใน รัฐแพ้ รัฐชนะ รัฐภัย ได้ตระหนักถึงการทำงาน เป็นหมู่คณะและความ สามัคคี	จัดแข่งขันกีฬาสีภายใน โรงเรียนเทศบาลเมือง จันทร์บุรี 2 โดยจัดแข่งขัน กีฬาประเภทคู่และ ประเภทลานไม่น้อยกว่า 5 ประเภท ปีละ 1 ครั้ง	100,000	100,000	100,000	100,000	100,000	จำนวนนักเรียน ที่เข้าร่วมแข่งขัน กีฬาภายใน โรงเรียน	นักเรียนมีทักษะการ ทำงานเป็นหมู่คณะ รักสามัคคีกันและสร้าง ชื่อเสียงให้แก่โรงเรียน	สำนักงานศึกษา
11	แข่งขันกีฬาสีภายใน ศูนย์พัฒนาเด็กเล็ก วัดป่าคลองกุ้ง	เพื่อส่งเสริมให้นักเรียน ได้เรียนรู้การทำงาน เป็นหมู่คณะและเสริมสร้าง ความสามัคคี	จัดแข่งกีฬาสีภายใน ศูนย์พัฒนาเด็กเล็ก วัดป่าคลองกุ้ง ปีละ 1 ครั้ง	30,000	30,000	30,000	30,000	30,000	จำนวนผู้เรียนที่ เข้าร่วมกิจกรรม	ผู้เรียนได้เรียนรู้การ ทำงานเป็นหมู่คณะ มีมารยาทในการ แข่งขันกีฬา	สำนักงานศึกษา

ยุทธศาสตร์จังหวัดที่ 5 พัฒนาสภาพแวดล้อมเมืองและพื้นที่ชนบทให้มีความเหมาะสมสำหรับอยู่อาศัยและพักผ่อนควบคู่กับการยกระดับคุณภาพชีวิตของประชาชนทุกช่วงวัย

แบบ ผ.02

ยุทธศาสตร์การพัฒนาขององค์กรปกครองส่วนท้องถิ่นในเขตจังหวัดที่ 1 ด้านสังคม

1. ยุทธศาสตร์ด้านสังคม

1.3 แผนงาน สร้างความเข้มแข็งของชุมชน

ที่	โครงการ	วัตถุประสงค์	เป้าหมาย (ผลผลิตของโครงการ)	งบประมาณ					ตัวชี้วัด (KPI)	ผลที่คาดว่าจะได้รับ	หน่วยงาน รับผิดชอบหลัก
				2566 (บาท)	2567 (บาท)	2568 (บาท)	2569 (บาท)	2570 (บาท)			
1	ฝึกอบรมและทัศนศึกษาดูงานคณะกรรมการชุมชนและที่ปรึกษาคณะกรรมการชุมชนและที่ปรึกษาคณะกรรมการชุมชนในเขตเทศบาลเมืองจันทบุรี	เพื่อให้คณะกรรมการชุมชนและที่ปรึกษาคณะกรรมการชุมชนได้มีความรู้ความเข้าใจในบทบาทและหน้าที่ของตนเอง	จัดอบรมและทัศนศึกษาดูงานนอกสถานที่ให้แก่คณะกรรมการชุมชนและที่ปรึกษาคณะกรรมการชุมชน ทุกชุมชน	500,000	500,000	500,000	500,000	500,000	ร้อยละของผู้เข้ารับการอบรมที่เข้าใจบทบาทและหน้าที่ของตนเอง	คณะกรรมการชุมชนและที่ปรึกษาคณะกรรมการชุมชน เข้าใจบทบาทหน้าที่ของตนเอง ให้ความร่วมมือกับเทศบาลเมืองจันทบุรี	กองสวัสดิการสังคม

ยุทธศาสตร์จังหวัดที่ 5 พัฒนาสภาพแวดล้อมเมืองและพื้นที่ชนบทให้มีความเหมาะสมสำหรับอยู่อาศัยและพักผ่อนควบคู่กับการยกระดับคุณภาพชีวิตของประชาชนทุกช่วงวัย

แบบ ผ.02

ยุทธศาสตร์การพัฒนาขององค์กรปกครองส่วนท้องถิ่นในเขตจังหวัดที่ 1 ด้านสังคม

1. ยุทธศาสตร์ด้านสังคม

1.3 แผนงาน สร้างความเข้มแข็งของชุมชน

ที่	โครงการ	วัตถุประสงค์	เป้าหมาย (ผลผลิตของโครงการ)	งบประมาณ					ตัวชี้วัด (KPI)	ผลที่คาดว่าจะ จะได้รับ	หน่วยงาน รับผิดชอบหลัก
				2566 (บาท)	2567 (บาท)	2568 (บาท)	2569 (บาท)	2570 (บาท)			
2	แข่งขันกีฬาเชื่อม ความสามัคคีภายใน ชุมชนในเขตเทศบาล เมืองจันทบุรี	-เพื่อสร้างความสามัคคี ระหว่างชุมชน ส่งเสริม สุขภาพให้กับประชาชน ที่เข้าร่วมกิจกรรม และ ส่งเสริมการมีส่วนร่วม ของชุมชน -เพื่อส่งเสริมให้ประชาชน สนใจกีฬาและห่างไกล ยาเสพติด	จัดกิจกรรมการแข่งขัน กีฬาเชื่อมความสามัคคี ระหว่างชุมชน ทุกชุมชน	100,000	100,000	100,000	100,000	100,000	-ร้อยละของ ชุมชนที่เข้าร่วม กิจกรรม -ร้อยละของ จำนวนผู้ติด ยาเสพติดลดลง	-เกิดความสามัคคี ระหว่างชุมชน ประชาชนมีสุขภาพ แข็งแรง และชุมชน มีส่วนร่วมกับเทศบาล มากขึ้น -การแพร่ระบาดของ ยาเสพติดลดลง	กองสวัสดิการสังคม

ยุทธศาสตร์จังหวัดที่ 5 พัฒนาสภาพแวดล้อมเมืองและพื้นที่ชนบทให้มีความเหมาะสมสำหรับอยู่อาศัยและพักผ่อนควบคู่กับการยกระดับคุณภาพชีวิตของประชาชนทุกช่วงวัย

แบบ ผ.02

ยุทธศาสตร์การพัฒนาขององค์กรปกครองส่วนท้องถิ่นในเขตจังหวัดที่ 1 ด้านสังคม

1. ยุทธศาสตร์ด้านสังคม

1.3 แผนงาน สร้างความเข้มแข็งของชุมชน

ที่	โครงการ	วัตถุประสงค์	เป้าหมาย (ผลผลิตของโครงการ)	งบประมาณ					ตัวชี้วัด (KPI)	ผลที่คาดว่าจะ จะได้รับ	หน่วยงาน รับผิดชอบหลัก
				2566 (บาท)	2567 (บาท)	2568 (บาท)	2569 (บาท)	2570 (บาท)			
3	วันเฉลิมพระชนม- พรรษาสมเด็จพระ พระบรมราชชนนี พันปีหลวง และ วันแม่แห่งชาติ	เพื่อให้ชุมชน หน่วยงาน ภาครัฐ เอกชน ชมรม ได้เข้าร่วมเฉลิมพระเกียรติ ในวันเฉลิมพระชนมพรรษา วันแม่แห่งชาติ	เชิญชวนชุมชน หน่วยงาน ภาครัฐ เอกชน ชมรมและ อื่นๆ ได้จัดประดับตกแต่ง ประทีปโคมไฟ เข้าร่วม เฉลิมพระเกียรติวันแม่ แห่งชาติ ปีละ 1 ครั้ง	80,000	80,000	80,000	80,000	80,000	ร้อยละของผู้ที่ เข้าร่วมกิจกรรม	ชุมชน หน่วยงาน ภาครัฐ เอกชน ชมรม ได้เข้าร่วมกิจกรรม เฉลิมพระเกียรติวัน แม่แห่งชาติ	กองสวัสดิการสังคม
4	ส่งเสริมกิจกรรม ผู้สูงอายุ	เพื่อส่งเสริมให้ผู้สูงอายุ ได้ทำกิจกรรมที่เหมาะสม กับวัย พร้อมทั้งเสริมสร้าง ความสัมพันธ์อันดีให้ ผู้สูงอายุได้มีโอกาสพบปะ และแลกเปลี่ยนความ คิดเห็นและประสบการณ์ ซึ่งกันและกัน	จัดกิจกรรมให้ผู้สูงอายุ ในเขตเทศบาล จำนวน 150 คน/ครั้ง ปีละ 8 ครั้ง	150,000	150,000	150,000	150,000	150,000	ร้อยละของ ผู้สูงอายุที่เข้าร่วม ทำกิจกรรม มีความสุข	ผู้สูงอายุได้ทำกิจกรรม ที่เหมาะสมกับวัยและ ได้มีโอกาสพบปะ แลกเปลี่ยนความ คิดเห็นกัน	กองสวัสดิการสังคม

ยุทธศาสตร์จังหวัดที่ 5 พัฒนาสภาพแวดล้อมเมืองและพื้นที่ชนบทให้มีความเหมาะสมสำหรับอยู่อาศัยและพักผ่อนควบคู่กับการยกระดับคุณภาพชีวิตของประชาชนทุกช่วงวัย

แบบ ผ.02

ยุทธศาสตร์การพัฒนาขององค์กรปกครองส่วนท้องถิ่นในเขตจังหวัดที่ 1 ด้านสังคม

1. ยุทธศาสตร์ด้านสังคม

1.3 แผนงาน สร้างความเข้มแข็งของชุมชน

ที่	โครงการ	วัตถุประสงค์	เป้าหมาย (ผลผลิตของโครงการ)	งบประมาณ					ตัวชี้วัด (KPI)	ผลที่คาดว่าจะได้รับ	หน่วยงาน รับผิดชอบหลัก
				2566 (บาท)	2567 (บาท)	2568 (บาท)	2569 (บาท)	2570 (บาท)			
5	สนับสนุนการจัดกิจกรรมวันเด็กแห่งชาติ ของชุมชนในเขตเทศบาลเมืองจันทบุรี	เพื่อสนับสนุนการจัดกิจกรรมวันเด็กแห่งชาติ ของชุมชนในเขตเทศบาลเมืองจันทบุรี พร้อมทั้งชุมชนมีส่วนร่วมในการพัฒนาการเด็กและเยาวชนในชุมชนของตนเอง	จัดซื้อของขวัญวันเด็กให้กับเด็กๆ ในชุมชนทุกชุมชน	120,000	120,000	120,000	120,000	120,000	ชุมชนได้รับการสนับสนุนของขวัญสำหรับจัดงานวันเด็กแห่งชาติ คิดเป็นร้อยละ 80	ชุมชนที่มีส่วนร่วมในการพัฒนาการเด็ก และมีโอกาสในการดูแลเด็กและเยาวชนในชุมชนของตนเอง	กองสวัสดิการสังคม

ยุทธศาสตร์จังหวัดที่ 5 พัฒนาสภาพแวดล้อมเมืองและพื้นที่ชนบทให้มีความเหมาะสมสำหรับอยู่อาศัยและพักผ่อนควบคู่กับการยกระดับคุณภาพชีวิตของประชาชนทุกช่วงวัย

แบบ ผ.02

ยุทธศาสตร์การพัฒนาขององค์กรปกครองส่วนท้องถิ่นในเขตจังหวัดที่ 1 ด้านสังคม

1. ยุทธศาสตร์ด้านสังคม

1.3 แผนงาน สร้างความเข้มแข็งของชุมชน

ที่	โครงการ	วัตถุประสงค์	เป้าหมาย (ผลผลิตของโครงการ)	งบประมาณ					ตัวชี้วัด (KPI)	ผลที่คาดว่าจะได้รับ	หน่วยงาน รับผิดชอบหลัก
				2566 (บาท)	2567 (บาท)	2568 (บาท)	2569 (บาท)	2570 (บาท)			
6	จัดทำแผนพัฒนาชุมชนและประชุมคณะกรรมการชุมชน	-เพื่อให้คณะกรรมการชุมชนมีความรู้ความเข้าใจในการจัดทำแผนของชุมชน -เพื่อให้คณะกรรมการชุมชนเข้าใจบทบาทหน้าที่ของตนเอง	จัดการประชุมและฝึกอบรมคณะกรรมการชุมชนทุกชุมชนในการจัดทำแผนของตนเอง	50,000	50,000	50,000	50,000	50,000	จำนวนผู้เข้าประชุมและฝึกอบรมมีความรู้และเข้าใจสามารถจัดทำแผนของชุมชน	-คณะกรรมการชุมชนมีความรู้ความเข้าใจในการจัดทำแผนชุมชนของตนเอง -คณะกรรมการชุมชนเข้าใจบทบาทหน้าที่ของตนเอง	กองสวัสดิการสังคม

ยุทธศาสตร์จังหวัดที่ 5 พัฒนาสภาพแวดล้อมเมืองและพื้นที่ชนบทให้มีความเหมาะสมสำหรับอยู่อาศัยและพักผ่อนควบคู่กับการยกระดับคุณภาพชีวิตของประชาชนทุกช่วงวัย

แบบ ผ.02

ยุทธศาสตร์การพัฒนาขององค์กรปกครองส่วนท้องถิ่นในเขตจังหวัดที่ 1 ด้านสังคม

1. ยุทธศาสตร์ด้านสังคม

1.4 แผนงาน การรักษาความสงบภายใน

ที่	โครงการ	วัตถุประสงค์	เป้าหมาย (ผลผลิตของโครงการ)	งบประมาณ					ตัวชี้วัด (KPI)	ผลที่คาดว่าจะได้รับ	หน่วยงาน รับผิดชอบหลัก
				2566 (บาท)	2567 (บาท)	2568 (บาท)	2569 (บาท)	2570 (บาท)			
1	ป้องกันและลดอุบัติเหตุทางถนนเทศบาลเมืองจันทบุรี	1.เพื่อป้องกันและลดอุบัติเหตุบนท้องถนน 2.เพื่อรักษาความปลอดภัยในชีวิตและทรัพย์สินของประชาชน 3.เพื่ออำนวยความสะดวกให้แก่ประชาชนทั่วไปที่สัญจรไป-มาภายในเขตเทศบาลเมืองจันทบุรี 4.เพื่อรณรงค์ให้ผู้ขับขี่รถใช้ถนน เกิดความระมัดระวังและไม่ประมาท	จัดตั้งจุดตรวจและบริการประชาชนในช่วงเทศกาลปีใหม่และเทศกาลสงกรานต์	60,000	60,000	60,000	60,000	60,000	1.ร้อยละของประชาชนได้รับความปลอดภัยและความสะดวกในการสัญจรไป-มา 2.ร้อยละของจำนวนอุบัติเหตุลดลง	1.สถิติการเกิดอุบัติเหตุทางถนนในช่วงเทศกาลลดลง 2.ลดอุบัติเหตุด้านการจราจรและลดความสูญเสียในชีวิตและทรัพย์สิน	สำนักปลัดเทศบาล

ยุทธศาสตร์จังหวัดที่ 5 พัฒนาสภาพแวดล้อมเมืองและพื้นที่ชนบทให้มีความเหมาะสมสำหรับอยู่อาศัยและพักผ่อนควบคู่กับการยกระดับคุณภาพชีวิตของประชาชนทุกช่วงวัย

แบบ ผ.02

ยุทธศาสตร์การพัฒนาขององค์กรปกครองส่วนท้องถิ่นในเขตจังหวัดที่ 1 ด้านสังคม

1. ยุทธศาสตร์ด้านสังคม

1.4 แผนงาน การรักษาความสงบภายใน

ที่	โครงการ	วัตถุประสงค์	เป้าหมาย (ผลผลิตของโครงการ)	งบประมาณ					ตัวชี้วัด (KPI)	ผลที่คาดว่าจะได้รับ	หน่วยงาน รับผิดชอบหลัก
				2566 (บาท)	2567 (บาท)	2568 (บาท)	2569 (บาท)	2570 (บาท)			
2	สายตรวจชุมชน ริมน้ำจันทบูร	เพื่อป้องกัน ดูแล รักษา ความปลอดภัยในชีวิต และทรัพย์สินของ ประชาชนในเขตชุมชน ริมน้ำจันทบูร	จัดชุดสายตรวจเทศกิจ ร่วมกับตำรวจ ออกตรวจ ในเขตชุมชนริมน้ำ จันทบูร ทุกวัน อย่างน้อยวันละ 1 ครั้ง	20,000	20,000	20,000	20,000	20,000	ร้อยละของ ประชาชนได้ รับความ ปลอดภัยใน ชีวิตและ ทรัพย์สิน เพิ่มขึ้น	ลดอัตราการเกิด เหตุและอาชญากรรม ในชุมชนริมน้ำจันทบูร	สำนักปลัดเทศบาล

ยุทธศาสตร์จังหวัดที่ 5 พัฒนาสภาพแวดล้อมเมืองและพื้นที่ชุมชนที่มีความเหมาะสมสำหรับอยู่อาศัยและพักผ่อนควบคู่กับการยกระดับคุณภาพชีวิตของประชาชนทุกช่วงวัย

แบบ ผ.02

ยุทธศาสตร์การพัฒนารองขององค์กรปกครองส่วนท้องถิ่นในเขตจังหวัดที่ 1 ด้านสังคม

1. ยุทธศาสตร์ด้านสังคม

1.4 แผนงาน การรักษาความสงบภายใน

ที่	โครงการ	วัตถุประสงค์	เป้าหมาย (ผลผลิตของโครงการ)	งบประมาณ					ตัวชี้วัด (KPI)	ผลที่คาดว่าจะได้รับ	หน่วยงาน รับผิดชอบหลัก
				2566 (บาท)	2567 (บาท)	2568 (บาท)	2569 (บาท)	2570 (บาท)			
3	เผยแพร่ความรู้และฝึกอบรมการดับเพลิงเบื้องต้น	1.ส่งเสริมความรู้ด้านการป้องกันและบรรเทาสาธารณภัย 2.ฝึกซ้อมระงับเหตุเพลิงไหม้เบื้องต้น โดยใช้ถังเคมีดับเพลิง	ให้ความรู้เรื่องวิธีการดับเพลิงเบื้องต้นโดยการใช้ถังเคมีดับเพลิงกับนักเรียนในสถานศึกษาและประชาชนในเขตเทศบาลเมืองจันทบุรี ปีละ 1 ครั้ง	60,000	60,000	60,000	60,000	60,000	ร้อยละของเด็กนักเรียนหรือประชาชนมีความปลอดภัยในชีวิตและทรัพย์สินมากขึ้น	นักเรียนหรือประชาชนในเขตเทศบาลเมืองจันทบุรี มีความปลอดภัยในชีวิตและทรัพย์สินมากขึ้น	สำนักปลัดเทศบาล
4	การฝึกอบรมทบทวนอาสาสมัครป้องกันภัยฝ่ายพลเรือน (อปพร.)	1.เพื่อการพัฒนาศักยภาพและการมีส่วนร่วม 2.เพื่อการป้องกันและบรรเทาสาธารณภัยในท้องถิ่น	ฝึกอบรมอาสาสมัครป้องกันภัยฝ่ายพลเรือน (อปพร.) ปีละ 1 ครั้ง	100,000	-	100,000	-	100,000	ร้อยละของสมาชิก อปพร. มีความรู้และทักษะประสบการณ์เพิ่มขึ้น	เหตุสาธารณภัยลดลง และประชาชนมีความปลอดภัยในชีวิตและทรัพย์สินมากขึ้น	สำนักปลัดเทศบาล

ยุทธศาสตร์จังหวัดที่ 5 พัฒนาสภาพแวดล้อมเมืองและพื้นที่ชนบทให้มีความเหมาะสมสำหรับอยู่อาศัยและพักผ่อนควบคู่กับการยกระดับคุณภาพชีวิตของประชาชนทุกช่วงวัย

แบบ ผ.02

ยุทธศาสตร์การพัฒนาขององค์กรปกครองส่วนท้องถิ่นในเขตจังหวัดที่ 1 ด้านสังคม

1. ยุทธศาสตร์ด้านสังคม

1.5 แผนงาน บริหารงานทั่วไป

ที่	โครงการ	วัตถุประสงค์	เป้าหมาย (ผลผลิตของโครงการ)	งบประมาณ					ตัวชี้วัด (KPI)	ผลที่คาดว่าจะได้รับ	หน่วยงาน รับผิดชอบหลัก
				2566 (บาท)	2567 (บาท)	2568 (บาท)	2569 (บาท)	2570 (บาท)			
1	อบรมส่งเสริมความรู้เพื่อเสริมสร้างพลเมืองที่ดีวิถีประชาธิปไตย	เพื่อให้ได้ความรู้เกี่ยวกับสาระสำคัญของรัฐธรรมนูญแห่งราชอาณาจักรไทย และได้รับความรู้เกี่ยวกับการเลือกตั้งระบบใหม่และเสริมสร้างจิตสำนึกการเป็นพลเมืองที่ดี	จัดอบรมให้ความรู้แก่ชุมชน ประชาชนทั่วไป และพนักงานเทศบาล ปีละ 200 คน	20,000	20,000	20,000	20,000	20,000	จำนวนผู้นำชุมชน ประชาชนทั่วไป และพนักงานเทศบาลที่ได้รับความรู้และนำความรู้ที่ได้ไปถ่ายทอดให้ประชาชนในชุมชนตนเองได้	สำนักปลัดเทศบาล	

ยุทธศาสตร์จังหวัดที่ 5 พัฒนาสภาพแวดล้อมเมืองและพื้นที่ชนบทให้มีความเหมาะสมสำหรับอยู่อาศัยและพักผ่อนควบคู่กับการยกระดับคุณภาพชีวิตของประชาชนทุกช่วงวัย

แบบ ผ.02

ยุทธศาสตร์การพัฒนาขององค์กรปกครองส่วนท้องถิ่นในเขตจังหวัดที่ 1 ด้านสังคม

1. ยุทธศาสตร์ด้านสังคม

1.5 แผนงาน บริหารงานทั่วไป

ที่	โครงการ	วัตถุประสงค์	เป้าหมาย (ผลผลิตของโครงการ)	งบประมาณ					ตัวชี้วัด (KPI)	ผลที่คาดว่าจะได้รับ	หน่วยงาน รับผิดชอบหลัก
				2566 (บาท)	2567 (บาท)	2568 (บาท)	2569 (บาท)	2570 (บาท)			
2	เลือกตั้งสมาชิกสภาท้องถิ่นหรือผู้บริหารท้องถิ่นเทศบาลเมืองจันทบุรี	- เพื่อให้การเตรียมวางแผนเลือกตั้งเป็นไปอย่างมีประสิทธิภาพ ดำเนินไปอย่างเรียบร้อยและเป็นไปอย่างบริสุทธิ์ยุติธรรม - เพื่อเลือกตั้งผู้บริหารท้องถิ่นโดยตรง	เป็นค่าใช้จ่ายในการดำเนินการจัดการเลือกตั้งผู้บริหารท้องถิ่น และสมาชิกสภาท้องถิ่น รวมถึงเลือกตั้งแทนตำแหน่งที่ว่างอย่างน้อย 1 ครั้ง	-	-	-	2,000,000	-	จำนวนสมาชิกสภาฯ และผู้บริหารที่ได้รับ การเลือกตั้ง	สามารถจัดการเลือกตั้งสมาชิกสภาท้องถิ่นหรือผู้บริหารท้องถิ่น เทศบาลเมืองจันทบุรี เป็นไปด้วยความเรียบร้อย	สำนักปลัดเทศบาล

ยุทธศาสตร์จังหวัดที่ 5 พัฒนาสภาพแวดล้อมเมืองและพื้นที่ชนบทให้มีความเหมาะสมสำหรับอยู่อาศัยและพักผ่อนควบคู่กับการยกระดับคุณภาพชีวิตของประชาชนทุกช่วงวัย

แบบ ผ.02

ยุทธศาสตร์การพัฒนาขององค์กรปกครองส่วนท้องถิ่นในเขตจังหวัดที่ 1 ด้านสังคม

1. ยุทธศาสตร์ด้านสังคม

1.6 แผนงาน งบกลาง

ที่	โครงการ	วัตถุประสงค์	เป้าหมาย (ผลผลิตของโครงการ)	งบประมาณ					ตัวชี้วัด (KPI)	ผลที่คาดว่าจะได้รับ	หน่วยงาน รับผิดชอบหลัก
				2566 (บาท)	2567 (บาท)	2568 (บาท)	2569 (บาท)	2570 (บาท)			
1	เบี้ยยังชีพผู้สูงอายุ	เพื่อเป็นสวัสดิการให้แก่ผู้สูงอายุโดยช่วยเหลือเป็นเงินเพื่อแบ่งเบาภาระค่าใช้จ่ายในการดำรงชีวิตในแต่ละเดือน	สงเคราะห์เบี้ยยังชีพผู้สูงอายุ ตามหลักเกณฑ์ โดยมีผู้สูงอายุ ปี 2566 จำนวน 4,490 คน ปี 2567 จำนวน 4,940 คน ปี 2568 จำนวน 5,435 คน ปี 2569 จำนวน 6,378 คน ปี 2570 จำนวน 6,699 คน	35,800,000	39,500,000	42,500,000	50,500,000	53,500,000	ร้อยละของผู้สูงอายุที่เข้าหลักเกณฑ์ตามกฎหมายกำหนดได้รับสวัสดิการเป็นเบี้ยยังชีพผู้สูงอายุ	ผู้สูงอายุได้รับสวัสดิการเป็นเงินช่วยเหลือเพื่อแบ่งเบาภาระค่าใช้จ่ายในการดำรงชีวิตในแต่ละเดือน	กองสวัสดิการสังคม

ยุทธศาสตร์จังหวัดที่ 5 พัฒนาสภาพแวดล้อมเมืองและพื้นที่ชนบทให้มีความเหมาะสมสำหรับอยู่อาศัยและพักผ่อนควบคู่กับการยกระดับคุณภาพชีวิตของประชาชนทุกช่วงวัย

แบบ ผ.02

ยุทธศาสตร์การพัฒนารองครุภัณฑ์ท้องถิ่นในเขตจังหวัดที่ 1 ด้านสังคม

1. ยุทธศาสตร์ด้านสังคม

1.6 แผนงาน งบกลาง

ที่	โครงการ	วัตถุประสงค์	เป้าหมาย (ผลผลิตของโครงการ)	งบประมาณ					ตัวชี้วัด (KPI)	ผลที่คาดว่าจะได้รับ	หน่วยงาน รับผิดชอบหลัก
				2566 (บาท)	2567 (บาท)	2568 (บาท)	2569 (บาท)	2570 (บาท)			
2	เบี้ยยังชีพความพิการ	เพื่อเป็นสวัสดิการให้แก่ผู้พิการโดยช่วยเหลือเป็นเงินเพื่อแบ่งเบาภาระค่าใช้จ่ายในการดำรงชีวิตในแต่ละเดือน	สงเคราะห์เบี้ยยังชีพความพิการ โดยมีผู้พิการ ปี 2566 จำนวน 557 คน ปี 2567 จำนวน 668 คน ปี 2568 จำนวน 801 คน ปี 2569 จำนวน 961 คน ปี 2570 จำนวน 1,153 คน	5,880,000	6,520,000	7,810,000	9,500,000	11,250,000	ร้อยละของผู้พิการได้รับสวัสดิการเป็นเบี้ยยังชีพความพิการ	ผู้พิการได้รับสวัสดิการเป็นเบี้ยยังชีพความพิการเพื่อแบ่งเบาภาระค่าใช้จ่ายในการดำรงชีวิตในแต่ละเดือน	กองสวัสดิการสังคม
3	เบี้ยยังชีพผู้ป่วยเอดส์	เพื่อเป็นสวัสดิการให้แก่ผู้ป่วยเอดส์โดยสงเคราะห์เป็นเงินเพื่อแบ่งเบาภาระค่าใช้จ่ายในการดำรงชีวิตในแต่ละเดือน	สงเคราะห์เบี้ยยังชีพผู้ป่วยเอดส์ โดยมีผู้ป่วยเอดส์ ปี 2566 จำนวน 31 คน ปี 2567 จำนวน 34 คน ปี 2568 จำนวน 37 คน ปี 2569 จำนวน 41 คน ปี 2570 จำนวน 45 คน	186,000	204,000	222,000	246,000	270,000	ร้อยละของผู้ป่วยเอดส์ได้รับสวัสดิการเป็นเบี้ยยังชีพผู้ป่วยเอดส์	ผู้ป่วยเอดส์ได้รับเงินสงเคราะห์เพื่อแบ่งเบาภาระค่าใช้จ่ายในการดำรงชีวิตในแต่ละเดือน	กองสวัสดิการสังคม

รายละเอียดโครงการพัฒนา
แผนพัฒนาท้องถิ่น (พ.ศ.2566-2570)

แบบ ผ.02

เทศบาลเมืองจันทบุรี

ยุทธศาสตร์จังหวัดที่ 5 พัฒนาสภาพแวดล้อมเมืองและพื้นที่ชนบทให้มีความเหมาะสมสำหรับอยู่อาศัยและพักผ่อนควบคู่กับการยกระดับคุณภาพชีวิตของประชาชนทุกช่วงวัย

ยุทธศาสตร์การพัฒนาขององค์กรปกครองส่วนท้องถิ่นในเขตจังหวัดที่ 1 ด้านสังคม

2. ยุทธศาสตร์ด้านสาธารณสุขและสิ่งแวดล้อม

2.1 แผนงาน สาธารณสุข

ที่	โครงการ	วัตถุประสงค์	เป้าหมาย (ผลผลิตของโครงการ)	งบประมาณ					ตัวชี้วัด (KPI)	ผลที่คาดว่าจะ ได้รับ	หน่วยงาน รับผิดชอบหลัก
				2566 (บาท)	2567 (บาท)	2568 (บาท)	2569 (บาท)	2570 (บาท)			
1	ประชุมอาสาสมัคร สาธารณสุข (อสม.) ประจำเดือน	เพื่อประชุม ติดตามผล การดำเนินงานของ อสม. ประจำเดือน	จัดประชุม อสม. จำนวน 200 คน	50,000	50,000	50,000	50,000	50,000	ร้อยละ ของ อสม. ที่เข้าร่วมประชุม ได้แลกเปลี่ยน เรียนรู้ สร้างเสริม ความเข้าใจในการ ปฏิบัติงาน	มีการติดตามผล การดำเนินงานของ อสม. ในเขตเทศบาล เมืองจันทบุรีอย่าง เป็นรูปธรรม	สำนักสาธารณสุข และสิ่งแวดล้อม

ยุทธศาสตร์จังหวัดที่ 5 พัฒนาสภาพแวดล้อมเมืองและพื้นที่ชนบทให้มีความเหมาะสมสำหรับอยู่อาศัยและพักผ่อนควบคู่กับการยกระดับคุณภาพชีวิตของประชาชนทุกช่วงวัย

ยุทธศาสตร์การพัฒนาขององค์กรปกครองส่วนท้องถิ่นในเขตจังหวัดที่ 1 ด้านสังคม

แบบ ผ.02

2. ยุทธศาสตร์ด้านสาธารณสุขและสิ่งแวดล้อม

2.1 แผนงาน สาธารณสุข

ที่	โครงการ	วัตถุประสงค์	เป้าหมาย (ผลผลิตของโครงการ)	งบประมาณ					ตัวชี้วัด (KPI)	ผลที่คาดว่าจะได้รับ	หน่วยงาน รับผิดชอบหลัก
				2566 (บาท)	2567 (บาท)	2568 (บาท)	2569 (บาท)	2570 (บาท)			
2	ประชุมชี้แจงคณะกรรมการชุมชน เพื่อดำเนินงานโครงการพระราชดำริด้านสาธารณสุข	เพื่อชี้แจงแนวทางการดำเนินงานโครงการพระราชดำริด้านสาธารณสุขให้แก่คณะกรรมการชุมชนทุกแห่ง	จัดการประชุมให้แก่คณะกรรมการชุมชน ทุกแห่ง	10,000	10,000	10,000	10,000	10,000	ร้อยละของคณะกรรมการชุมชน ที่เข้าร่วมประชุม มีความเข้าใจ ในการดำเนินงานโครงการพระราชดำริด้านสาธารณสุข	คณะกรรมการชุมชน ได้รับความรู้ ความเข้าใจในการดำเนินงานโครงการพระราชดำริด้านสาธารณสุข	สำนักสาธารณสุข และสิ่งแวดล้อม

ยุทธศาสตร์จังหวัดที่ 5 พัฒนาสภาพแวดล้อมเมืองและพื้นที่ชนบทให้มีความเหมาะสมสำหรับอยู่อาศัยและพักผ่อนควบคู่กับการยกระดับคุณภาพชีวิตของประชาชนทุกช่วงวัย

ยุทธศาสตร์การพัฒนาขององค์กรปกครองส่วนท้องถิ่นในเขตจังหวัดที่ 1 ด้านสังคม

แบบ ผ.02

2. ยุทธศาสตร์ด้านสาธารณสุขและสิ่งแวดล้อม

2.1 แผนงาน สาธารณสุข

ที่	โครงการ	วัตถุประสงค์	เป้าหมาย (ผลผลิตของโครงการ)	งบประมาณ					ตัวชี้วัด (KPI)	ผลที่คาดว่าจะได้รับ	หน่วยงาน รับผิดชอบหลัก
				2566 (บาท)	2567 (บาท)	2568 (บาท)	2569 (บาท)	2570 (บาท)			
3	อบรม อาสาสมัคร สาธารณสุขด้านการ ส่งเสริมสุขภาพใน ชุมชน	เพื่อให้อาสาสมัคร สาธารณสุข มีความรู้ ความเข้าใจในเรื่องการ ส่งเสริมสุขภาพในชุมชน	จัดอบรมเชิงปฏิบัติการและ ทัศนศึกษาดูงานให้แก่อาสา สมัครสาธารณสุขในเรื่อง การส่งเสริมสุขภาพในชุมชน ปีละ 200 คน	500,000	500,000	500,000	500,000	500,000	ร้อยละของ อาสาสมัคร สาธารณสุข มีความรู้ ความเข้าใจ เรื่องการ ส่งเสริมสุขภาพ ในชุมชน	อาสาสมัคร สาธารณสุขสามารถ นำความรู้เรื่องการ ส่งเสริมสุขภาพไปใช้ ในการปฏิบัติงาน ในชุมชนของตนเอง ได้อย่างมี ประสิทธิภาพ	สำนักสาธารณสุข และสิ่งแวดล้อม

ยุทธศาสตร์จังหวัดที่ 5 พัฒนาสภาพแวดล้อมเมืองและพื้นที่ชนบทให้มีความเหมาะสมสำหรับอยู่อาศัยและพักผ่อนควบคู่กับการยกระดับคุณภาพชีวิตของประชาชนทุกช่วงวัย

ยุทธศาสตร์การพัฒนาขององค์กรปกครองส่วนท้องถิ่นในเขตจังหวัดที่ 1 ด้านสังคม

แบบ ผ.02

2. ยุทธศาสตร์ด้านสาธารณสุขและสิ่งแวดล้อม

2.1 แผนงาน สาธารณสุข

ที่	โครงการ	วัตถุประสงค์	เป้าหมาย (ผลผลิตของโครงการ)	งบประมาณ					ตัวชี้วัด (KPI)	ผลที่คาดว่าจะ จะได้รับ	หน่วยงาน รับผิดชอบหลัก
				2566 (บาท)	2567 (บาท)	2568 (บาท)	2569 (บาท)	2570 (บาท)			
4	ออกหน่วยสาธารณสุขเคลื่อนที่	เพื่อให้บริการด้านสาธารณสุขแก่ประชาชน -การบริการตรวจรักษาโรคเบื้องต้น -จ่ายยารักษาโรค -ให้คำแนะนำด้านสุขภาพ -ตรวจคัดกรองโรคเบาหวานและความดันโลหิตสูง -การป้องกันและควบคุมโรค ฯลฯ	ให้บริการเชิงรุกด้านสาธารณสุขแก่ประชากรในเขตเทศบาล ทุกชุมชน	50,000	50,000	50,000	50,000	50,000	ร้อยละของประชากรในเขตเทศบาลที่ได้รับบริการอย่างทั่วถึง	ประชากรได้รับบริการด้านสาธารณสุขอย่างทั่วถึง	สำนักสาธารณสุขและสิ่งแวดล้อม

ยุทธศาสตร์จังหวัดที่ 5 พัฒนาสภาพแวดล้อมเมืองและพื้นที่ชนบทให้มีความเหมาะสมสำหรับอยู่อาศัยและพักผ่อนควบคู่กับการยกระดับคุณภาพชีวิตของประชาชนทุกช่วงวัย

ยุทธศาสตร์การพัฒนาขององค์กรปกครองส่วนท้องถิ่นในเขตจังหวัดที่ 3 ด้านทรัพยากรธรรมชาติและสิ่งแวดล้อม

แบบ ผ.02

2. ยุทธศาสตร์ด้านสาธารณสุขและสิ่งแวดล้อม

2.1 แผนงาน สาธารณสุข

ที่	โครงการ	วัตถุประสงค์	เป้าหมาย (ผลผลิตของโครงการ)	งบประมาณ					ตัวชี้วัด (KPI)	ผลที่คาดว่าจะได้รับ	หน่วยงาน รับผิดชอบหลัก
				2566 (บาท)	2567 (บาท)	2568 (บาท)	2569 (บาท)	2570 (บาท)			
5	อบรมอาสาสมัครพิทักษ์สิ่งแวดล้อม	เพื่อสร้างอาสาสมัครในการอนุรักษ์ธรรมชาติและสิ่งแวดล้อม	อบรมนักเรียน เยาวชน หรือ ประชาชนผู้สนใจ ปีละ 150 คน	100,000	100,000	100,000	100,000	100,000	ร้อยละของนักเรียน เยาวชน หรือประชาชนในเขตเทศบาลที่เข้าร่วมโครงการมีความรู้ ความเข้าใจในการอนุรักษ์ธรรมชาติและสิ่งแวดล้อมเพิ่มขึ้น	อาสาสมัครเข้าใจและร่วมรณรงค์เพิ่มขึ้น ปีละ 150 คน	สำนักสาธารณสุขและสิ่งแวดล้อม

ยุทธศาสตร์จังหวัดที่ 5 พัฒนาสภาพแวดล้อมเมืองและพื้นที่ชนบทให้มีความเหมาะสมสำหรับอยู่อาศัยและพักผ่อนควบคู่กับการยกระดับคุณภาพชีวิตของประชาชนทุกช่วงวัย

ยุทธศาสตร์การพัฒนาขององค์กรปกครองส่วนท้องถิ่นในเขตจังหวัดที่ 1 ด้านสังคม

แบบ ผ.02

2. ยุทธศาสตร์ด้านสาธารณสุขและสิ่งแวดล้อม

2.1 แผนงาน สาธารณสุข

ที่	โครงการ	วัตถุประสงค์	เป้าหมาย (ผลผลิตของโครงการ)	งบประมาณ					ตัวชี้วัด (KPI)	ผลที่คาดว่าจะ จะได้รับ	หน่วยงาน รับผิดชอบหลัก
				2566 (บาท)	2567 (บาท)	2568 (บาท)	2569 (บาท)	2570 (บาท)			
6	อบรมวิชาการให้ความรู้เรื่องอาหารปลอดภัย	เพื่อให้ประชาชนทั่วไปในเขตเทศบาลได้รับความรู้เกี่ยวกับอาหารปลอดภัย	อบรมให้ความรู้ด้านอาหารปลอดภัยให้กับประชาชนทั่วไปในเขตเทศบาล ปีละ 100 คน	100,000	100,000	100,000	100,000	100,000	ร้อยละของผู้เข้ารับการอบรมมีความรู้ความเข้าใจเกี่ยวกับอาหารปลอดภัย	ประชาชนทั่วไปในเขตเทศบาลได้รับความรู้เกี่ยวกับอาหารปลอดภัย	สำนักสาธารณสุขและสิ่งแวดล้อม
7	ควบคุมและป้องกันโรคติดต่อซึ่งเกิดจากสัตว์ที่เป็นพาหะนำโรค	เพื่อควบคุมป้องกันโรคติดต่อที่มีสัตว์เป็นพาหะนำโรค	พ่นหมอกควันเพื่อกำจัดสัตว์หรือแมลงที่เป็นพาหะนำโรค ในพื้นที่เขตเทศบาลทุกชุมชน	100,000	100,000	100,000	100,000	100,000	ร้อยละของประชากรที่มีความปลอดภัยจากโรคที่เกิดจากสัตว์ที่เป็นพาหะนำโรค	ประชากรมีความปลอดภัยจากโรคที่เกิดจากสัตว์ที่เป็นพาหะนำโรค	สำนักสาธารณสุขและสิ่งแวดล้อม

ยุทธศาสตร์จังหวัดที่ 5 พัฒนาสภาพแวดล้อมเมืองและพื้นที่ชนบทให้มีความเหมาะสมสำหรับอยู่อาศัยและพักผ่อนควบคู่กับการยกระดับคุณภาพชีวิตของประชาชนทุกช่วงวัย

ยุทธศาสตร์การพัฒนาขององค์กรปกครองส่วนท้องถิ่นในเขตจังหวัดที่ 1 ด้านสังคม

แบบ ผ.02

2. ยุทธศาสตร์ด้านสาธารณสุขและสิ่งแวดล้อม

2.1 แผนงาน สาธารณสุข

ที่	โครงการ	วัตถุประสงค์	เป้าหมาย (ผลผลิตของโครงการ)	งบประมาณ					ตัวชี้วัด (KPI)	ผลที่คาดว่าจะ จะได้รับ	หน่วยงาน รับผิดชอบหลัก
				2566 (บาท)	2567 (บาท)	2568 (บาท)	2569 (บาท)	2570 (บาท)			
8	อบรมหลักสูตรผู้ ประกอบกิจการและ ผู้สัมผัสอาหารตาม กฎกระทรวง สุลักษณะของสถานที่ จำหน่ายอาหาร พ.ศ. 2561	เพื่อให้ผู้ประกอบการ และผู้สัมผัสอาหารในเขต เทศบาลเมืองจันทบุรีได้รับ การอบรมตามประกาศ กระทรวงสาธารณสุข เรื่อง หลักเกณฑ์และ วิธีการจัดอบรม ผู้ประกอบการและ ผู้สัมผัสอาหาร พ.ศ. 2561	- อบรมผู้ประกอบการ จำหน่ายอาหารในเขต เทศบาลฯ ที่เข้าร่วม โครงการ ปีละ 100 คน - อบรมผู้สัมผัสอาหารของ สถานที่จำหน่ายอาหารใน เขตเทศบาลฯ ที่เข้าร่วม โครงการ ปีละ 300 คน	200,000	200,000	200,000	200,000	200,000	ร้อยละของจำนวน ผู้ประกอบการ ผู้ประกอบกิจการ จำหน่ายอาหาร และผู้สัมผัสอาหาร ในเขตเทศบาลได้รับ การอบรมตาม ประกาศกระทรวง สาธารณสุข เรื่อง หลักเกณฑ์และวิธี การจัดอบรม ผู้ประกอบการ และผู้สัมผัสอาหาร พ.ศ. 2561	สำนักสาธารณสุข และสิ่งแวดล้อม	

ยุทธศาสตร์จังหวัดที่ 5 พัฒนาสภาพแวดล้อมเมืองและพื้นที่ชนบทให้มีความเหมาะสมสำหรับอยู่อาศัยและพักผ่อนควบคู่กับการยกระดับคุณภาพชีวิตของประชาชนทุกช่วงวัย

ยุทธศาสตร์การพัฒนาขององค์กรปกครองส่วนท้องถิ่นในเขตจังหวัดที่ 1 ด้านสังคม

แบบ ผ.02

2. ยุทธศาสตร์ด้านสาธารณสุขและสิ่งแวดล้อม

2.1 แผนงาน สาธารณสุข

ที่	โครงการ	วัตถุประสงค์	เป้าหมาย (ผลผลิตของโครงการ)	งบประมาณ					ตัวชี้วัด (KPI)	ผลที่คาดว่าจะ จะได้รับ	หน่วยงาน รับผิดชอบหลัก
				2566 (บาท)	2567 (บาท)	2568 (บาท)	2569 (บาท)	2570 (บาท)			
9	การควบคุมป้องกันโรค ไข้เลือดออก	เพื่อลดอัตราการป่วยด้วย โรคไข้เลือดออกในเขต เทศบาลเมืองจันทบุรี	ควบคุมและทำลายแหล่ง เพาะพันธุ์ยุงลาย โดยการ หยอดทรายเคลือบสาร เคมีฟอส เป็นต้น พร้อมให้ สุขศึกษาประชากรในพื้นที่ ทุกชุมชน	100,000	100,000	100,000	100,000	100,000	ร้อยละของผู้ป่วย ด้วยโรคไข้เลือด ออกที่ลดลง	อัตราการป่วยด้วย โรคไข้เลือดออกลดลง	สำนักสาธารณสุข และสิ่งแวดล้อม

ยุทธศาสตร์จังหวัดที่ 5 พัฒนาสภาพแวดล้อมเมืองและพื้นที่ชนบทให้มีความเหมาะสมสำหรับอยู่อาศัยและพักผ่อนควบคู่กับการยกระดับคุณภาพชีวิตของประชาชนทุกช่วงวัย

ยุทธศาสตร์การพัฒนาขององค์กรปกครองส่วนท้องถิ่นในเขตจังหวัดที่ 1 ด้านสังคม

แบบ ผ.02

2. ยุทธศาสตร์ด้านสาธารณสุขและสิ่งแวดล้อม

2.1 แผนงาน สาธารณสุข

ที่	โครงการ	วัตถุประสงค์	เป้าหมาย (ผลผลิตของโครงการ)	งบประมาณ					ตัวชี้วัด (KPI)	ผลที่คาดว่าจะได้รับ	หน่วยงาน รับผิดชอบหลัก
				2566 (บาท)	2567 (บาท)	2568 (บาท)	2569 (บาท)	2570 (บาท)			
10	ป้องกันและควบคุม การแพร่กระจายของ โรคติดต่อ	เพื่อป้องกันและควบคุม การแพร่ระบาดของโรค ติดต่อตามตลาดสด แหล่งชุมชน สถานที่ราชการ บ้านเรือนประชาชน ในเขต เทศบาล	-ใช้น้ำยาฆ่าเชื้อล้างทำ ความสะอาดฆ่าเชื้อโรค บริเวณที่มีการตั้งวาง จำหน่ายสินค้าตลาดสด เทศบาล ปีละ 365 ครั้ง -ฉีดพ่นฝอยละอองน้ำยา ฆ่าเชื้อโรคในตลาด แหล่งชุมชน สถานที่ราชการ บ้านเรือนประชาชน ปีละ 365 ครั้ง	200,000	200,000	200,000	200,000	200,000	ร้อยละของ พื้นที่ตลาดสด และชุมชนที่ ปราศจากการแพร่ ระบาดของโรค ติดต่อ	พื้นที่ตลาดสดและ ชุมชนเขตเทศบาล เมืองจันทบุรี ไม่มี การแพร่ระบาด ของโรคติดต่อ	สำนักสาธารณสุข และสิ่งแวดล้อม

ยุทธศาสตร์จังหวัดที่ 5 พัฒนาสภาพแวดล้อมเมืองและพื้นที่ชนบทให้มีความเหมาะสมสำหรับอยู่อาศัยและพักผ่อนควบคู่กับการยกระดับคุณภาพชีวิตของประชาชนทุกช่วงวัย

ยุทธศาสตร์การพัฒนาขององค์กรปกครองส่วนท้องถิ่นในเขตจังหวัดที่ 1 ด้านสังคม

แบบ ผ.02

2. ยุทธศาสตร์ด้านสาธารณสุขและสิ่งแวดล้อม

2.1 แผนงาน สาธารณสุข

ที่	โครงการ	วัตถุประสงค์	เป้าหมาย (ผลผลิตของโครงการ)	งบประมาณ					ตัวชี้วัด (KPI)	ผลที่คาดว่าจะได้รับ	หน่วยงาน รับผิดชอบหลัก
				2566 (บาท)	2567 (บาท)	2568 (บาท)	2569 (บาท)	2570 (บาท)			
11	สอบสวนป้องกันควบคุมโรคติดต่อ	เพื่อป้องกันและควบคุมการแพร่ระบาดของโรคติดต่อ	รณรงค์สอบสวนโรค ค้นหาผู้สัมผัสเสี่ยงในการแพร่กระจายเชื้อ แยกออกจากชุมชนเพื่อป้องกันการแพร่ระบาดของโรคติดต่อในพื้นที่ทุกชุมชน	100,000	100,000	100,000	100,000	100,000	ร้อยละของผู้ป่วยด้วยโรคติดต่อที่ลดลง	อัตราการป่วยด้วยโรคติดต่อของประชาชนในเขตเทศบาลลดลง	สำนักสาธารณสุขและสิ่งแวดล้อม
12	การควบคุมป้องกันโรคเอดส์	เพื่อลดอัตราผู้ติดเชื้อรายใหม่ในเขตเทศบาลเมืองจันทบุรี	อบรมให้ความรู้กลุ่มเสี่ยง รณรงค์และแจกถุงยางอนามัยในวันเอดส์โลก วันวาเลนไทน์ แก่ประชาชนในเขตเทศบาลทุกชุมชน	50,000	50,000	50,000	50,000	50,000	ร้อยละของผู้ติดเชื้อเอดส์รายใหม่ที่ลดลง	อัตราผู้ติดเชื้อเอดส์รายใหม่ลดลง	สำนักสาธารณสุขและสิ่งแวดล้อม

ยุทธศาสตร์จังหวัดที่ 5 พัฒนาสภาพแวดล้อมเมืองและพื้นที่ชนบทให้มีความเหมาะสมสำหรับอยู่อาศัยและพักผ่อนควบคู่กับการยกระดับคุณภาพชีวิตของประชาชนทุกช่วงวัย

ยุทธศาสตร์การพัฒนาขององค์กรปกครองส่วนท้องถิ่นในเขตจังหวัดที่ 1 ด้านสังคม

แบบ ผ.02

2. ยุทธศาสตร์ด้านสาธารณสุขและสิ่งแวดล้อม

2.1 แผนงาน สาธารณสุข

ที่	โครงการ	วัตถุประสงค์	เป้าหมาย (ผลผลิตของโครงการ)	งบประมาณ					ตัวชี้วัด (KPI)	ผลที่คาดว่าจะได้รับ	หน่วยงาน รับผิดชอบหลัก
				2566 (บาท)	2567 (บาท)	2568 (บาท)	2569 (บาท)	2570 (บาท)			
13	สร้างเสริมภูมิคุ้มกันโรค ในเด็กแรกเกิดถึง 5 ปี	เพื่อป้องกันควบคุมโรคที่ ป้องกันได้ด้วยการฉีดวัคซีน กระตุ้นให้ร่างกายสร้าง ภูมิคุ้มกันโรค	ฉีดวัคซีนป้องกันโรคแก่ เด็กแรกเกิดถึง 5 ปี ปีละ 24 ครั้ง	50,000	50,000	50,000	50,000	50,000	ร้อยละของ เด็กแรกเกิดถึง 5 ปี ได้รับการฉีด วัคซีนตามตาราง สร้างเสริมภูมิ คุ้มกันโรคของ กระทรวง สาธารณสุข	อัตราการป่วยด้วยโรค ที่ป้องกันได้ด้วยวัคซีน ลดลง	สำนักสาธารณสุข และสิ่งแวดล้อม

ยุทธศาสตร์จังหวัดที่ 5 พัฒนาสภาพแวดล้อมเมืองและพื้นที่ชนบทให้มีความเหมาะสมสำหรับอยู่อาศัยและพักผ่อนควบคู่กับการยกระดับคุณภาพชีวิตของประชาชนทุกช่วงวัย

ยุทธศาสตร์การพัฒนาขององค์กรปกครองส่วนท้องถิ่นในเขตจังหวัดที่ 1 ด้านสังคม

แบบ ผ.02

2. ยุทธศาสตร์ด้านสาธารณสุขและสิ่งแวดล้อม

2.1 แผนงาน สาธารณสุข

ที่	โครงการ	วัตถุประสงค์	เป้าหมาย (ผลผลิตของโครงการ)	งบประมาณ					ตัวชี้วัด (KPI)	ผลที่คาดว่าจะ จะได้รับ	หน่วยงาน รับผิดชอบหลัก
				2566 (บาท)	2567 (บาท)	2568 (บาท)	2569 (บาท)	2570 (บาท)			
14	สร้างเสริมภูมิคุ้มกันโรค ในเด็กวัยเรียน	เพื่อป้องกันควบคุมโรคที่ ป้องกันได้ด้วยการฉีดวัคซีน กระตุ้นให้ร่างกายสร้างภูมิ คุ้มกันโรค	ฉีดวัคซีนป้องกันโรคแก่เด็ก นักเรียน โรงเรียนในเขต เทศบาล ปีละ 5 โรงเรียน	50,000	50,000	50,000	50,000	50,000	ร้อยละของ เด็กนักเรียน โรงเรียนในเขต เทศบาลได้รับ การฉีดวัคซีนตาม ตารางสร้างเสริม ภูมิคุ้มกันโรคของ กระทรวง สาธารณสุข	อัตราการป่วยด้วยโรค ที่ป้องกันได้ด้วยวัคซีน ในเด็กนักเรียนลดลง	สำนักสาธารณสุข และสิ่งแวดล้อม

ยุทธศาสตร์จังหวัดที่ 5 พัฒนาสภาพแวดล้อมเมืองและพื้นที่ชนบทให้มีความเหมาะสมสำหรับอยู่อาศัยและพักผ่อนควบคู่กับการยกระดับคุณภาพชีวิตของประชาชนทุกช่วงวัย

ยุทธศาสตร์การพัฒนาขององค์กรปกครองส่วนท้องถิ่นในเขตจังหวัดที่ 1 ด้านสังคม

แบบ ผ.02

2. ยุทธศาสตร์ด้านสาธารณสุขและสิ่งแวดล้อม

2.1 แผนงาน สาธารณสุข

ที่	โครงการ	วัตถุประสงค์	เป้าหมาย (ผลผลิตของโครงการ)	งบประมาณ					ตัวชี้วัด (KPI)	ผลที่คาดว่าจะได้รับ	หน่วยงาน รับผิดชอบหลัก
				2566 (บาท)	2567 (บาท)	2568 (บาท)	2569 (บาท)	2570 (บาท)			
15	ป้องกันควบคุมโรคพิษสุนัขบ้า ตามโครงการสัตว์ปลอดโรค คนปลอดภัย จากโรคพิษสุนัขบ้า	เพื่อป้องกันโรคพิษสุนัขบ้าให้ลดน้อยลงและหมดไปในที่สุด	ฉีดวัคซีนป้องกันพิษสุนัขบ้าและคุมกำเนิดสุนัขและแมวในเขตเทศบาล ด้วยการใชยาฉีดคุมกำเนิด ปีละ 1 ครั้ง	200,000	200,000	200,000	200,000	200,000	ร้อยละของประชากรที่ปลอดภัยจากโรคพิษสุนัขบ้า	ประชากรในเขตเทศบาลทั้งหมดปลอดภัยจากโรคพิษสุนัขบ้าที่เกิดจากสุนัขและแมว	สำนักสาธารณสุขและสิ่งแวดล้อม
16	ส่งเสริมสุขภาพกลุ่มแม่และเด็ก	เพื่อส่งเสริมสุขภาพให้กับประชาชนกลุ่มแม่และเด็ก	สำรวจและติดตามเยี่ยมบ้านหญิงตั้งครรภ์ มารดา/ทารกหลังคลอด ปีละ 100 คน	-	-	-	-	-	ร้อยละของมารดาและทารกหลังคลอดได้รับการดูแลครบ 3 ครั้งตามเกณฑ์	มารดาและทารกหลังคลอด ได้รับการเยี่ยม 3 ครั้ง ตามเกณฑ์	สำนักสาธารณสุขและสิ่งแวดล้อม

ยุทธศาสตร์จังหวัดที่ 5 พัฒนาสภาพแวดล้อมเมืองและพื้นที่ชนบทให้มีความเหมาะสมสำหรับอยู่อาศัยและพักผ่อนควบคู่กับการยกระดับคุณภาพชีวิตของประชาชนทุกช่วงวัย

ยุทธศาสตร์การพัฒนาขององค์กรปกครองส่วนท้องถิ่นในเขตจังหวัดที่ 1 ด้านสังคม

แบบ ผ.02

2. ยุทธศาสตร์ด้านสาธารณสุขและสิ่งแวดล้อม

2.1 แผนงาน สาธารณสุข

ที่	โครงการ	วัตถุประสงค์	เป้าหมาย (ผลผลิตของโครงการ)	งบประมาณ					ตัวชี้วัด (KPI)	ผลที่คาดว่าจะ จะได้รับ	หน่วยงาน รับผิดชอบหลัก
				2566 (บาท)	2567 (บาท)	2568 (บาท)	2569 (บาท)	2570 (บาท)			
17	ส่งเสริมสุขภาพกลุ่ม วัยเรียน	เพื่อลดปัญหาสุขภาพของ เด็กกลุ่มวัยเรียน	-ตรวจสอบสุขภาพ ชั่งน้ำหนัก วัดส่วนสูง เด็กอายุ 6-14 ปี ปีละ 13 โรงเรียน -สุ่มตรวจภาวะโลหิตจาง ในนักเรียนประถมศึกษา ปีละ 5 โรงเรียน	-	-	-	-	-	-ร้อยละของเด็ก อายุ 6-14 ปี ที่ได้ รับการตรวจ สุขภาพ ชั่งน้ำหนัก วัดส่วนสูง -ร้อยละของเด็ก ประถมศึกษาได้รับ การตรวจหาภาวะ โลหิตจาง	-เด็กอายุ 6-14 ปี ได้รับการตรวจสุขภาพ ชั่งน้ำหนัก วัดส่วนสูง -เด็กประถมศึกษา ได้รับการตรวจหา ภาวะโลหิตจาง	สำนักสาธารณสุข และสิ่งแวดล้อม

ยุทธศาสตร์จังหวัดที่ 5 พัฒนาสภาพแวดล้อมเมืองและพื้นที่ชนบทให้มีความเหมาะสมสำหรับอยู่อาศัยและพักผ่อนควบคู่กับการยกระดับคุณภาพชีวิตของประชาชนทุกช่วงวัย

ยุทธศาสตร์การพัฒนาขององค์กรปกครองส่วนท้องถิ่นในเขตจังหวัดที่ 1 ด้านสังคม

แบบ ผ.02

2. ยุทธศาสตร์ด้านสาธารณสุขและสิ่งแวดล้อม

2.1 แผนงาน สาธารณสุข

ที่	โครงการ	วัตถุประสงค์	เป้าหมาย (ผลผลิตของโครงการ)	งบประมาณ					ตัวชี้วัด (KPI)	ผลที่คาดว่าจะ จะได้รับ	หน่วยงาน รับผิดชอบหลัก
				2566 (บาท)	2567 (บาท)	2568 (บาท)	2569 (บาท)	2570 (บาท)			
18	ส่งเสริมสุขภาพ ผู้สูงอายุให้มีสุขภาพ พึงประสงค์เพิ่มขึ้น	เพื่อให้ผู้สูงอายุมีสุขภาพดี ทั้งร่างกายและจิตใจ ผ่านเกณฑ์มาตรฐาน ผู้สูงอายุสุขภาพพึงประสงค์	-สำรวจและบันทึกข้อมูล ผู้สูงอายุ -จัดกิจกรรมตรวจสุขภาพ ประจำปี ตรวจสุขภาพ ช่องปาก ตรวจคัดกรอง สุขภาพจิต ส่งเสริมสุขภาพ เฉพาะโรค ป้องกันโรครการ เฝ้าระวังภาวะโภชนาการ ทุกชุมชน	-	-	-	-	-	ร้อยละของ ผู้สูงอายุที่ผ่าน เกณฑ์มาตรฐาน ผู้สูงอายุสุขภาพ พึงประสงค์	ผู้สูงอายุผ่านเกณฑ์ มาตรฐานผู้สูงอายุ สุขภาพพึงประสงค์	สำนักสาธารณสุข และสิ่งแวดล้อม

ยุทธศาสตร์จังหวัดที่ 5 พัฒนาสภาพแวดล้อมเมืองและพื้นที่ชนบทให้มีความเหมาะสมสำหรับอยู่อาศัยและพักผ่อนควบคู่กับการยกระดับคุณภาพชีวิตของประชาชนทุกช่วงวัย

แบบ ผ.02

ยุทธศาสตร์การพัฒนาขององค์กรปกครองส่วนท้องถิ่นในเขตจังหวัดที่ 3 ด้านทรัพยากรธรรมชาติและสิ่งแวดล้อม

2. ยุทธศาสตร์ด้านสาธารณสุขและสิ่งแวดล้อม

2.2 แผนงาน เคหะและชุมชน

ที่	โครงการ	วัตถุประสงค์	เป้าหมาย (ผลผลิตของโครงการ)	งบประมาณ					ตัวชี้วัด (KPI)	ผลที่คาดว่าจะได้รับ	หน่วยงาน รับผิดชอบหลัก
				2566 (บาท)	2567 (บาท)	2568 (บาท)	2569 (บาท)	2570 (บาท)			
1	จัดหาอุปกรณ์ในการรักษาความสะอาด	-เพื่อให้พื้นที่ในเขตเทศบาลเกิดความสะอาดและความเป็นระเบียบเรียบร้อย รวมทั้งป้องกันปัญหาด้านสิ่งแวดล้อม ควบคุมมิให้เกิดมลภาวะและป้องกันระงับโรคติดต่อ -เพื่อให้พนักงานมีอุปกรณ์และเครื่องมือในการรองรับขยะมูลฝอย	จัดซื้อถังขยะแบบมีฝาปิด จำนวน 300 ใบ และจัดซื้อถังขยะกลมแบบไม่มีฝาปิด จำนวน 100 ใบ ทุกปี	830,000	830,000	830,000	830,000	830,000	ร้อยละของประชากรที่เกิดความพึงพอใจต่อการดำเนินงานด้านรักษาความสะอาดและความเป็นระเบียบเรียบร้อย	ประชากรพอใจในการดำเนินงานด้านรักษาความสะอาดและความเป็นระเบียบเรียบร้อย	สำนักสาธารณสุขและสิ่งแวดล้อม

ยุทธศาสตร์จังหวัดที่ 5 พัฒนาสภาพแวดล้อมเมืองและพื้นที่ชนบทให้มีความเหมาะสมสำหรับอยู่อาศัยและพักผ่อนควบคู่กับการยกระดับคุณภาพชีวิตของประชาชนทุกช่วงวัย

แบบ ผ.02

ยุทธศาสตร์การพัฒนาขององค์กรปกครองส่วนท้องถิ่นในเขตจังหวัดที่ 3 ด้านทรัพยากรธรรมชาติและสิ่งแวดล้อม

2. ยุทธศาสตร์ด้านสาธารณสุขและสิ่งแวดล้อม

2.2 แผนงาน เคหะและชุมชน

ที่	โครงการ	วัตถุประสงค์	เป้าหมาย (ผลผลิตของโครงการ)	งบประมาณ					ตัวชี้วัด (KPI)	ผลที่คาดว่าจะได้รับ	หน่วยงาน รับผิดชอบหลัก
				2566 (บาท)	2567 (บาท)	2568 (บาท)	2569 (บาท)	2570 (บาท)			
2	คัดแยกขยะ	เพื่อให้นักเรียน เยาวชน และประชากรในชุมชน มีการคัดแยกขยะก่อนนำไปทิ้ง นำไปกำจัด	อบรมให้ความรู้เกี่ยวกับการคัดแยกขยะให้กับนักเรียน เยาวชน และประชากรในชุมชน ปีละ 200 คน	50,000	50,000	50,000	50,000	50,000	ร้อยละของจำนวนนักเรียน เยาวชน และประชากรในชุมชน มีความรู้ในการคัดแยกขยะเพิ่มขึ้น	-มีการคัดแยกขยะก่อนนำไปทิ้ง -ลดปริมาณขยะ -ประชากรในชุมชนมีรายได้เพิ่มขึ้น	สำนักสาธารณสุขและสิ่งแวดล้อม

ยุทธศาสตร์จังหวัดที่ 5 พัฒนาสภาพแวดล้อมเมืองและพื้นที่ชนบทให้มีความเหมาะสมสำหรับอยู่อาศัยและพักผ่อนควบคู่กับการยกระดับคุณภาพชีวิตของประชาชนทุกช่วงวัย

แบบ ผ.02

ยุทธศาสตร์การพัฒนาขององค์กรปกครองส่วนท้องถิ่นในเขตจังหวัดที่ 3 ด้านทรัพยากรธรรมชาติและสิ่งแวดล้อม

2. ยุทธศาสตร์ด้านสาธารณสุขและสิ่งแวดล้อม

2.2 แผนงาน เคหะและชุมชน

ที่	โครงการ	วัตถุประสงค์	เป้าหมาย (ผลผลิตของโครงการ)	งบประมาณ					ตัวชี้วัด (KPI)	ผลที่คาดว่าจะได้รับ	หน่วยงาน รับผิดชอบหลัก
				2566 (บาท)	2567 (บาท)	2568 (บาท)	2569 (บาท)	2570 (บาท)			
3	รณรงค์ไม่ทิ้งขยะ ริมแม่น้ำจันทบุรี	-เพื่อให้แม่น้ำจันทบุรีมี ความสะอาด น่ามอง สวยงาม มีความเป็น ระเบียบเรียบร้อย -เพื่อสร้างจิตสำนึกในการ รักษาความสะอาด	โดยการเดินรณรงค์ ประชาสัมพันธ์ให้ความรู้ ในเรื่องไม่ทิ้งขยะลงแม่น้ำ และการรักษาสิ่งแวดล้อม ของแม่น้ำจันทบุรี ริมแม่น้ำของชุมชนที่ 1, 4, 6, 7, 8 และ 13	50,000	50,000	50,000	50,000	50,000	ร้อยละของ ประชากรมี ความรู้เรื่องการ จัดการขยะ และการรักษา สิ่งแวดล้อม เพิ่มขึ้น	พื้นที่ริมแม่น้ำจันทบุรี มีความสะอาด เป็นระเบียบ เรียบร้อย สวยงาม และประชาชน มีความรู้เรื่องการ จัดการขยะ และ การรักษาสิ่งแวดล้อม	สำนักสาธารณสุข และสิ่งแวดล้อม

ยุทธศาสตร์จังหวัดที่ 5 พัฒนาสภาพแวดล้อมเมืองและพื้นที่ชนบทให้มีความเหมาะสมสำหรับอยู่อาศัยและพักผ่อนควบคู่กับการยกระดับคุณภาพชีวิตของประชาชนทุกช่วงวัย

แบบ ผ.02

ยุทธศาสตร์การพัฒนาขององค์กรปกครองส่วนท้องถิ่นในเขตจังหวัดที่ 3 ด้านทรัพยากรธรรมชาติและสิ่งแวดล้อม

2. ยุทธศาสตร์ด้านสาธารณสุขและสิ่งแวดล้อม

2.2 แผนงาน เคหะและชุมชน

ที่	โครงการ	วัตถุประสงค์	เป้าหมาย (ผลผลิตของโครงการ)	งบประมาณ					ตัวชี้วัด (KPI)	ผลที่คาดว่าจะได้รับ	หน่วยงาน รับผิดชอบหลัก
				2566 (บาท)	2567 (บาท)	2568 (บาท)	2569 (บาท)	2570 (บาท)			
4	ชุมชนปลอดภัยขยะ	เพื่อกระตุ้นให้ประชากรมีส่วนร่วมในการจัดการขยะไม่ก่อเหตุรำคาญ และมีทัศนียภาพที่สวยงาม	ดำเนินการปีละ 1 ชุมชน โดยจัดกิจกรรมรณรงค์ ประชาสัมพันธ์ ประกาศเชิญชวนให้ประชาชนในชุมชนที่ดำเนินการเข้าร่วมกิจกรรมและเก็บถังขยะตามจุดต่างๆ ในชุมชนที่ดำเนินการออกและแจ้งกำหนดเวลาว่างและจัดเก็บขยะมูลฝอย	20,000	20,000	20,000	20,000	20,000	ร้อยละของประชากรที่มีส่วนร่วมในการจัดการขยะ	ประชากรมีส่วนร่วมในการจัดการขยะ	สำนักสาธารณสุขและสิ่งแวดล้อม

ยุทธศาสตร์จังหวัดที่ 5 พัฒนาสภาพแวดล้อมเมืองและพื้นที่ชนบทให้มีความเหมาะสมสำหรับอยู่อาศัยและพักผ่อนควบคู่กับการยกระดับคุณภาพชีวิตของประชาชนทุกช่วงวัย

แบบ ผ.02

ยุทธศาสตร์การพัฒนาขององค์กรปกครองส่วนท้องถิ่นในเขตจังหวัดที่ 3 ด้านทรัพยากรธรรมชาติและสิ่งแวดล้อม

2. ยุทธศาสตร์ด้านสาธารณสุขและสิ่งแวดล้อม

2.2 แผนงาน เคหะและชุมชน

ที่	โครงการ	วัตถุประสงค์	เป้าหมาย (ผลผลิตของโครงการ)	งบประมาณ					ตัวชี้วัด (KPI)	ผลที่คาดว่าจะได้รับ	หน่วยงาน รับผิดชอบหลัก
				2566 (บาท)	2567 (บาท)	2568 (บาท)	2569 (บาท)	2570 (บาท)			
5	Big Cleaning Day	-เพื่อให้ถนน ฟูตบาท ที่หรือทางสาธารณะ มีความสะอาด สวยงาม เป็นระเบียบเรียบร้อย -เพื่อสร้างจิตสำนึกและ กระตุ้นให้ประชาชนใน เขตเทศบาลเมืองจันทบุรี มีส่วนร่วมในการรักษา ความสะอาด และความ เป็นระเบียบเรียบร้อย ของบ้านเมือง	ทำความสะอาดถนน แม่น้ำ คูคลอง ในเขตเทศบาล เมืองจันทบุรี ปีละอย่างน้อย 2 ครั้ง	100,000	100,000	100,000	100,000	100,000	ร้อยละของ ประชาชนที่เกิด ความพึงพอใจ ต่อความเป็น ระเบียบเรียบร้อย ของถนน ฟูตบาท ที่หรือทาง สาธารณะ	ถนน ฟูตบาท ที่หรือทางสาธารณะ มีความสะอาด สวยงาม เป็นระเบียบ เรียบร้อย	สำนักสาธารณสุข และสิ่งแวดล้อม

ยุทธศาสตร์จังหวัดที่ 5 พัฒนาสภาพแวดล้อมเมืองและพื้นที่ชนบทให้มีความเหมาะสมสำหรับอยู่อาศัยและพักผ่อนควบคู่กับการยกระดับคุณภาพชีวิตของประชาชนทุกช่วงวัย

แบบ ผ.02

ยุทธศาสตร์การพัฒนารองครุฑรองส่วนท้องถิ่นในเขตจังหวัดที่ 3 ด้านทรัพยากรธรรมชาติและสิ่งแวดล้อม

2. ยุทธศาสตร์ด้านสาธารณสุขและสิ่งแวดล้อม

2.2 แผนงาน เคหะและชุมชน

ที่	โครงการ	วัตถุประสงค์	เป้าหมาย (ผลผลิตของโครงการ)	งบประมาณ					ตัวชี้วัด (KPI)	ผลที่คาดว่าจะได้รับ	หน่วยงาน รับผิดชอบหลัก
				2566 (บาท)	2567 (บาท)	2568 (บาท)	2569 (บาท)	2570 (บาท)			
6	จ้างเหมาดูแล บำรุงรักษา สวนสาธารณะ และสวนหย่อม ภายในเขตเทศบาล เมืองจันทบุรี	1.เพื่อรักษาสภาพต้นไม้ และสวนสาธารณะบริเวณ สวนสาธารณะเฉลิม พระเกียรติ ร.9 พระเกียรติ ร.9 (พระยืน) และเกาะกลางถนนให้ คงอยู่และดียิ่งขึ้น 2.เพื่อเก็บเศษหญ้าใบไม้ ซึ่งอยู่บริเวณสวนสาธารณะ เฉลิมพระเกียรติ ร.9 และ เกาะกลางถนนให้สะอาด เรียบร้อย 3.เพื่อสร้างความประทับใจ ให้กับประชาชนผู้สัญจร ผ่านไปมา และประชาชน ที่มาออกกำลังกายและ	-ตัดแต่งสนามหญ้าภายใน สวนสาธารณะเฉลิม พระเกียรติ ร.9 ทั้งหมด ให้สวยงามและเรียบร้อย อย่างสม่ำเสมอเป็นประจำ -ตัดแต่งเก็บทางปาล์ม และต้นไม้ภายในสวนฯ ให้เรียบร้อยสวยงาม ไม่ บดบังทัศนียภาพและ ภูมิทัศน์เป็นประจำ -รดน้ำต้นไม้และสนาม หญ้าภายในสวนฯ ทั้งหมด ให้ชุ่มชื้นทุกวัน หรือตาม สภาพภูมิอากาศ -พรวนดิน ถอนหญ้า กำจัด	3,500,000	3,500,000	3,500,000	3,500,000	3,500,000	จำนวนพื้นที่ ในสวนสาธารณะ และเกาะกลาง ที่มีความสะอาด สวยงาม	ต้นไม้และสนามหญ้า บริเวณสวนสาธารณะ และสวนหย่อมภายใน เขตเทศบาลเมือง จันทบุรี ได้รับการ ดูแล บำรุงรักษาให้ สวยงามและร่มรื่น	กองช่าง

ยุทธศาสตร์จังหวัดที่ 5 พัฒนาสภาพแวดล้อมเมืองและพื้นที่ชนบทให้มีความเหมาะสมสำหรับอยู่อาศัยและพักผ่อนควบคู่กับการยกระดับคุณภาพชีวิตของประชาชนทุกช่วงวัย

แบบ ผ.02

ยุทธศาสตร์การพัฒนารองครุฑขององค์กรปกครองส่วนท้องถิ่นในเขตจังหวัดที่ 3 ด้านทรัพยากรธรรมชาติและสิ่งแวดล้อม

2. ยุทธศาสตร์ด้านสาธารณสุขและสิ่งแวดล้อม

2.2 แผนงาน เคหะและชุมชน

ที่	โครงการ	วัตถุประสงค์	เป้าหมาย (ผลผลิตของโครงการ)	งบประมาณ					ตัวชี้วัด (KPI)	ผลที่คาดว่าจะได้รับ	หน่วยงาน รับผิดชอบหลัก
				2566 (บาท)	2567 (บาท)	2568 (บาท)	2569 (บาท)	2570 (บาท)			
			-รดน้ำต้นไม้และสนาม หญ้าให้ชุ่มชื้นทุกวันหรือ ตามสภาพภูมิอากาศ -พรวนดิน ถอนหญ้าแฉม ใส่ปุ๋ยต้นปาล์ม ไม้พุ่ม ไม้ประดับอื่นๆ และ หญ้าสนามเกาะกลาง อย่างน้อยเดือนละ 1 ครั้ง -ทำความสะอาดห้องส้วม สาธารณะและภายในสวน สาธารณะสมเด็จพระเจ้า ตากสินมหาราชและสวน สาธารณะเฉลิมพระเกียรติ ร.9 ปฏิบัติงาน 2 ช่วง (สวนสาธารณะมีพื้นที่								

ยุทธศาสตร์จังหวัดที่ 5 พัฒนาสภาพแวดล้อมเมืองและพื้นที่ชนบทให้มีความเหมาะสมสำหรับอยู่อาศัยและพักผ่อนควบคู่กับการยกระดับคุณภาพชีวิตของประชาชนทุกช่วงวัย

แบบ ผ.02

ยุทธศาสตร์การพัฒนาขององค์กรปกครองส่วนท้องถิ่นในเขตจังหวัดที่ 3 ด้านทรัพยากรธรรมชาติและสิ่งแวดล้อม

2. ยุทธศาสตร์ด้านสาธารณสุขและสิ่งแวดล้อม

2.2 แผนงาน เคหะและชุมชน

ที่	โครงการ	วัตถุประสงค์	เป้าหมาย (ผลผลิตของโครงการ)	งบประมาณ					ตัวชี้วัด (KPI)	ผลที่คาดว่าจะได้รับ	หน่วยงาน รับผิดชอบหลัก
				2566 (บาท)	2567 (บาท)	2568 (บาท)	2569 (บาท)	2570 (บาท)			
7	ปรับปรุงและเพิ่มประสิทธิภาพในการกำจัดขยะมูลฝอย เทศบาลเมืองจันทบุรี	1. เพื่อให้เอกชนที่มีความรู้ความสามารถดำเนินการปรับปรุงพื้นที่และเพิ่มประสิทธิภาพการกำจัดมูลฝอย 2. เพื่อให้เอกชนกำจัดมูลฝอยด้านเทคโนโลยีที่เหมาะสมไม่เกิดมลภาวะต่อสิ่งแวดล้อม 3. เพื่อให้เอกชนกำจัดมูลฝอยเก่าที่ฝังกลบไปแล้ว มากำจัดแยกแปรรูปโดยเทคโนโลยีที่เหมาะสม	มอบหมายให้เอกชนมาบริหารจัดการมูลฝอยใช้เทคโนโลยีเชิงกลชีวภาพในการแปรสภาพเป็นเชื้อเพลิงหรือพลังงานโดยกำจัดมูลฝอยของเทศบาลเมืองจันทบุรีและองค์กรปกครองส่วนท้องถิ่นอื่นที่มีบันทึกข้อตกลงหรือ cluster ระยะเวลา 10 ปี	37,000,000	37,000,000	37,000,000	37,000,000	37,000,000	-ร้อยละของกลุ่ม cluster มีความพึงพอใจต่อการบริหารจัดการมูลฝอย เทศบาลเมืองจันทบุรี -ร้อยละของประชาชนในพื้นที่ดำเนินการมีความพึงพอใจต่อการปรับปรุงและเพิ่มประสิทธิภาพในการกำจัด	1.ได้เอกชนมาบริหารจัดการมูลฝอยที่มีการใช้เทคโนโลยีที่เหมาะสม โดยไม่เกิดมลภาวะต่อสิ่งแวดล้อม 2.ได้แก้ไขปัญหาการกำจัดมูลฝอยที่มีปริมาณมากแต่พื้นที่ในการกำจัดไม่เพียงพอกับการรองรับมูลฝอยในอนาคต 3.นำมูลฝอยกลับมาใช้ประโยชน์โดย	กองช่างสุขาภิบาล

ยุทธศาสตร์จังหวัดที่ 5 พัฒนาสภาพแวดล้อมเมืองและพื้นที่ชนบทให้มีความเหมาะสมสำหรับอยู่อาศัยและพักผ่อนควบคู่กับการยกระดับคุณภาพชีวิตของประชาชนทุกช่วงวัย

แบบ ผ.02

ยุทธศาสตร์การพัฒนาขององค์กรปกครองส่วนท้องถิ่นในเขตจังหวัดที่ 3 ด้านทรัพยากรธรรมชาติและสิ่งแวดล้อม

2. ยุทธศาสตร์ด้านสาธารณสุขและสิ่งแวดล้อม

2.2 แผนงาน เคหะและชุมชน

ที่	โครงการ	วัตถุประสงค์	เป้าหมาย (ผลผลิตของโครงการ)	งบประมาณ					ตัวชี้วัด (KPI)	ผลที่คาดว่าจะได้รับ	หน่วยงาน รับผิดชอบหลัก
				2566 (บาท)	2567 (บาท)	2568 (บาท)	2569 (บาท)	2570 (บาท)			
									มวลฝอย เทศบาลเมือง จันทบุรี	นำกลับมาแปรรูป โดยหลักทำปุ๋ยหรือ ก๊าซชีวภาพและการ แปรรูปเป็นเชื้อเพลิง เพื่อพลังงาน 4.การดำเนินการ ของกลุ่ม cluster เป็นไปอย่างเรียบร้อย ต่อเนื่อง สนับสนุน การจัดมวลฝอยใน ภาพรวมของจังหวัด จันทบุรี	

รายละเอียดโครงการพัฒนา
แผนพัฒนาท้องถิ่น (พ.ศ.2566-2570)

แบบ ผ.02

เทศบาลเมืองจันทบุรี

ยุทธศาสตร์จังหวัดที่ 5 พัฒนาสภาพแวดล้อมเมืองและพื้นที่ชนบทให้มีความเหมาะสมสำหรับอยู่อาศัยและพักผ่อนควบคู่กับการยกระดับคุณภาพชีวิตของประชาชนทุกช่วงวัย

ยุทธศาสตร์การพัฒนารองขององค์กรปกครองส่วนท้องถิ่นในเขตจังหวัดที่ 1 ด้านสังคม

2. ยุทธศาสตร์ด้านสาธารณสุขและสิ่งแวดล้อม

2.3 แผนงาน งบกลาง

ที่	โครงการ	วัตถุประสงค์	เป้าหมาย (ผลผลิตของโครงการ)	งบประมาณ					ตัวชี้วัด (KPI)	ผลที่คาดว่าจะได้รับ	หน่วยงาน รับผิดชอบหลัก
				2566 (บาท)	2567 (บาท)	2568 (บาท)	2569 (บาท)	2570 (บาท)			
1	กองทุนหลักประกันสุขภาพเทศบาลเมืองจันทบุรี	เพื่อส่งเสริมให้กลุ่มแม่และกลุ่มผู้สูงอายุ กลุ่มผู้พิการ กลุ่มผู้ป่วยเรื้อรังในพื้นที่ให้สามารถเข้าถึงบริการทางด้านสร้างเสริมสุขภาพ ป้องกันโรค พิ้นฟู สภาพร่างกายอย่างทั่วถึง	จัดบริการชุดสิทธิประโยชน์ ประชากรกลุ่มแม่และเด็ก กลุ่มผู้สูงอายุ กลุ่มผู้พิการ กลุ่มผู้ป่วยเรื้อรัง ในเขตเทศบาลเมืองจันทบุรี ทุกชุมชน	640,000	640,000	640,000	640,000	640,000	ร้อยละของประชากร ประชากร ได้รับประโยชน์ จากการจัด บริการทางด้าน สร้างเสริมสุขภาพ ป้องกันโรค พิ้นฟู สุขภาพร่างกาย	ประชากรในเขตเทศบาลได้รับประโยชน์จากการจัดบริการทางด้านสร้างเสริมสุขภาพ ป้องกันโรค พิ้นฟูสุขภาพร่างกาย	สำนักสาธารณสุขและสิ่งแวดล้อม

รายละเอียดโครงการพัฒนา
แผนพัฒนาท้องถิ่น (พ.ศ.2566-2570)

แบบ ผ.02

เทศบาลเมืองจันทบุรี

ยุทธศาสตร์จังหวัดที่ 4 ยกระดับศักยภาพการท่องเที่ยว และผลิตภัณฑ์ท้องถิ่น ที่เน้นคุณค่า อัตลักษณ์ และความยั่งยืน

แบบ ผ.02

ยุทธศาสตร์การพัฒนาขององค์กรปกครองส่วนท้องถิ่นในเขตจังหวัดที่ 2 ด้านเศรษฐกิจ

3. ยุทธศาสตร์ด้านโครงสร้างพื้นฐานและพัฒนาเมือง

3.1 แผนงาน อุตสาหกรรมและการโยธา

ที่	โครงการ	วัตถุประสงค์	เป้าหมาย (ผลผลิตของโครงการ)	งบประมาณ					ตัวชี้วัด (KPI)	ผลที่คาดว่าจะได้รับ	หน่วยงาน รับผิดชอบหลัก
				2566 (บาท)	2567 (บาท)	2568 (บาท)	2569 (บาท)	2570 (บาท)			
1	ปรับปรุงอาคาร ศาลาเฉลิมพระเกียรติ สมเด็จพระเจ้าตากสิน มหาราช	เพื่อปรับปรุงอาคาร ศาลาเฉลิมพระเกียรติ สมเด็จพระเจ้าตากสิน มหาราช ที่ชำรุดทรุดโทรม และเสียหาย ให้แข็งแรง สวยงาม และใช้ประโยชน์ ได้เต็มที่	ปรับปรุงอาคารศาลา เฉลิมพระเกียรติสมเด็จพระ เจ้าตากสินมหาราช ขนาดความกว้าง 70.00 เมตร ความยาว 85.00 เมตร หรือมีพื้นที่ ไม่น้อยกว่า 5,950.00 ตารางเมตร โดยมี รายละเอียด ดังนี้ -เปลี่ยนกระเบื้องมุง หลังคา พื้นไม่น้อยกว่า 1,860 ตารางเมตร	9,000,000	-	-	-	-	ร้อยละของ ประชาชนที่มา รับบริการ เกิด ความพึงพอใจ ต่อการปรับปรุง ซ่อมแซม	อาคารศาลาเฉลิม พระเกียรติสมเด็จพระ เจ้าตากสิน มหาราช มีความ แข็งแรง สวยงาม ใช้ประโยชน์ได้เต็มที่ และเกิดความพึงพอใจ แก่ผู้มารับบริการ	สำนักปลัดเทศบาล

ยุทธศาสตร์จังหวัดที่ 4 ยกระดับศักยภาพการท่องเที่ยว และผลิตภัณฑ์ท้องถิ่น ที่เน้นคุณค่า อัตลักษณ์ และความยั่งยืน

แบบ ผ.02

ยุทธศาสตร์การพัฒนากองครักษ์ปกครองส่วนท้องถิ่นในเขตจังหวัดที่ 2 ด้านเศรษฐกิจ

3. ยุทธศาสตร์ด้านโครงสร้างพื้นฐานและพัฒนาเมือง

3.1 แผนงาน อุตสาหกรรมและการโยธา

ที่	โครงการ	วัตถุประสงค์	เป้าหมาย (ผลผลิตของโครงการ)	งบประมาณ					ตัวชี้วัด (KPI)	ผลที่คาดว่าจะได้รับ	หน่วยงาน รับผิดชอบหลัก
				2566 (บาท)	2567 (บาท)	2568 (บาท)	2569 (บาท)	2570 (บาท)			
			-หุ้มตะแกรงเหล็กฉีก กันนก โครงเหล็กหน้า อาคาร -เปลี่ยนแผ่นเก็ลล์ระบาย อากาศบนหลังคา พื้นที่ ไม่น้อยกว่า 100.00 ตารางเมตร -งานซ่อมแซมระบบท่อ ประปา-สุขาภิบาลห้องน้ำ -งานซ่อมแซมทำความ สะอาดผนังหินทรายและ ทาสีเคลือบแข็ง -งานหลังคาคลุมทาง เชื่อมอาคารและลาน								

ยุทธศาสตร์จังหวัดที่ 4 ยกระดับศักยภาพการท่องเที่ยว และผลิตภัณฑ์ท้องถิ่น ที่เน้นคุณค่า อัตลักษณ์ และความยั่งยืน

แบบ ผ.02

ยุทธศาสตร์การพัฒนารององค์กรปกครองส่วนท้องถิ่นในเขตจังหวัดที่ 2 ด้านเศรษฐกิจ

3. ยุทธศาสตร์ด้านโครงสร้างพื้นฐานและพัฒนาเมือง

3.1 แผนงาน อุตสาหกรรมและการโยธา

ที่	โครงการ	วัตถุประสงค์	เป้าหมาย (ผลผลิตของโครงการ)	งบประมาณ					ตัวชี้วัด (KPI)	ผลที่คาดว่าจะได้รับ	หน่วยงาน รับผิดชอบหลัก
				2566 (บาท)	2567 (บาท)	2568 (บาท)	2569 (บาท)	2570 (บาท)			
2	ปรับปรุงอาคารสำนักงานเทศบาลเมืองจันทบุรี	เพื่อปรับปรุงอาคารสำนักงานเทศบาลเมืองจันทบุรี ที่ชำรุดทรุดโทรม และเสียหาย ให้แข็งแรง สวยงาม และใช้ประโยชน์ได้เต็มที่	ปรับปรุงอาคารสำนักงานเทศบาลเมืองจันทบุรี โดยมีรายละเอียด ดังนี้ - รื้อถอนกระเบื้องและแปหลังคาเดิม มุงหลังคากระเบื้องพริมาสีแดงใหม่ ติดตั้งไม้เชิงชายสำเร็จรูปพร้อมปิดกันนกใหม่ - ปรับปรุงห้องแผนที่ภาษี เสริมโครงเหล็กพื้น พร้อมปูพื้นไม้สำเร็จใหม่ - รื้อถอนฝ้าเพดานเดิม และเปลี่ยนฝ้าเพดาน - ปรับปรุงระบบไฟฟ้าภายในอาคาร	4,000,000	-	-	-	-	ร้อยละของประชาชนที่มาใช้บริการ เกิดความพึงพอใจต่อการปรับปรุงซ่อมแซม	อาคารสำนักงานเทศบาลเมืองจันทบุรี มีความแข็งแรง สวยงาม ใช้ประโยชน์ได้เต็มที่ และเกิดความพึงพอใจแก่ผู้มารับบริการ	สำนักปลัดเทศบาล

ยุทธศาสตร์จังหวัดที่ 4 ยกระดับศักยภาพการท่องเที่ยว และผลิตภัณฑ์ท้องถิ่น ที่เน้นคุณค่า อัตลักษณ์ และความยั่งยืน

แบบ ผ.02

ยุทธศาสตร์การพัฒนาขององค์กรปกครองส่วนท้องถิ่นในเขตจังหวัดที่ 2 ด้านเศรษฐกิจ

3. ยุทธศาสตร์ด้านโครงสร้างพื้นฐานและพัฒนาเมือง

3.1 แผนงาน อุตสาหกรรมและการโยธา

ที่	โครงการ	วัตถุประสงค์	เป้าหมาย (ผลผลิตของโครงการ)	งบประมาณ					ตัวชี้วัด (KPI)	ผลที่คาดว่าจะได้รับ	หน่วยงาน รับผิดชอบหลัก
				2566 (บาท)	2567 (บาท)	2568 (บาท)	2569 (บาท)	2570 (บาท)			
3	ปรับปรุงอาคารเรียน ของโรงเรียนเทศบาล เมืองจันทบุรี 1	1.เพื่อให้นักเรียน มีอาคารเรียน ที่สะอาด และเอื้อต่อการเรียนรู้ 2.เพื่อให้นักเรียน และชุมชน มีอาคารอเนก- ประสงค์ที่สะอาดสวยงาม ในการทำกิจกรรม	ทาสีอาคารเรียน อเนก- ประสงค์ 2 ภายใน และภายนอกอาคาร ร.ร.ท.1 จำนวน 7 อาคาร ดังนี้ อาคาร 6, อาคาร 7, อาคาร 8, อาคาร 9, อาคาร 10, อาคาร 11 และอาคารอเนกประสงค์2 ตามแบบแปลนกองช่าง เทศบาลเมืองจันทบุรี	2,720,000	-	-	-	-	จำนวนอาคาร เรียนทุกอาคาร ที่ได้รับการทาสี	1.นักเรียนมีอาคาร เรียน ที่สะอาด สวยงาม และเอื้อต่อ การเรียนรู้ 2.นักเรียนและชุมชน มีอาคารอเนก ประสงค์ 2 ที่สะอาด สวยงามในการทำ กิจกรรม	สำนักงานศึกษา

ยุทธศาสตร์จังหวัดที่ 4 ยกระดับศักยภาพการท่องเที่ยว และผลิตภัณฑ์ท้องถิ่น ที่เน้นคุณค่า อัตลักษณ์ และความยั่งยืน

แบบ ผ.02

ยุทธศาสตร์การพัฒนาขององค์กรปกครองส่วนท้องถิ่นในเขตจังหวัดที่ 2 ด้านเศรษฐกิจ

3. ยุทธศาสตร์ด้านโครงสร้างพื้นฐานและพัฒนาเมือง

3.1 แผนงาน อุตสาหกรรมและการโยธา

ที่	โครงการ	วัตถุประสงค์	เป้าหมาย (ผลผลิตของโครงการ)	งบประมาณ					ตัวชี้วัด (KPI)	ผลที่คาดว่าจะได้รับ	หน่วยงาน รับผิดชอบหลัก
				2566 (บาท)	2567 (บาท)	2568 (บาท)	2569 (บาท)	2570 (บาท)			
4	ปรับปรุงหลังคาคลุม สนามเด็กเล่น	1.เพื่อให้นักเรียน มีสนามเด็กเล่น ที่ร่มรื่นและปลอดภัย 2.เพื่อให้นักเรียน มีความสุข สนุกสนาน ในการใช้สนามเด็กเล่น	ทำหลังคาคลุม สนามเด็กเล่น ร.ร.ท.1 จำนวน 1 หลัง ขนาด กว้าง 15.00 เมตร ยาว 18.00 เมตร ตามแบบแปลนกองช่าง เทศบาลเมืองจันทบุรี	1,326,300	-	-	-	-	ร้อยละนักเรียน มีความสุข สนุกสนานในการ ใช้สนามเด็กเล่น ที่ร่มรื่นและ ปลอดภัย	1.นักเรียนมีสนาม เด็กเล่นที่ร่มรื่น และ ปลอดภัย 2.นักเรียนมีความสุข สนุกสนาน ในการใช้ สนามเด็กเล่น	สำนักงานการศึกษา
5	ทำทางเดินมี หลังคาคลุม (Walk Way)	1.เพื่อให้นักเรียนมีทางเดิน เท้าที่มีหลังคาคลุม 2.เพื่อให้นักเรียน มีความสุขสะดวกปลอดภัย ในการเดินไปอาคารเรียน	จัดทำทางเดินพร้อม หลังคาคลุม ร.ร.ท.1 จำนวน 1 แห่ง ขนาด กว้าง 1.50 เมตร ยาวไม่น้อยกว่า 95.00 เมตร ตามแบบแปลนกองช่าง เทศบาลเมืองจันทบุรี	1,115,600	-	-	-	-	ร้อยละนักเรียน มีทางเดินเท้า ที่มีหลังคาคลุม	นักเรียนมีทางเดินเท้า ที่มีหลังคาคลุม สะดวก และปลอดภัย	สำนักงานการศึกษา

ยุทธศาสตร์จังหวัดที่ 4 ยกระดับศักยภาพการท่องเที่ยว และผลิตภัณฑ์ท้องถิ่น ที่เน้นคุณค่า อัตลักษณ์ และความยั่งยืน

แบบ ผ.02

ยุทธศาสตร์การพัฒนารองครุภัณฑ์ท้องถิ่นในเขตจังหวัดที่ 2 ด้านเศรษฐกิจ

3. ยุทธศาสตร์ด้านโครงสร้างพื้นฐานและพัฒนาเมือง

3.1 แผนงาน อุตสาหกรรมและการโยธา

ที่	โครงการ	วัตถุประสงค์	เป้าหมาย (ผลผลิตของโครงการ)	งบประมาณ					ตัวชี้วัด (KPI)	ผลที่คาดว่าจะได้รับ	หน่วยงาน รับผิดชอบหลัก
				2566 (บาท)	2567 (บาท)	2568 (บาท)	2569 (บาท)	2570 (บาท)			
6	ปรับปรุงอาคารเรียน 4 โรงเรียนเทศบาลเมืองจันทบุรี 2	เพื่อให้มีความปลอดภัยและสร้างบรรยากาศที่เอื้อต่อการเรียนรู้ของนักเรียน	ปรับปรุงอาคารเรียน 4 ขนาด กว้าง 18.73 เมตร ยาว 43.38 เมตร สูง 15 เมตร ตามแบบแปลนกองช่างเทศบาลเมืองจันทบุรี	7,877,000	-	-	-	-	ร้อยละของนักเรียนและบุคลากร มีความพึงพอใจและมีความพึงพอใจและมีอาคารเรียนที่ปลอดภัย สวยงามที่เอื้อต่อการจัดการเรียนการสอน	บุคลากรและผู้มาติดต่อราชการ มีความพึงพอใจในการมาติดต่อราชการและอาคารสถานที่	สำนักงานการศึกษา
7	ปรับปรุงซ่อมแซมระบบไฟฟ้าภายในอาคารเรียน 1 และอาคารเรียน 2	ให้เกิดความปลอดภัย	ปรับปรุงระบบไฟฟ้าในอาคารเรียน 1 และอาคารเรียน 2 ร.ร.ท.2 ตามแบบแปลนกองช่างเทศบาลเมืองจันทบุรี	2,830,000	-	-	-	-	เกิดความปลอดภัยในการใช้ไฟฟ้ามากขึ้น	บุคลากรและผู้มาติดต่อราชการ มีความพึงพอใจในการมาติดต่อราชการและอาคารสถานที่	สำนักงานการศึกษา

ยุทธศาสตร์จังหวัดที่ 4 ยกระดับศักยภาพการท่องเที่ยว และผลิตภัณฑ์ท้องถิ่น ที่เน้นคุณค่า อัตลักษณ์ และความยั่งยืน

แบบ ผ.02

ยุทธศาสตร์การพัฒนาขององค์กรปกครองส่วนท้องถิ่นในเขตจังหวัดที่ 2 ด้านเศรษฐกิจ

3. ยุทธศาสตร์ด้านโครงสร้างพื้นฐานและพัฒนาเมือง

3.1 แผนงาน อุตสาหกรรมและการโยธา

ที่	โครงการ	วัตถุประสงค์	เป้าหมาย (ผลผลิตของโครงการ)	งบประมาณ					ตัวชี้วัด (KPI)	ผลที่คาดว่าจะได้รับ	หน่วยงาน รับผิดชอบหลัก
				2566 (บาท)	2567 (บาท)	2568 (บาท)	2569 (บาท)	2570 (บาท)			
8	ปรับปรุงอาคาร ด้านหลัง เสาธง รั้ว พร้อมประตู ของ ศูนย์บริการสาธารณสุข เทศบาลเมืองจันทบุรี แห่งที่ 1 (ถนนขวาง)	เพื่อปรับปรุงอาคาร ด้านหลัง เสาธง รั้ว พร้อมประตู ของศูนย์ บริการสาธารณสุข เทศบาลเมืองจันทบุรี แห่งที่ 1 (ถนนขวาง) ให้สวยงาม และพร้อม ให้บริการประชาชน	ปรับปรุงอาคาร สถานที่ บริเวณศูนย์บริการ สาธารณสุขเทศบาลเมือง จันทบุรี แห่งที่ 1 (ถนนขวาง) ดังนี้ -ปรับปรุงซ่อมแซมอาคาร ด้านหลัง -ปรับปรุงซ่อมแซมเสาธง -ปรับปรุงซ่อมแซมรั้วพร้อม ประตู (ตามแบบแปลนกองช่าง เทศบาลเมืองจันทบุรี)	721,000	-	-	-	-	ร้อยละของ ประชาชนที่มารับ บริการด้าน สาธารณสุข มีความพึงพอใจ ในด้านอาคาร สถานที่	อาคารด้านหลัง เสาธง รั้วพร้อมประตู ของศูนย์บริการ สาธารณสุข เทศบาล เมืองจันทบุรี แห่งที่ 1 (ถนนขวาง) ได้รับ การปรับปรุงให้ สวยงาม พร้อมให้ บริการประชาชน	สำนักสาธารณสุข และสิ่งแวดล้อม

ยุทธศาสตร์จังหวัดที่ 4 ยกระดับศักยภาพการท่องเที่ยว และผลิตภัณฑ์ท้องถิ่น ที่เน้นคุณค่า อัตลักษณ์ และความยั่งยืน

แบบ ผ.02

ยุทธศาสตร์การพัฒนาขององค์กรปกครองส่วนท้องถิ่นในเขตจังหวัดที่ 2 ด้านเศรษฐกิจ

3. ยุทธศาสตร์ด้านโครงสร้างพื้นฐานและพัฒนาเมือง

3.1 แผนงาน อุตสาหกรรมและการโยธา

ที่	โครงการ	วัตถุประสงค์	เป้าหมาย (ผลผลิตของโครงการ)	งบประมาณ					ตัวชี้วัด (KPI)	ผลที่คาดว่าจะได้รับ	หน่วยงาน รับผิดชอบหลัก
				2566 (บาท)	2567 (บาท)	2568 (บาท)	2569 (บาท)	2570 (บาท)			
9	จ้างเหมาจัดทำป้ายชื่อถนน ชื่อซอย ภายในเขตเทศบาล เมืองจันทบุรี	เพื่อให้ทราบชื่อถนน ชื่อซอย ภายในเขตเทศบาลเมืองจันทบุรี	จัดทำป้ายชื่อถนน ชื่อซอย สูงประมาณ 2.80 เมตร จำนวน 160 ป้าย ตามรูปแบบและรายการ เทศบาลเมืองจันทบุรี	3,200,000	-	-	-	-	ร้อยละของประชาชนและนักท่องเที่ยวเดินทางได้ถูกต้องและสะดวก	1.ประชาชนและนักท่องเที่ยวทราบเส้นทางภายในเขตเทศบาลเมืองจันทบุรี 2.เดินทางได้ถูกต้องและสะดวก	กองช่าง
10	จ้างเหมาจัดทำป้ายบอกทาง ภายในเขตเทศบาลเมืองจันทบุรี	1.เพื่อให้ประชาชนและนักท่องเที่ยวทราบเส้นทางภายในเขตเทศบาลเมืองจันทบุรี 2.เพื่อที่จะได้เดินทางได้ถูกต้องและสะดวก	จัดทำป้ายบอกทาง สูงประมาณ 3.30 เมตร จำนวน 70 ป้าย ตามรูปแบบและรายการ เทศบาลเมืองจันทบุรี	2,050,000	-	-	-	-	ร้อยละของประชาชนและนักท่องเที่ยวเดินทางได้ถูกต้องและสะดวก	1.ประชาชนและนักท่องเที่ยวทราบเส้นทางภายในเขตเทศบาลเมืองจันทบุรี 2.เดินทางได้ถูกต้องและสะดวก	กองช่าง

ยุทธศาสตร์จังหวัดที่ 4 ยกระดับศักยภาพการท่องเที่ยว และผลิตภัณฑ์ท้องถิ่น ที่เน้นคุณค่า อัตลักษณ์ และความยั่งยืน

แบบ ผ.02

ยุทธศาสตร์การพัฒนาขององค์กรปกครองส่วนท้องถิ่นในเขตจังหวัดที่ 2 ด้านเศรษฐกิจ

3. ยุทธศาสตร์ด้านโครงสร้างพื้นฐานและพัฒนาเมือง

3.1 แผนงาน อุตสาหกรรมและการโยธา

ที่	โครงการ	วัตถุประสงค์	เป้าหมาย (ผลผลิตของโครงการ)	งบประมาณ					ตัวชี้วัด (KPI)	ผลที่คาดว่าจะได้รับ	หน่วยงาน รับผิดชอบหลัก
				2566 (บาท)	2567 (บาท)	2568 (บาท)	2569 (บาท)	2570 (บาท)			
11	ปรับปรุงทางเท้า ถนนชวนะอุทิศ	เพื่อให้ประชาชนสัญจร สะดวกและปลอดภัย	รื้อถอนพื้นทางเท้าเดิม และทำพื้นคอนกรีตพิมพ์ ลาย พื้นที่รวมไม่น้อยกว่า 3,160 ตารางเมตร และ ติดตั้งฝาบ่อพักเหล็กตรา เทศบาล จำนวน 209 ฝาบ่อ พร้อมป้ายโครงการ จำนวน 1 ป้าย ตามแบบแปลนกองช่าง เทศบาลเมืองจันทบุรี	-	6,280,000	-	-	-	ร้อยละของ ประชาชนได้รับ ความสะดวกและ ปลอดภัย	ประชาชนสัญจร สะดวกและปลอดภัย	กองช่าง

ยุทธศาสตร์จังหวัดที่ 4 ยกระดับศักยภาพการท่องเที่ยว และผลิตภัณฑ์ท้องถิ่น ที่เน้นคุณค่า อัตลักษณ์ และความยั่งยืน

แบบ ผ.02

ยุทธศาสตร์การพัฒนาขององค์กรปกครองส่วนท้องถิ่นในเขตจังหวัดที่ 2 ด้านเศรษฐกิจ

3. ยุทธศาสตร์ด้านโครงสร้างพื้นฐานและพัฒนาเมือง

3.1 แผนงาน อุตสาหกรรมและการโยธา

ที่	โครงการ	วัตถุประสงค์	เป้าหมาย (ผลผลิตของโครงการ)	งบประมาณ					ตัวชี้วัด (KPI)	ผลที่คาดว่าจะได้รับ	หน่วยงาน รับผิดชอบหลัก
				2566 (บาท)	2567 (บาท)	2568 (บาท)	2569 (บาท)	2570 (บาท)			
12	ปรับปรุงผิวจราจร แอสฟัลต์ติกคอนกรีต พร้อมตีเส้นจราจร ถนนเทศบาล 2	1.เพื่อให้ถนนได้มาตรฐาน 2.เพื่อให้ประชาชนสัญจร สะดวกและปลอดภัย	ปรับปรุงผิวจราจร แอสฟัลต์ติกคอนกรีต ความกว้าง 11.20-13.00 เมตร ความยาว 550.00 เมตร หนา 0.05 เมตร หรือคิดเป็นพื้นที่รวม ไม่น้อยกว่า 8,290.00 ตารางเมตร และตีเส้น จราจรและเครื่องหมาย บนพื้นทาง หนา 3 มิลลิเมตร คิดเป็นพื้นที่รวม ไม่น้อยกว่า 400.00 ตารางเมตร และทาสี ขอบทางเท้า พื้นที่รวม ไม่น้อยกว่า 600.00	-	-	-	3,500,000	-	ร้อยละของ ประชาชนได้รับ ความสะดวกและ ปลอดภัย	1.ถนนได้มาตรฐาน 2.ประชาชนสัญจร สะดวกและปลอดภัย	กองช่าง

ยุทธศาสตร์จังหวัดที่ 5 พัฒนาสภาพแวดล้อมเมืองและพื้นที่ชนบทให้มีความเหมาะสมสำหรับอยู่อาศัยและพักผ่อนควบคู่กับการยกระดับคุณภาพชีวิตของประชาชนทุกช่วงวัย

แบบ ผ.02

ยุทธศาสตร์การพัฒนาขององค์กรปกครองส่วนท้องถิ่นในเขตจังหวัดที่ 3 ด้านทรัพยากรธรรมชาติและสิ่งแวดล้อม

3. ยุทธศาสตร์ด้านโครงสร้างพื้นฐานและพัฒนาเมือง

3.1 แผนงาน อุตสาหกรรมและการโยธา

ที่	โครงการ	วัตถุประสงค์	เป้าหมาย (ผลผลิตของโครงการ)	งบประมาณ					ตัวชี้วัด (KPI)	ผลที่คาดว่าจะได้รับ	หน่วยงาน รับผิดชอบหลัก
				2566 (บาท)	2567 (บาท)	2568 (บาท)	2569 (บาท)	2570 (บาท)			
13	ปรับปรุงระบบ สถานีสูบน้ำเสีย คลองขุด	เพื่อรวบรวมน้ำเสียเข้าสู่ สถานีสูบน้ำเสีย และสูบ ส่งไปทำการบำบัดยัง สถานที่บำบัดน้ำเสียได้ อย่างมีประสิทธิภาพและ รวดเร็ว และน้ำเสียไม่ไหล ลงสู่แม่น้ำจันทบุรี	ตารางเมตร และป้าย โครงการ จำนวน 1 ป้าย ตามแบบแปลนกองช่าง เทศบาลเมืองจันทบุรี เปลี่ยนเครื่องสูบน้ำอัตรา การสูบน้ำไม่น้อยกว่า 70 ลิตรต่อวินาที จำนวน 3 เครื่อง และเปลี่ยนตู้ควบคุม ระบบบำบัดน้ำเสีย	5,929,000	-	-	-	-	ร้อยละของ ประชาชนที่มี ความพึงพอใจต่อ การปรับปรุง ระบบสถานีสูบน้ำ เสีย	สามารถรวบรวมน้ำ เสียในตัวเมืองไหล เข้าสู่ระบบบำบัด น้ำเสียได้อย่างรวดเร็ว และไม่มีน้ำเสียไหล ลงสู่แม่น้ำจันทบุรี	กองช่างสุขาภิบาล

ยุทธศาสตร์จังหวัดที่ 5 พัฒนาสภาพแวดล้อมเมืองและพื้นที่ชนบทให้มีความเหมาะสมสำหรับอยู่อาศัยและพักผ่อนควบคู่กับการยกระดับคุณภาพชีวิตของประชาชนทุกช่วงวัย

แบบ ผ.02

ยุทธศาสตร์การพัฒนาขององค์กรปกครองส่วนท้องถิ่นในเขตจังหวัดที่ 3 ด้านทรัพยากรธรรมชาติและสิ่งแวดล้อม

3. ยุทธศาสตร์ด้านโครงสร้างพื้นฐานและพัฒนาเมือง

3.1 แผนงาน อุตสาหกรรมและการโยธา

ที่	โครงการ	วัตถุประสงค์	เป้าหมาย (ผลผลิตของโครงการ)	งบประมาณ					ตัวชี้วัด (KPI)	ผลที่คาดว่าจะ จะได้รับ	หน่วยงาน รับผิดชอบหลัก
				2566 (บาท)	2567 (บาท)	2568 (บาท)	2569 (บาท)	2570 (บาท)			
14	ปรับปรุงระบบสถานี สูบน้ำเสียทำสิงห์	เพื่อรวบรวมน้ำเสียเข้าสู่ สถานีสูบน้ำเสีย และสูบ ส่งไปทำการบำบัดยัง สถานที่บำบัดน้ำเสียได้ อย่างมีประสิทธิภาพและ รวดเร็ว และน้ำเสียไม่ไหล ลงสู่แม่น้ำจันทบุรี	เปลี่ยนเครื่องสูบน้ำอัตรา การสูบน้ำไม่น้อยกว่า 20 ลิตรต่อวินาที ระยะยก ไม่น้อยกว่า 6.5 เมตร จำนวน 3 เครื่อง และ เปลี่ยนตู้ควบคุมระบบ บำบัดน้ำเสีย	-	4,810,000	-	-	-	ร้อยละของ ประชาชนที่มี ความพึงพอใจ ต่อการปรับปรุง ระบบสถานี สูบน้ำเสีย	สามารถรวบรวมน้ำ เสียในตัวเมืองไหล เข้าสู่ระบบบำบัด น้ำเสียได้อย่างรวดเร็ว และไม่มีน้ำเสียไหล ลงสู่แม่น้ำจันทบุรี	กองช่างสุขาภิบาล

ยุทธศาสตร์จังหวัดที่ 4 ยกระดับศักยภาพการท่องเที่ยว และผลิตภัณฑ์ท้องถิ่น ที่เน้นคุณค่า อัตลักษณ์ และความยั่งยืน

แบบ ผ.02

ยุทธศาสตร์การพัฒนาขององค์กรปกครองส่วนท้องถิ่นในเขตจังหวัดที่ 2 ด้านเศรษฐกิจ

3. ยุทธศาสตร์ด้านโครงสร้างพื้นฐานและพัฒนาเมือง

3.1 แผนงาน อุตสาหกรรมและการโยธา

ที่	โครงการ	วัตถุประสงค์	เป้าหมาย (ผลผลิตของโครงการ)	งบประมาณ					ตัวชี้วัด (KPI)	ผลที่คาดว่าจะได้รับ	หน่วยงาน รับผิดชอบหลัก
				2566 (บาท)	2567 (บาท)	2568 (บาท)	2569 (บาท)	2570 (บาท)			
15	ก่อสร้างท่อระบายน้ำ ในผิวจราจร และ ปรับปรุงผิวจราจร แบบ คสล. ขอยแยก ขอยจันทคามวิถี 4	-เพื่อการระบายน้ำ สะดวก รวดเร็ว -เพื่อแก้ไขปัญหาท่วม ขังในพื้นที่ได้อย่างมี ประสิทธิภาพ	ก่อสร้างท่อระบายน้ำ คสล. ขนาดเส้นผ่าศูนย์กลาง 0.60 เมตร พร้อมบ่อพักน้ำ ความยาวรวมบ่อพักน้ำ คสล. 50 เมตร และ ปรับปรุงผิวจราจรแบบ คสล. กว้าง 2.20 เมตร ความยาวรวมบ่อพักน้ำ คสล. 50 เมตร หนาเฉลี่ย 0.15 เมตร หรือมีพื้นที่ ผิวคอนกรีตไม่น้อยกว่า 101 ตารางเมตร ตามแบบ แปลนกองช่างสุขาภิบาล เทศบาลเมืองจันทบุรี	-	-	505,000	-	-	จำนวนความยาว ของท่อระบายน้ำ และบ่อพักน้ำ คสล.	การระบายน้ำสะดวก รวดเร็ว และประชาชน ได้รับความสะดวกใน การสัญจร	กองช่างสุขาภิบาล

ยุทธศาสตร์จังหวัดที่ 4 ยกระดับศักยภาพการท่องเที่ยว และผลิตภัณฑ์ท้องถิ่น ที่เน้นคุณค่า อัตลักษณ์ และความยั่งยืน

แบบ ผ.02

ยุทธศาสตร์การพัฒนาขององค์กรปกครองส่วนท้องถิ่นในเขตจังหวัดที่ 2 ด้านเศรษฐกิจ

3. ยุทธศาสตร์ด้านโครงสร้างพื้นฐานและพัฒนาเมือง

3.1 แผนงาน อุตสาหกรรมและการโยธา

ที่	โครงการ	วัตถุประสงค์	เป้าหมาย (ผลผลิตของโครงการ)	งบประมาณ					ตัวชี้วัด (KPI)	ผลที่คาดว่าจะได้รับ	หน่วยงาน รับผิดชอบหลัก
				2566 (บาท)	2567 (บาท)	2568 (บาท)	2569 (บาท)	2570 (บาท)			
16	ก่อสร้างรางระบายน้ำ คสล. และปรับปรุงผิว จราจรแบบคอนกรีต เสริมเหล็ก ถนนสาย เทศบาลพัฒนา 2 ซอยแยก 1	เพื่อการระบายน้ำได้ สะดวก รวดเร็ว และ เพื่ออำนวยความสะดวก ในการสัญจรไปมา	ก่อสร้างรางระบายน้ำ คสล. ขนาดภายในราง กว้าง 0.40 เมตร ยาว 98 เมตร ลึก 0.40 เมตร และ ฝา คสล. ทั้งสองข้าง หรือ มีความยาวรวมไม่น้อยกว่า 196 เมตร พร้อมปรับปรุง ผิวจราจรแบบคอนกรีต เสริมเหล็ก ขนาดกว้าง 6 เมตร ยาว 100 เมตร หนา 0.15 เมตร หรือมีพื้นที่ ผิวคอนกรีตไม่น้อยกว่า 600 ตารางเมตร ตามแบบ แปลนกองช่างสุขาภิบาล เทศบาลเมืองจันทบุรี	-	1,284,000	-	-	-	ร้อยละของ ประชาชนมีความ พึงพอใจต่อการ สร้างรางระบายน้ำ และปรับปรุง ผิวจราจร	การระบายน้ำสะดวก รวดเร็ว และประชาชน ได้รับความสะดวกใน การสัญจร	กองช่างสุขาภิบาล

ยุทธศาสตร์จังหวัดที่ 4 ยกระดับศักยภาพการท่องเที่ยว และผลิตภัณฑ์ท้องถิ่น ที่เน้นคุณค่า อัตลักษณ์ และความยั่งยืน

แบบ ผ.02

ยุทธศาสตร์การพัฒนาขององค์กรปกครองส่วนท้องถิ่นในเขตจังหวัดที่ 2 ด้านเศรษฐกิจ

3. ยุทธศาสตร์ด้านโครงสร้างพื้นฐานและพัฒนาเมือง

3.1 แผนงาน อุตสาหกรรมและการโยธา

ที่	โครงการ	วัตถุประสงค์	เป้าหมาย (ผลผลิตของโครงการ)	งบประมาณ					ตัวชี้วัด (KPI)	ผลที่คาดว่าจะได้รับ	หน่วยงาน รับผิดชอบหลัก
				2566 (บาท)	2567 (บาท)	2568 (บาท)	2569 (บาท)	2570 (บาท)			
17	ก่อสร้างอาคาร ซ่อมบำรุง เก็บวัสดุ และจุดเครื่องจักรกล ณ สถานที่บำบัดน้ำเสีย เทศบาลเมืองจันทบุรี	เพื่อให้มีสถานที่ในการ ซ่อมบำรุงเก็บรักษา ยานพาหนะและเครื่อง จักรกล	ก่อสร้างอาคารซ่อมบำรุง เก็บวัสดุและจุดเครื่อง จักรกล ขนาดกว้าง 30 เมตร ลึก 15 เมตร หรือมี พื้นที่ใช้สอยรวมไม่น้อยกว่า 450 ตารางเมตร ตามแบบแปลนกองช่าง สุขาภิบาล เทศบาลเมือง จันทบุรี	-	-	-	-	2,400,000	ร้อยละของ เจ้าหน้าที่มีความ พึงพอใจกับ สถานที่เพียงพอ ต่อการใช้งาน	มีสถานที่ในการ ซ่อมบำรุง เก็บรักษา ยานพาหนะเครื่อง จักรกล	กองช่างสุขาภิบาล

ยุทธศาสตร์จังหวัดที่ 4 ยกระดับศักยภาพการท่องเที่ยว และผลิตภัณฑ์ท้องถิ่น ที่เน้นคุณค่า อัตลักษณ์ และความยั่งยืน

แบบ ผ.02

ยุทธศาสตร์การพัฒนาขององค์กรปกครองส่วนท้องถิ่นในเขตจังหวัดที่ 2 ด้านเศรษฐกิจ

3. ยุทธศาสตร์ด้านโครงสร้างพื้นฐานและพัฒนาเมือง

3.1 แผนงาน อุตสาหกรรมและการโยธา

ที่	โครงการ	วัตถุประสงค์	เป้าหมาย (ผลผลิตของโครงการ)	งบประมาณ					ตัวชี้วัด (KPI)	ผลที่คาดว่าจะได้รับ	หน่วยงาน รับผิดชอบหลัก
				2566 (บาท)	2567 (บาท)	2568 (บาท)	2569 (บาท)	2570 (บาท)			
18	ก่อสร้างรางระบายน้ำ คสล.และปรับปรุงผิว จราจรแบบคอนกรีต เสริมเหล็ก ถนนซอย อมร 2	-เพื่อการระบายน้ำ สะดวกรวดเร็ว -เพื่อแก้ไขปัญหา ท่วมขังในพื้นที่ได้อย่างมี ประสิทธิภาพ -เพื่ออำนวยความสะดวก ในการสัญจรไปมา	ก่อสร้างรางระบายน้ำ คสล. ขนาดภายในราง กว้าง 0.30 เมตร พร้อม ฝาตะแกรงเหล็ก ทั้ง 2 ข้าง ความยาวรวมไม่น้อยกว่า 157.90 เมตร พร้อม ปรับปรุงผิวจราจรแบบ คอนกรีตเสริมเหล็ก ช่วงที่ 1 ขนาดกว้าง 2.30 เมตร ยาว 48.50 เมตร ช่วงที่ 2 ขนาดกว้าง 2.80 เมตร ยาว 33.00 เมตร พื้นที่ผิวจราจรรวม ไม่น้อยกว่า 203.95 ตารางเมตร ตามแบบแปลน กองช่างสุขาภิบาล เทศบาลเมืองจันทบุรี	1,144,000	-	-	-	-	ร้อยละของ ประชาชนที่มี ความพึงพอใจ ต่อการสร้าง รางระบายน้ำ และปรับปรุง ผิวจราจร	ลดปัญหาน้ำท่วมขัง ในพื้นที่	กองช่างสุขาภิบาล

ยุทธศาสตร์จังหวัดที่ 4 ยกระดับศักยภาพการท่องเที่ยว และผลิตภัณฑ์ท้องถิ่น ที่เน้นคุณค่า อัตลักษณ์ และความยั่งยืน

แบบ ผ.02

ยุทธศาสตร์การพัฒนาขององค์กรปกครองส่วนท้องถิ่นในเขตจังหวัดที่ 2 ด้านเศรษฐกิจ

3. ยุทธศาสตร์ด้านโครงสร้างพื้นฐานและพัฒนาเมือง

3.1 แผนงาน อุตสาหกรรมและการโยธา

ที่	โครงการ	วัตถุประสงค์	เป้าหมาย (ผลผลิตของโครงการ)	งบประมาณ					ตัวชี้วัด (KPI)	ผลที่คาดว่าจะได้รับ	หน่วยงาน รับผิดชอบหลัก
				2566 (บาท)	2567 (บาท)	2568 (บาท)	2569 (บาท)	2570 (บาท)			
19	ปรับปรุงประตูกันน้ำ ไหลย้อนกลับ (Flap Gate) พร้อมก่อสร้างกำแพง คสล.กันดิน ณ สถานี สูบน้ำเสียคลองซุด	เพื่อป้องกันน้ำจากแหล่ง น้ำธรรมชาติไหลเข้าสู่ ระบบบำบัดน้ำเสีย และ เพื่อการระบายน้ำออกสู่ แหล่งน้ำสาธารณะได้ อย่างรวดเร็ว	ปรับปรุงประตูกันน้ำไหล ย้อนกลับ (Flap Gate) ขนาดเส้นผ่าศูนย์กลาง 1.00 เมตร จำนวน 2 ชุด พร้อมก่อสร้างกำแพง คสล.กันดิน ความยาว 10.20 เมตร บริเวณสถานี สูบน้ำเสียคลองซุด กับ แม่น้ำจันทบุรี ตามแบบแปลน กองช่างสุขาภิบาล เทศบาลเมืองจันทบุรี	944,000	-	-	-	-	ร้อยละของ ประชาชนที่มี ความพึงพอใจ ต่อการปรับปรุง ประตูน้ำไหล ย้อนกลับ	ป้องกันน้ำจากแหล่ง น้ำธรรมชาติ ไหลเข้า สู่ระบบบำบัดน้ำเสีย และการระบายน้ำ ออกสู่แหล่งน้ำ สาธารณะได้อย่าง รวดเร็ว	กองช่างสุขาภิบาล

รายละเอียดโครงการพัฒนา
แผนพัฒนาท้องถิ่น (พ.ศ.2566-2570)

แบบ ผ.02

เทศบาลเมืองจันทบุรี

ยุทธศาสตร์จังหวัดที่ 4 ยกระดับศักยภาพการท่องเที่ยว และผลิตภัณฑ์ท้องถิ่น ที่เน้นคุณค่า อัตลักษณ์ และความยั่งยืน

ยุทธศาสตร์การพัฒนารองขององค์กรปกครองส่วนท้องถิ่นในเขตจังหวัดที่ 2 ด้านเศรษฐกิจ

4. ยุทธศาสตร์ด้านเศรษฐกิจ การค้า และการท่องเที่ยว

4.1 แผนงาน การศาสนาวัฒนธรรมและนันทนาการ

ที่	โครงการ	วัตถุประสงค์	เป้าหมาย (ผลผลิตของโครงการ)	งบประมาณ					ตัวชี้วัด (KPI)	ผลที่คาดว่าจะ ได้รับ	หน่วยงาน รับผิดชอบหลัก
				2566 (บาท)	2567 (บาท)	2568 (บาท)	2569 (บาท)	2570 (บาท)			
1	ปรับปรุงข้อมูลแหล่งท่องเที่ยวจังหวัดจันทบุรี	เพื่อปรับปรุงข้อมูลที่บริการนักท่องเที่ยวให้เป็นปัจจุบัน	ปรับปรุงข้อมูลแหล่งท่องเที่ยว โดยการออกสำรวจแหล่งท่องเที่ยวในเขตเทศบาลเมืองจันทบุรี และจังหวัดจันทบุรี ปีละ 1 ครั้ง	10,000	10,000	10,000	10,000	10,000	จำนวนผู้ที่มีความพึงพอใจต่อการปรับปรุงข้อมูลแหล่งท่องเที่ยว	ผู้มารับบริการพอใจในข้อมูลแหล่งท่องเที่ยวที่ได้รับ	สำนักปลัดเทศบาล
2	ประชาสัมพันธ์การท่องเที่ยวในเขตเทศบาลเมืองจันทบุรี	เพื่อเผยแพร่ข้อมูลด้านการท่องเที่ยวในเขตเทศบาลเมืองจันทบุรี ให้นักท่องเที่ยวทราบมากขึ้น	จัดทำเอกสารเผยแพร่ข้อมูลด้านการท่องเที่ยวในเขตเทศบาล แผนที่ (ไทย-อังกฤษ) ปีละ 3,000 เล่ม	90,000	90,000	90,000	90,000	90,000	จำนวนเอกสารเผยแพร่ข้อมูลด้านการท่องเที่ยว	นักท่องเที่ยวได้ทราบข้อมูลการท่องเที่ยวของเทศบาลจากเอกสารเผยแพร่ข้อมูลด้านการท่องเที่ยว	สำนักปลัดเทศบาล

ยุทธศาสตร์จังหวัดที่ 4 ยกระดับศักยภาพการท่องเที่ยว และผลิตภัณฑ์ท้องถิ่น ที่เน้นคุณค่า อัตลักษณ์ และความยั่งยืน

ยุทธศาสตร์การพัฒนาขององค์กรปกครองส่วนท้องถิ่นในเขตจังหวัดที่ 2 ด้านเศรษฐกิจ

แบบ ผ.02

4. ยุทธศาสตร์ด้านเศรษฐกิจ การค้า และการท่องเที่ยว

4.1 แผนงาน การศาสนาวัฒนธรรมและนันทนาการ

ที่	โครงการ	วัตถุประสงค์	เป้าหมาย (ผลผลิตของโครงการ)	งบประมาณ					ตัวชี้วัด (KPI)	ผลที่คาดว่าจะ จะได้รับ	หน่วยงาน รับผิดชอบหลัก
				2566 (บาท)	2567 (บาท)	2568 (บาท)	2569 (บาท)	2570 (บาท)			
3	จัดนิทรรศการ ท่องเที่ยวประจำปี	เพื่อประชาสัมพันธ์ การท่องเที่ยวในเขต เทศบาลเมืองจันทบุรี และจังหวัดจันทบุรี	จัดนิทรรศการท่องเที่ยว เพื่อเผยแพร่ของดีเมืองจันท และผลไม้ ปีละ 1 ครั้ง	20,000	20,000	20,000	20,000	20,000	จำนวน นักท่องเที่ยว ที่ได้รับความ พึงพอใจต่อการ จัดนิทรรศการ	นักท่องเที่ยวได้รับ ทราบข้อมูลการ ท่องเที่ยวของเทศบาล เมืองจันทบุรีและ จังหวัดจันทบุรี จาก การจัดนิทรรศการ	สำนักปลัดเทศบาล
4	อบรมมัคคุเทศก์น้อย	เพื่อสร้างและเตรียม ความพร้อมของเด็กและ เยาวชนให้เป็นผู้มีความรู้ สามารถปฏิบัติหน้าที่ นำเที่ยวได้อย่างมี ประสิทธิภาพ	จัดอบรมให้ความรู้เกี่ยวกับ การบริการนำเที่ยว การ เป็นเจ้าบ้านที่ดีแก่เด็กและ เยาวชน ปีละ 30 คน	52,000	52,000	52,000	52,000	52,000	ร้อยละของ เด็กและเยาวชน ที่มีความรู้ สามารถปฏิบัติ หน้าที่นำเที่ยวได้	ผู้เข้ารับการอบรม สามารถให้การต้อนรับ และเผยแพร่แหล่ง ท่องเที่ยวแก่นัก ท่องเที่ยวได้	สำนักปลัดเทศบาล

ยุทธศาสตร์จังหวัดที่ 4 ยกระดับศักยภาพการท่องเที่ยว และผลิตภัณฑ์ท้องถิ่น ที่เน้นคุณค่า อัตลักษณ์ และความยั่งยืน

ยุทธศาสตร์การพัฒนาขององค์กรปกครองส่วนท้องถิ่นในเขตจังหวัดที่ 2 ด้านเศรษฐกิจ

แบบ ผ.02

4. ยุทธศาสตร์ด้านเศรษฐกิจ การค้า และการท่องเที่ยว

4.1 แผนงาน การศาสนาวัฒนธรรมและนันทนาการ

ที่	โครงการ	วัตถุประสงค์	เป้าหมาย (ผลผลิตของโครงการ)	งบประมาณ					ตัวชี้วัด (KPI)	ผลที่คาดว่าจะ จะได้รับ	หน่วยงาน รับผิดชอบหลัก
				2566 (บาท)	2567 (บาท)	2568 (บาท)	2569 (บาท)	2570 (บาท)			
5	ส่งเสริมการท่องเที่ยว โดยรถรางบริการ นักท่องเที่ยวภายใน เขตเทศบาลเมือง จันทบุรี	1.เพื่ออำนวยความสะดวก แก่นักท่องเที่ยวและ ประชาชนได้ชมและเข้าถึง แหล่งท่องเที่ยวและสถานที่ สำคัญในเขตเทศบาล เมืองจันทบุรี 2.เพื่อสนับสนุนให้ผู้สูงอายุ ผู้พิการ ผู้ด้อยโอกาส ผู้มีรายได้น้อย เข้าถึงการ ท่องเที่ยวอย่างเท่าเทียมกัน 3.เพื่อสนับสนุนนโยบาย ของรัฐบาลและจังหวัดใน การส่งเสริมการท่องเที่ยว	จัดรถรางนำชมเมือง จันทบุรี ไปยังแหล่ง ท่องเที่ยวและสถานที่ สำคัญในเขตเทศบาล เมืองจันทบุรี อย่างน้อย 1 เส้นทาง	90,000	90,000	90,000	90,000	90,000	จำนวนผู้มาใช้ บริการ	ผู้มาใช้บริการได้ชม และเข้าถึงแหล่ง ท่องเที่ยว และสถานที่ สำคัญในเขตเทศบาล เมืองจันทบุรี และ พึงพอใจต่อการ ส่งเสริมการท่องเที่ยว	สำนักปลัดเทศบาล

**รายละเอียดโครงการพัฒนา
แผนพัฒนาท้องถิ่น (พ.ศ.2566-2570)**

แบบ ผ.02

เทศบาลเมืองจันทบุรี

ยุทธศาสตร์จังหวัดที่ 5 พัฒนาสภาพแวดล้อมเมืองและพื้นที่ชนบทให้มีความเหมาะสมสำหรับอยู่อาศัยและพักผ่อนควบคู่กับการยกระดับคุณภาพชีวิตของประชาชนทุกช่วงวัย

ยุทธศาสตร์การพัฒนาขององค์กรปกครองส่วนท้องถิ่นในเขตจังหวัดที่ 1 ด้านสังคม

5. ยุทธศาสตร์ด้านการบริหารจัดการ

5.1 แผนงาน บริหารงานทั่วไป

ที่	โครงการ	วัตถุประสงค์	เป้าหมาย (ผลผลิตของโครงการ)	งบประมาณ					ตัวชี้วัด (KPI)	ผลที่คาดว่าจะได้รับ	หน่วยงาน รับผิดชอบหลัก
				2566 (บาท)	2567 (บาท)	2568 (บาท)	2569 (บาท)	2570 (บาท)			
1	จัดทำป้ายประชาสัมพันธ์ด้านภาษีท้องถิ่น	เพื่อให้ประชาชนผู้อยู่ในข่ายชำระภาษี มีความรู้ความเข้าใจ และทราบถึงกำหนดระยะเวลาการชำระภาษีท้องถิ่นและสร้างจิตสำนึกในการชำระภาษีให้แก่ประชาชนในท้องถิ่น	ประชาสัมพันธ์ขั้นตอนและระยะเวลาการชำระภาษีท้องถิ่นแก่ผู้อยู่ในข่ายชำระภาษี ปีละ 2 ป้าย	18,000	18,000	18,000	18,000	18,000	จำนวนป้ายที่ติดตั้ง ประชาสัมพันธ์	ประชาชนผู้เสียภาษีมีความรู้ความเข้าใจถึงขั้นตอนและระยะเวลาในการชำระภาษีและมาชำระภาษีได้ครบถ้วน	สำนักคลัง

ยุทธศาสตร์จังหวัดที่ 5 พัฒนาสภาพแวดล้อมเมืองและพื้นที่ชนบทให้มีความเหมาะสมสำหรับอยู่อาศัยและพักผ่อนควบคู่กับการยกระดับคุณภาพชีวิตของประชาชนทุกช่วงวัย

แบบ ผ.02

ยุทธศาสตร์การพัฒนาขององค์กรปกครองส่วนท้องถิ่นในเขตจังหวัดที่ 1 ด้านสังคม

5. ยุทธศาสตร์ด้านการบริหารจัดการ

5.1 แผนงาน บริหารงานทั่วไป

ที่	โครงการ	วัตถุประสงค์	เป้าหมาย (ผลผลิตของโครงการ)	งบประมาณ					ตัวชี้วัด (KPI)	ผลที่คาดว่าจะได้รับ	หน่วยงาน รับผิดชอบหลัก
				2566 (บาท)	2567 (บาท)	2568 (บาท)	2569 (บาท)	2570 (บาท)			
2	บริการเคลื่อนที่ ภาษีสัญจร	เพื่อเป็นการเร่งรัดการ จัดเก็บภาษีที่ค้างชำระ ให้ครบถ้วน และอำนวยความสะดวกแก่ผู้ ที่ค้างชำระภาษี	ออกให้บริการรับชำระภาษี ตามจุดต่างๆ ปี 2566 จำนวน 45 ครั้ง ปี 2567-2570 ปีละ 50 ครั้ง	2,000	2,000	2,000	2,000	2,000	ร้อยละของยอด ภาษีที่ค้างชำระ ที่จัดเก็บภาษีได้	จัดเก็บภาษีของยอด ผู้ค้างชำระภาษีตาม บัญชีแบบ ก.ค.1 (เกณฑ์ค้างรับ) ได้ ครบถ้วนยิ่งขึ้น	สำนักคลัง

ยุทธศาสตร์จังหวัดที่ 5 พัฒนาสภาพแวดล้อมเมืองและพื้นที่ชนบทให้มีความเหมาะสมสำหรับอยู่อาศัยและพักผ่อนควบคู่กับการยกระดับคุณภาพชีวิตของประชาชนทุกช่วงวัย

แบบ ผ.02

ยุทธศาสตร์การพัฒนาขององค์กรปกครองส่วนท้องถิ่นในเขตจังหวัดที่ 1 ด้านสังคม

5. ยุทธศาสตร์ด้านการบริหารจัดการ

5.1 แผนงาน บริหารงานทั่วไป

ที่	โครงการ	วัตถุประสงค์	เป้าหมาย (ผลผลิตของโครงการ)	งบประมาณ					ตัวชี้วัด (KPI)	ผลที่คาดว่าจะ จะได้รับ	หน่วยงาน รับผิดชอบหลัก
				2566 (บาท)	2567 (บาท)	2568 (บาท)	2569 (บาท)	2570 (บาท)			
3	ประชาสัมพันธ์ เผยแพร่ข้อมูล ข่าวสารภาษีท้องถิ่น	1.เพื่อประชาสัมพันธ์ให้ ประชาชนผู้อยู่ในข่าย ชำระภาษีทราบ และ เข้าใจเกี่ยวกับภาษีท้องถิ่น 2.เพื่อให้ทราบระยะเวลา การชำระภาษีท้องถิ่น	ประชาสัมพันธ์ขั้นตอน และระยะเวลาการชำระ ภาษีท้องถิ่นแก่ผู้อยู่ใน ข่ายชำระภาษี จำนวน 8 ช่องทาง คือ 1.จัดทำสื่อเผยแพร่ฯ (แผ่นพับ) 2.เสียงตามสาย (ภายใน, ภายนอก) 3.ประชาสัมพันธ์ทางเคเบิลทีวี 4.จดหมายแจ้งผู้เสียภาษีโดยตรง 5.เว็บไซต์ 6.จดหมายข่าว 7.หน่วยประชาสัมพันธ์เคลื่อนที่ 8.ป้ายคอมพิวเตอร์ (LED)	5,000	5,000	5,000	5,000	5,000	จำนวนช่องทาง ที่ทำการ ประชาสัมพันธ์	ประชาชนผู้เสียภาษี มีความรู้ความเข้าใจ ถึงขั้นตอนและระยะ เวลาในการชำระภาษี ทำให้มาชำระภาษี ครบถ้วนยิ่งขึ้น	สำนักคลัง

ยุทธศาสตร์จังหวัดที่ 5 พัฒนาสภาพแวดล้อมเมืองและพื้นที่ชนบทให้มีความเหมาะสมสำหรับอยู่อาศัยและพักผ่อนควบคู่กับการยกระดับคุณภาพชีวิตของประชาชนทุกช่วงวัย

แบบ ผ.02

ยุทธศาสตร์การพัฒนาขององค์กรปกครองส่วนท้องถิ่นในเขตจังหวัดที่ 1 ด้านสังคม

5. ยุทธศาสตร์ด้านการบริหารจัดการ

5.1 แผนงาน บริหารงานทั่วไป

ที่	โครงการ	วัตถุประสงค์	เป้าหมาย (ผลผลิตของโครงการ)	งบประมาณ					ตัวชี้วัด (KPI)	ผลที่คาดว่าจะ จะได้รับ	หน่วยงาน รับผิดชอบหลัก
				2566 (บาท)	2567 (บาท)	2568 (บาท)	2569 (บาท)	2570 (บาท)			
4	จัดทำ Line OA รับเรื่องร้องเรียน ร้องทุกข์ และเพิ่ม ช่องทางประชาสัมพันธ์ ของเทศบาลเมือง จันทบุรี	1.เพื่อเพิ่มช่องทางในการ ติดต่อระหว่างประชาชน กับเทศบาลเมืองจันทบุรี แบบสองทาง 2.เพื่ออำนวยความสะดวก ให้กับประชาชนในการ แจ้งเรื่องความเดือดร้อน และข้อเสนอนะต่างๆ ได้สะดวก รวดเร็วยิ่งขึ้น 3.เพื่อเพิ่มช่องทางในการ ประชาสัมพันธ์ข้อมูล ข่าวสารกิจกรรมโครงการ ต่างๆ	จัดทำ Line OA รับเรื่อง ร้องเรียนร้องทุกข์ และ เพิ่มช่องทางประชาสัมพันธ์ ของเทศบาลเมืองจันทบุรี จำนวน 1 Line	100,000	50,000	50,000	50,000	50,000	ประชาชนมี ความพึงพอใจ ในการรับบริการ จากการใช้บริการ ผ่านช่องทาง Line OA รับเรื่อง ร้องเรียน ร้องทุกข์ และช่องทาง ประชาสัมพันธ์ ของเทศบาล	1.มีช่องทางในการ ติดต่อระหว่าง ประชาชนกับเทศบาล เมืองจันทบุรีแบบ สองทางเพิ่มขึ้น 2.ประชาชนได้รับ ความสะดวกในการ แจ้งเรื่องความเดือดร้อน และข้อเสนอนะต่างๆ ได้สะดวก รวดเร็วยิ่งขึ้น 3.มีช่องทางในการ ประชาสัมพันธ์ข้อมูล ข่าวสารกิจกรรม โครงการต่างๆ เพิ่มขึ้น	กองยุทธศาสตร์ และงบประมาณ

ยุทธศาสตร์จังหวัดที่ 5 พัฒนาสภาพแวดล้อมเมืองและพื้นที่ชนบทให้มีความเหมาะสมสำหรับอยู่อาศัยและพักผ่อนควบคู่กับการยกระดับคุณภาพชีวิตของประชาชนทุกช่วงวัย

แบบ ผ.02

ยุทธศาสตร์การพัฒนาขององค์กรปกครองส่วนท้องถิ่นในเขตจังหวัดที่ 1 ด้านสังคม

5. ยุทธศาสตร์ด้านการบริหารจัดการ

5.1 แผนงาน บริหารงานทั่วไป

ที่	โครงการ	วัตถุประสงค์	เป้าหมาย (ผลผลิตของโครงการ)	งบประมาณ					ตัวชี้วัด (KPI)	ผลที่คาดว่าจะได้รับ	หน่วยงาน รับผิดชอบหลัก
				2566 (บาท)	2567 (บาท)	2568 (บาท)	2569 (บาท)	2570 (บาท)			
5	ค่าจ้างเหมาบำรุงรักษาแอปพลิเคชันประชาสัมพันธ์การท่องเที่ยวของเทศบาลเมืองจันทบุรี	เพื่อให้แอปพลิเคชันประชาสัมพันธ์การท่องเที่ยวของเทศบาลเมืองจันทบุรี สามารถใช้งานได้ปกติ	จ้างเหมาบริษัทให้ดูแลบำรุงรักษาแอปพลิเคชันประชาสัมพันธ์การท่องเที่ยวของเทศบาลเมืองจันทบุรี ทุกปี เพื่อให้แอปพลิเคชันสามารถใช้งานได้ปกติ โดยบำรุงรักษาพร้อมตรวจสอบระบบให้ปีละ 6 ครั้ง	50,000	50,000	50,000	50,000	50,000	นักท่องเที่ยวมีความพึงพอใจในการใช้บริการจากการใช้บริการผ่านช่องทางแอปพลิเคชันประชาสัมพันธ์การท่องเที่ยวของเทศบาลเมืองจันทบุรี	แอปพลิเคชันประชาสัมพันธ์การท่องเที่ยวในเทศบาลเมืองจันทบุรีสามารถใช้งานได้ปกติ	กองยุทธศาสตร์และงบประมาณ

ยุทธศาสตร์จังหวัดที่ 5 พัฒนาสภาพแวดล้อมเมืองและพื้นที่ชนบทให้มีความเหมาะสมสำหรับอยู่อาศัยและพักผ่อนควบคู่กับการยกระดับคุณภาพชีวิตของประชาชนทุกช่วงวัย

แบบ ผ.02

ยุทธศาสตร์การพัฒนาขององค์กรปกครองส่วนท้องถิ่นในเขตจังหวัดที่ 1 ด้านสังคม

5. ยุทธศาสตร์ด้านการบริหารจัดการ

5.1 แผนงาน บริหารงานทั่วไป

ที่	โครงการ	วัตถุประสงค์	เป้าหมาย (ผลผลิตของโครงการ)	งบประมาณ					ตัวชี้วัด (KPI)	ผลที่คาดว่าจะได้รับ	หน่วยงาน รับผิดชอบหลัก
				2566 (บาท)	2567 (บาท)	2568 (บาท)	2569 (บาท)	2570 (บาท)			
6	เทศบาลเมืองจันทบุรี พบประชาชน	เพื่อเสริมสร้างความสัมพันธ์อันดีระหว่างเทศบาลกับประชาชนและทำให้ประชาชนให้ความร่วมมือในกิจกรรมที่เทศบาลจัดขึ้น และเข้าใจถึงการปฏิบัติงานของเทศบาล	นำข่าวสาร ข่าวกิจกรรม การพัฒนาเทศบาล สารระนำรู้ ประกาศจัดซื้อจัดจ้าง และอื่นๆ ที่เกี่ยวข้อง เผยแพร่ออกอากาศทาง สถานีวิทยุกระจายเสียง จำนวน 48 ครั้ง	40,000	40,000	40,000	40,000	40,000	จำนวนของการเผยแพร่ข่าวสารของเทศบาล	ประชากรเข้าใจในการปฏิบัติงานของเทศบาล และให้ความร่วมมือในกิจกรรมที่เทศบาลจัดขึ้น	กองยุทธศาสตร์ และงบประมาณ
7	จัดทำวารสาร "สารจันทบุรี"	เพื่อเผยแพร่กิจกรรมและรายงานความเคลื่อนไหว การบริการกิจการของเทศบาลให้ประชาชนทราบ	จัดพิมพ์วารสาร ปีละ 4 ครั้ง	100,000	110,000	120,000	130,000	140,000	จำนวนวารสารที่จัดพิมพ์	ประชาชนได้ทราบข้อมูลข่าวสารและการปฏิบัติงานของเทศบาลจากวารสาร	กองยุทธศาสตร์ และงบประมาณ

ยุทธศาสตร์จังหวัดที่ 5 พัฒนาสภาพแวดล้อมเมืองและพื้นที่ชนบทให้มีความเหมาะสมสำหรับอยู่อาศัยและพักผ่อนควบคู่กับการยกระดับคุณภาพชีวิตของประชาชนทุกช่วงวัย

แบบ ผ.02

ยุทธศาสตร์การพัฒนารองขององค์กรปกครองส่วนท้องถิ่นในเขตจังหวัดที่ 3 ด้านทรัพยากรธรรมชาติและสิ่งแวดล้อม

5. ยุทธศาสตร์ด้านการบริหารจัดการ

5.2 แผนงาน เคหะและชุมชน

ที่	โครงการ	วัตถุประสงค์	เป้าหมาย (ผลผลิตของโครงการ)	งบประมาณ					ตัวชี้วัด (KPI)	ผลที่คาดว่าจะได้รับ	หน่วยงาน รับผิดชอบหลัก
				2566 (บาท)	2567 (บาท)	2568 (บาท)	2569 (บาท)	2570 (บาท)			
1	จ้างเหมาบริการเพื่อรักษาความสะอาด (เก็บขยะมูลฝอย) เทศบาลเมืองจันทบุรี	-เพื่อลดค่าใช้จ่ายในด้านสวัสดิการของเทศบาล -เพื่อปรับปรุงประสิทธิภาพการให้บริการสาธารณะของเทศบาลและเพื่อความสะอาดของชุมชน -เพื่อให้เอกชน องค์กร เอกชนและประชาชน เข้ามามีส่วนร่วมในการบริหารจัดการภาครัฐ	ดำเนินการจ้างเหมาเอกชนเก็บขยะมูลฝอยบริเวณถนน ทางเท้า และที่สาธารณะประโยชน์ในเขตเทศบาลเมืองจันทบุรี	5,400,000	5,400,000	5,400,000	5,400,000	5,400,000	ร้อยละของขั้นตอนการปฏิบัติงานที่มีประสิทธิภาพเพิ่มขึ้น	-ค่าใช้จ่ายด้านสวัสดิการลดลง -เทศบาลลดขั้นตอนเกี่ยวกับการปฏิบัติงานส่งผลให้การปฏิบัติงานมีประสิทธิภาพมากขึ้น	สำนักสาธารณสุขและสิ่งแวดล้อม

ยุทธศาสตร์จังหวัดที่ 5 พัฒนาสภาพแวดล้อมเมืองและพื้นที่ชนบทให้มีความเหมาะสมสำหรับอยู่อาศัยและพักผ่อนควบคู่กับการยกระดับคุณภาพชีวิตของประชาชนทุกช่วงวัย

แบบ ผ.02

ยุทธศาสตร์การพัฒนารองขององค์กรปกครองส่วนท้องถิ่นในเขตจังหวัดที่ 3 ด้านทรัพยากรธรรมชาติและสิ่งแวดล้อม

5. ยุทธศาสตร์ด้านการบริหารจัดการ

5.2 แผนงาน เคหะและชุมชน

ที่	โครงการ	วัตถุประสงค์	เป้าหมาย (ผลผลิตของโครงการ)	งบประมาณ					ตัวชี้วัด (KPI)	ผลที่คาดว่าจะได้รับ	หน่วยงาน รับผิดชอบหลัก
				2566 (บาท)	2567 (บาท)	2568 (บาท)	2569 (บาท)	2570 (บาท)			
2	จ้างเหมาบริการเพื่อ ทำความสะอาด ถนน ทางเท้า ที่หรือ ทางสาธารณประโยชน์	-เพื่อลดค่าใช้จ่ายในด้าน สวัสดิการของเทศบาล -เพื่อปรับปรุงประสิทธิภาพ การให้บริการสาธารณะ ของเทศบาลและเพื่อความ สะอาดของชุมชน -เพื่อให้เอกชน องค์กร เอกชน และประชาชน เข้ามามีส่วนร่วมในการ บริหารจัดการภาครัฐ	ดำเนินการจ้างเหมาเอกชน เข้ามาดำเนินการทำความสะอาด สะอาด ถนน ทางเท้า ที่หรือทางสาธารณประโยชน์ ในเขตเทศบาลเมืองจันทบุรี -ปี 2566-2567 ระยะทาง 10,000 เมตร -ปี 2568-2570 ระยะทาง 10,500 เมตร	2,400,000	2,400,000	2,500,000	2,500,000	2,500,000	ร้อยละของ ประชาชนที่ เกิดความ พึงพอใจใน การทำความสะอาด สะอาดถนน ทางเท้า ที่หรือ ทางสาธารณ- ประโยชน์	ประชาชนมีความ พึงพอใจในการ ทำความสะอาดถนน ทางเท้า ที่หรือทา สาธณะประโยชน์ มีร้อยละ 80 ของ ประชากรทั้งหมด	สำนักสาธารณสุข และสิ่งแวดล้อม

ยุทธศาสตร์จังหวัดที่ 5 พัฒนาสภาพแวดล้อมเมืองและพื้นที่ชนบทให้มีความเหมาะสมสำหรับอยู่อาศัยและพักผ่อนควบคู่กับการยกระดับคุณภาพชีวิตของประชาชนทุกช่วงวัย

แบบ ผ.02

ยุทธศาสตร์การพัฒนารองขององค์กรปกครองส่วนท้องถิ่นในเขตจังหวัดที่ 3 ด้านทรัพยากรธรรมชาติและสิ่งแวดล้อม

5. ยุทธศาสตร์ด้านการบริหารจัดการ

5.2 แผนงาน เคหะและชุมชน

ที่	โครงการ	วัตถุประสงค์	เป้าหมาย (ผลผลิตของโครงการ)	งบประมาณ					ตัวชี้วัด (KPI)	ผลที่คาดว่าจะได้รับ	หน่วยงาน รับผิดชอบหลัก
				2566 (บาท)	2567 (บาท)	2568 (บาท)	2569 (บาท)	2570 (บาท)			
3	จ้างเหมาบริการยาม ดูแลรักษาความ ปลอดภัยในสวน สาธารณะสมเด็จพระ เจ้าตากสิน พระราชพิธี มหามงคลเฉลิม พระเกียรติ ร.9 (พระยืน)	เพื่อดูแลรักษาความ ปลอดภัยในสวนสาธารณะ สมเด็จพระเจ้าตากสิน มหาราชและสวนสาธารณะ เฉลิมพระเกียรติ ร.9 (พระยืน)	ดำเนินการจ้างเหมาบริการ ยามเพื่อดูแลรักษาความ ปลอดภัยในสวนสาธารณะ สมเด็จพระเจ้าตากสิน มหาราชและสวนสาธารณะ เฉลิมพระเกียรติ ร.9 (พระยืน) ปีละ 4 คน	600,000	600,000	600,000	600,000	600,000	ร้อยละของ ประชาชนและ ทรัพย์สินของ ทางราชการ ปลอดภัย	1.ทำให้ประชาชน ปลอดภัย 2.ทรัพย์สินของทาง ราชการปลอดภัย	กองช่าง

ยุทธศาสตร์จังหวัดที่ 5 พัฒนาสภาพแวดล้อมเมืองและพื้นที่ชนบทให้มีความเหมาะสมสำหรับอยู่อาศัยและพักผ่อนควบคู่กับการยกระดับคุณภาพชีวิตของประชาชนทุกช่วงวัย

แบบ ผ.02

ยุทธศาสตร์การพัฒนาขององค์กรปกครองส่วนท้องถิ่นในเขตจังหวัดที่ 1 ด้านสังคม

5. ยุทธศาสตร์ด้านการบริหารจัดการ

5.3 แผนงาน การพาณิชย์

ที่	โครงการ	วัตถุประสงค์	เป้าหมาย (ผลผลิตของโครงการ)	งบประมาณ					ตัวชี้วัด (KPI)	ผลที่คาดว่าจะได้รับ	หน่วยงาน รับผิดชอบหลัก
				2566 (บาท)	2567 (บาท)	2568 (บาท)	2569 (บาท)	2570 (บาท)			
1	จ้างเหมาบริการ คนงานประจำ โรงฆ่าสัตว์	-เพื่อให้เอกชน/องค์กร เอกชนและประชาชน เข้ามามีส่วนร่วมในการ บริหารจัดการภาครัฐ -เพื่อปรับปรุงประสิทธิภาพ การปฏิบัติงานและการให้ บริการประชาชนดียิ่งขึ้น	ดำเนินการจ้างเหมาเอกชน ให้บริการคนงานประจำ โรงฆ่าสัตว์ ปฏิบัติงานใน โรงฆ่าสัตว์ตามมาตรฐาน กรมปศุสัตว์ของเทศบาล เมืองจันทบุรี ปีละ 25 คน	3,000,000	3,000,000	3,000,000	3,000,000	3,000,000	ร้อยละของ ขั้นตอนการ ปฏิบัติงานที่มี ประสิทธิภาพ เพิ่มขึ้น	เทศบาลลดขั้นตอน เกี่ยวกับการปฏิบัติงาน ส่งผลให้การปฏิบัติงาน มีประสิทธิภาพ มากขึ้น	สำนักสาธารณสุข และสิ่งแวดล้อม

**รายละเอียดโครงการพัฒนา
แผนพัฒนาท้องถิ่น (พ.ศ.2566-2570)**

แบบ ผ.02

อุดหนุนองค์กรปกครองส่วนท้องถิ่น ส่วนราชการ รัฐวิสาหกิจ องค์กรประชาชน

ยุทธศาสตร์จังหวัดที่ 5 พัฒนาสภาพแวดล้อมเมืองและพื้นที่ชนบทให้มีความเหมาะสมสำหรับอยู่อาศัยและพักผ่อนควบคู่กับการยกระดับคุณภาพชีวิตของประชาชนทุกช่วงวัย

ยุทธศาสตร์การพัฒนาขององค์กรปกครองส่วนท้องถิ่นในเขตจังหวัดที่ 1 ด้านสังคม

1. ยุทธศาสตร์ด้านสังคม

1.1 แผนงาน การศึกษา

ที่	โครงการ	วัตถุประสงค์	เป้าหมาย (ผลผลิตของโครงการ)	งบประมาณ					ตัวชี้วัด (KPI)	ผลที่คาดว่าจะได้รับ	หน่วยงาน รับผิดชอบหลัก
				2566 (บาท)	2567 (บาท)	2568 (บาท)	2569 (บาท)	2570 (บาท)			
1	สนับสนุนค่าอาหารกลางวัน	เพื่อสนับสนุนอาหารกลางวันให้เด็กนักเรียนได้รับประทานอาหารครบทุกหมู่	สนับสนุนค่าอาหารกลางวันให้แก่โรงเรียนและสถานรับเลี้ยงเด็ก ปีละ 3 แห่ง ได้แก่ -โรงเรียนสฤชดิเดช -โรงเรียนอนุบาลจันทบุรี -โรงเรียนสังกัดกองบัญชาการตำรวจตระเวนชายแดน	24,000,000	24,000,000	24,000,000	24,000,000	24,000,000	ร้อยละของนักเรียนที่ได้รับประทานอาหารครบทุกหมู่	สำนักการศึกษา	

ยุทธศาสตร์จังหวัดที่ 5 พัฒนาสภาพแวดล้อมเมืองและพื้นที่ชนบทให้มีความเหมาะสมสำหรับอยู่อาศัยและพักผ่อนควบคู่กับการยกระดับคุณภาพชีวิตของประชาชนทุกช่วงวัย

แบบ ผ.02

ยุทธศาสตร์การพัฒนาขององค์กรปกครองส่วนท้องถิ่นในเขตจังหวัดที่ 1 ด้านสังคม

1. ยุทธศาสตร์ด้านสังคม

1.2 แผนงาน บริหารงานทั่วไป

ที่	โครงการ	วัตถุประสงค์	เป้าหมาย (ผลผลิตของโครงการ)	งบประมาณ					ตัวชี้วัด (KPI)	ผลที่คาดว่าจะได้รับ	หน่วยงาน รับผิดชอบหลัก
				2566 (บาท)	2567 (บาท)	2568 (บาท)	2569 (บาท)	2570 (บาท)			
1	เพิ่มศักยภาพในการป้องกันและแก้ไขปัญหา ยาเสพติดของจังหวัดจันทบุรี	เพื่อให้ผู้ค้า ผู้เสพยาเสพติดในเขตเทศบาลเมืองจันทบุรี และจังหวัดจันทบุรี มีจำนวนลดลง	สนับสนุนงบประมาณให้แก่ที่ทำการปกครองจังหวัด (ตอ.ปส.จ.จันทบุรี) เพื่อดำเนินการตามแผนยุทธศาสตร์พลังแผ่นดินเอาชนะยาเสพติด ปีละ 1 ครั้ง	500,000	500,000	500,000	500,000	500,000	ร้อยละของผู้เสพยาเสพติดและผู้ค้ายาเสพติดที่มีจำนวนลดลง	ผู้ค้า ผู้เสพยาเสพติดในเขตเทศบาลเมืองจันทบุรี และจังหวัดจันทบุรีลดลง	สำนักปลัดเทศบาล

รายละเอียดโครงการพัฒนา
แผนพัฒนาท้องถิ่น (พ.ศ.2566-2570)

แบบ ผ.02

อุดหนุนองค์กรปกครองส่วนท้องถิ่น ส่วนราชการ รัฐวิสาหกิจ องค์กรประชาชน

ยุทธศาสตร์จังหวัดที่ 5 พัฒนาสภาพแวดล้อมเมืองและพื้นที่ชนบทให้มีความเหมาะสมสำหรับอยู่อาศัยและพักผ่อนควบคู่กับการยกระดับคุณภาพชีวิตของประชาชนทุกช่วงวัย

ยุทธศาสตร์การพัฒนาขององค์กรปกครองส่วนท้องถิ่นในเขตจังหวัดที่ 1 ด้านสังคม

2. ยุทธศาสตร์ด้านสาธารณสุขและสิ่งแวดล้อม

2.1 แผนงาน สาธารณสุข

ที่	โครงการ	วัตถุประสงค์	เป้าหมาย (ผลผลิตของโครงการ)	งบประมาณ					ตัวชี้วัด (KPI)	ผลที่คาดว่าจะได้รับ	หน่วยงาน รับผิดชอบหลัก
				2566 (บาท)	2567 (บาท)	2568 (บาท)	2569 (บาท)	2570 (บาท)			
1	พระราชดำริด้าน สาธารณสุข	เพื่อสนับสนุนให้คณะกรรมการชุมชนจัดทำโครงการพระราชดำริด้านสาธารณสุข	สนับสนุนงบประมาณให้ทุกชุมชน จัดทำโครงการพระราชดำริด้านสาธารณสุข	340,000	340,000	340,000	340,000	340,000	ร้อยละของชุมชนที่มีการจัดทำโครงการพระราชดำริด้านสาธารณสุข	คณะกรรมการชุมชนมีส่วนร่วมในการจัดทำโครงการพระราชดำริด้านสาธารณสุขได้อย่างมีประสิทธิภาพ	สำนักสาธารณสุขและสิ่งแวดล้อม

รายละเอียดโครงการพัฒนา
แผนพัฒนาท้องถิ่น (พ.ศ.2566-2570)
ที่นำมาจากแผนชุมชน

แบบ ผ.02/1

ยุทธศาสตร์จังหวัดที่ 5 พัฒนาสภาพแวดล้อมเมืองและพื้นที่ชนบทให้มีความเหมาะสมสำหรับอยู่อาศัยและพักผ่อนควบคู่กับการยกระดับคุณภาพชีวิตของประชาชนทุกช่วงวัย

ยุทธศาสตร์การพัฒนารองขององค์กรปกครองส่วนท้องถิ่นในเขตจังหวัดที่ 1 ด้านสังคม

1. ยุทธศาสตร์ด้านสังคม

1.1 แผนงาน การศาสนาวัฒนธรรมและนันทนาการ

ที่	โครงการ	วัตถุประสงค์	เป้าหมาย (ผลผลิตของโครงการ)	งบประมาณ					ตัวชี้วัด (KPI)	ผลที่คาดว่าจะ จะได้รับ	ที่มาของ โครงการ	หน่วยงาน รับผิดชอบหลัก
				2566 (บาท)	2567 (บาท)	2568 (บาท)	2569 (บาท)	2570 (บาท)				
1	แข่งขันกีฬาต้านยาเสพติดให้กับเด็กและเยาวชน	1.เพื่อให้เด็กและเยาวชนตระหนักถึงพิษภัยของยาเสพติด 2.เพื่อให้เด็กและเยาวชนใช้เวลาว่างให้เกิดประโยชน์ 3.เพื่อให้เด็กและเยาวชนมีทักษะในกีฬาฟุตบอลที่ถูกต้อง 4.เพื่อปลูกฝังคุณธรรมจริยธรรมให้แก่เด็กและเยาวชน	จัดแข่งขันกีฬาฟุตบอลให้กับเด็กและเยาวชนในเขตเทศบาลเมืองจันทบุรี ปีละ 100 คน	100,000	100,000	100,000	100,000	100,000	ร้อยละของจำนวนเด็กและเยาวชนที่เข้าร่วมโครงการ	1.เด็กและเยาวชนได้ตระหนักถึงพิษภัยและห่างไกลยาเสพติด 2.เด็กและเยาวชนได้ใช้เวลาว่างให้เกิดประโยชน์ 3.เด็กและเยาวชนมีทักษะในกีฬาฟุตบอลที่ถูกต้อง 4.เด็กและเยาวชนได้พัฒนาการด้านร่างกาย จิตใจ อารมณ์	แผนชุมชนที่ 2	สำนักงานการศึกษา

รายละเอียดโครงการพัฒนา
แผนพัฒนาท้องถิ่น (พ.ศ.2566-2570)
ที่นำมาจากแผนชุมชน

แบบ ผ.02/1

ยุทธศาสตร์จังหวัดที่ 4 ยกระดับศักยภาพการท่องเที่ยว และผลิตภัณฑ์ท้องถิ่น ที่เน้นคุณค่า อัตลักษณ์ และความยั่งยืน

ยุทธศาสตร์การพัฒนาขององค์กรปกครองส่วนท้องถิ่นในเขตจังหวัดที่ 2 ด้านเศรษฐกิจ

3. ยุทธศาสตร์ด้านโครงสร้างพื้นฐานและพัฒนาเมือง

3.1 แผนงาน อุตสาหกรรมและการโยธา

ที่	โครงการ	วัตถุประสงค์	เป้าหมาย (ผลผลิตของโครงการ)	งบประมาณ					ตัวชี้วัด (KPI)	ผลที่คาดว่าจะได้รับ	ที่มาของโครงการ	หน่วยงาน รับผิดชอบหลัก
				2566 (บาท)	2567 (บาท)	2568 (บาท)	2569 (บาท)	2570 (บาท)				
1	ปรับปรุงถนนและทางเท้าพร้อมท่อระบายน้ำ บริเวณถนนแผ่นดินทอง 1	1.เพื่อให้ถนนได้มาตรฐาน 2.เพื่อให้ประชาชนสัญจรสะดวกและปลอดภัย 3.เพื่อลดปัญหาน้ำท่วมน้ำผิวทาง	ปรับปรุงผิวจราจรแอสฟัลต์ติกคอนกรีต ความกว้าง 9.30-18.80 เมตร ความยาว 550.00 เมตร หรือคิดเป็นพื้นที่รวมไม่น้อยกว่า 7,100.00 ตารางเมตร พร้อมก่อสร้างทางเท้าใหม่ ยาว 946.00 เมตร มีพื้นที่ทางเท้าไม่น้อยกว่า 1,560.00 ตารางเมตร และวางระบบท่อระบายน้ำ	12,576,000	-	-	-	-	ร้อยละของประชาชนได้รับความสะดวกและปลอดภัย	1.ถนนได้มาตรฐาน 2.ประชาชนสัญจรสะดวกและปลอดภัย 3.น้ำไม่ท่วมผิวทาง	แผนชุมชนที่ 17	กองช่าง

รายละเอียดโครงการพัฒนา
แผนพัฒนาท้องถิ่น (พ.ศ.2566-2570)

แบบ ผ.02/1

ที่นำมาจากแผนชุมชน

ยุทธศาสตร์จังหวัดที่ 4 ยกระดับศักยภาพการท่องเที่ยว และผลิตภัณฑ์ท้องถิ่น ที่เน้นคุณค่า อัตลักษณ์ และความยั่งยืน

ยุทธศาสตร์การพัฒนารองขององค์กรปกครองส่วนท้องถิ่นในเขตจังหวัดที่ 2 ด้านเศรษฐกิจ

4. ยุทธศาสตร์ด้านเศรษฐกิจ การค้า และการท่องเที่ยว

4.1 แผนงาน สังคมสงเคราะห์

ที่	โครงการ	วัตถุประสงค์	เป้าหมาย (ผลผลิตของโครงการ)	งบประมาณ					ตัวชี้วัด (KPI)	ผลที่คาดว่าจะได้รับ	ที่มาของโครงการ	หน่วยงาน รับผิดชอบหลัก
				2566 (บาท)	2567 (บาท)	2568 (บาท)	2569 (บาท)	2570 (บาท)				
1	อบรมอาชีพ ระยะสั้นให้แก่ ประชาชนในเขต เทศบาลเมือง จันทบุรี	เพื่อให้ประชาชนได้รับ การศึกษาและมีความรู้ เกี่ยวกับวิชาชีพระยะสั้น	จัดอบรมอาชีพระยะสั้น ให้กับผู้สนใจ ปีละ 10 รุ่นๆ ละ 100 คน	250,000	250,000	250,000	250,000	250,000	ร้อยละของ ประชาชน ที่ได้รับ ความรู้ เกี่ยวกับ วิชาชีพ ระยะสั้น	ประชาชนได้รับการ ศึกษาและมีความรู้ เกี่ยวกับวิชาชีพ ระยะสั้น	แผนชุมชนที่ 4	กองสวัสดิการสังคม

รายละเอียดโครงการพัฒนา
แผนพัฒนาท้องถิ่น (พ.ศ.2566-2570)

แบบ ผ.02/1

ที่นำมาจากแผนชุมชน

ยุทธศาสตร์จังหวัดที่ 4 ยกระดับศักยภาพการท่องเที่ยว และผลิตภัณฑ์ท้องถิ่น ที่เน้นคุณค่า อัตลักษณ์ และความยั่งยืน

ยุทธศาสตร์การพัฒนาขององค์กรปกครองส่วนท้องถิ่นในเขตจังหวัดที่ 2 ด้านเศรษฐกิจ

4. ยุทธศาสตร์ด้านเศรษฐกิจ การค้า และการท่องเที่ยว

4.2 แผนงาน การพาณิชย์

ที่	โครงการ	วัตถุประสงค์	เป้าหมาย (ผลผลิตของโครงการ)	งบประมาณ					ตัวชี้วัด (KPI)	ผลที่คาดว่าจะได้รับ	ที่มาของโครงการ	หน่วยงาน รับผิดชอบหลัก
				2566 (บาท)	2567 (บาท)	2568 (บาท)	2569 (บาท)	2570 (บาท)				
1	ตลาดนัด	เพื่อเพิ่มรายได้ให้แก่ประชาชน และให้ประชาชนได้ซื้อสินค้าราคาประหยัด	-จัดตลาดนัดในเขตเทศบาลเมืองจันทบุรี -จัดกิจกรรมถนนคนเดินไม่น้อยกว่า 1 แห่ง	200,000	200,000	200,000	200,000	200,000	ร้อยละของจำนวนผู้จำหน่ายสินค้าที่เข้าร่วมโครงการมีรายได้เพิ่มขึ้น	-ผู้จำหน่ายสินค้ามีรายได้จากการจำหน่ายสินค้าเพิ่มขึ้น -ประชาชนได้ซื้อสินค้าในราคาประหยัด	แผนชุมชนที่ 3	สำนักสาธารณสุขและสิ่งแวดล้อม

ยุทธศาสตร์จังหวัดที่ 4 ยกระดับศักยภาพการท่องเที่ยว และผลิตภัณฑ์ท้องถิ่น ที่เน้นคุณค่า อัตลักษณ์ และความยั่งยืน

ยุทธศาสตร์การพัฒนาขององค์กรปกครองส่วนท้องถิ่นในเขตจังหวัดที่ 2 ด้านเศรษฐกิจ

แบบ ผ.02/1

4. ยุทธศาสตร์ด้านเศรษฐกิจ การค้า และการท่องเที่ยว

4.2 แผนงาน การพาณิชย์

ที่	โครงการ	วัตถุประสงค์	เป้าหมาย (ผลผลิตของโครงการ)	งบประมาณ					ตัวชี้วัด (KPI)	ผลที่คาดว่าจะ จะได้รับ	ที่มาของ โครงการ	หน่วยงาน รับผิดชอบหลัก
				2566 (บาท)	2567 (บาท)	2568 (บาท)	2569 (บาท)	2570 (บาท)				
2	ตลาดคิดบวก	-เพื่อให้ประชาชนมีรายได้เพิ่มขึ้น จากการจำหน่ายสินค้าพื้นเมืองจังหวัดจันทบุรี -เพื่อให้ประชาชนมีแหล่งจำหน่ายสินค้าพื้นเมือง สำหรับจับจ่ายใช้สอย	จัดตลาดชุมชนในเขตเทศบาล จำนวนไม่น้อยกว่า 1 แห่ง	100,000	100,000	100,000	100,000	100,000	ร้อยละของจำนวนผู้จำหน่ายสินค้าที่เข้าร่วมโครงการ มีรายได้เพิ่มขึ้น	-ผู้จำหน่ายสินค้ามีรายได้จากการจำหน่ายสินค้าพื้นเมืองเพิ่มขึ้น -ประชาชนมีแหล่งซื้อสินค้าพื้นเมืองเพิ่มขึ้น	แผนชุมชนที่ 16	สำนักสาธารณสุขและสิ่งแวดล้อม

รายละเอียดโครงการพัฒนา
แผนพัฒนาท้องถิ่น (พ.ศ.2566-2570)

แบบ ผ.02/2

โครงการที่เกินศักยภาพขององค์กรปกครองส่วนท้องถิ่น ที่ใช้สำหรับการประสานแผนพัฒนาท้องถิ่น

ยุทธศาสตร์จังหวัดที่ 4 ยกระดับศักยภาพการท่องเที่ยว และผลิตภัณฑ์ท้องถิ่น ที่เน้นคุณค่า อัตลักษณ์ และความยั่งยืน

ยุทธศาสตร์การพัฒนาขององค์กรปกครองส่วนท้องถิ่นในเขตจังหวัดที่ 2 ด้านเศรษฐกิจ

3. ยุทธศาสตร์ด้านโครงสร้างพื้นฐานและพัฒนาเมือง

3.1 แผนงาน อุตสาหกรรมและการโยธา

ที่	โครงการ	วัตถุประสงค์	เป้าหมาย (ผลผลิตของโครงการ)	งบประมาณ					ตัวชี้วัด (KPI)	ผลที่คาดว่าจะได้รับ	หน่วยงาน ที่จะขอประสาน
				2566 (บาท)	2567 (บาท)	2568 (บาท)	2569 (บาท)	2570 (บาท)			
1	ก่อสร้างถนน ท่าแฉลบ ระยะที่ 1	1.เพื่อให้ถนนได้มาตรฐาน 2.เพื่อให้ประชาชนสัญจร สะดวกและปลอดภัย	ก่อสร้างถนนพร้อมผิว จราจรแอสฟัลต์ติกคอนกรีต ความกว้าง 20.00 เมตร รวมเกาะกลางความยาว 300 เมตร หนา 0.05 เมตร ทางเท้ากว้าง 2.00 เมตร ยาว 600.00 เมตร รวม ทั้ง 2 ข้าง พร้อมป้าย โครงการ จำนวน 1 ป้าย ตามแบบแปลนกองช่าง เทศบาลเมืองจันทบุรี	18,959,000	-	-	-	-	ร้อยละของ ประชาชนได้รับ ความสะดวกและ ปลอดภัย	1.ถนนได้มาตรฐาน 2.ประชาชนสัญจร สะดวกและปลอดภัย	สำนักงาน งบประมาณ

ยุทธศาสตร์จังหวัดที่ 4 ยกระดับศักยภาพการท่องเที่ยว และผลิตภัณฑ์ท้องถิ่น ที่เน้นคุณค่า อัตลักษณ์ และความยั่งยืน

ยุทธศาสตร์การพัฒนาขององค์กรปกครองส่วนท้องถิ่นในเขตจังหวัดที่ 2 ด้านเศรษฐกิจ

แบบ ผ.02/2

3. ยุทธศาสตร์ด้านโครงสร้างพื้นฐานและพัฒนาเมือง

3.1 แผนงาน อุตสาหกรรมและการโยธา

ที่	โครงการ	วัตถุประสงค์	เป้าหมาย (ผลผลิตของโครงการ)	งบประมาณ					ตัวชี้วัด (KPI)	ผลที่คาดว่าจะได้รับ	หน่วยงาน ที่จะขอประสาน
				2566 (บาท)	2567 (บาท)	2568 (บาท)	2569 (บาท)	2570 (บาท)			
2	ก่อสร้างถนน ท่าแฉลบ ระยะที่ 2	1.เพื่อให้ถนนได้มาตรฐาน 2.เพื่อให้ประชาชนสัญจร สะดวกและปลอดภัย	ก่อสร้างถนนพร้อมผิว จราจรแอสฟัลต์ติกคอนกรีต ความกว้าง 20.00 เมตร รวมเกาะกลางความยาว 700 เมตร หนา 0.05 เมตร ทางเท้ากว้าง 2.00 เมตร ยาว 1,400.00 เมตร รวม ทั้ง 2 ข้าง พร้อมปรับปรุง ถนนท่าแฉลบบริเวณจุด เชื่อมต่อระหว่างระยะที่ 1 กับระยะที่ 2 พร้อมป้าย โครงการ จำนวน 1 ป้าย ตามแบบแปลนกองช่าง เทศบาลเมืองจันทบุรี	-	39,241,000	-	-	-	ร้อยละของ ประชาชนได้รับ ความสะดวกและ ปลอดภัย	1.ถนนได้มาตรฐาน 2.ประชาชนสัญจร สะดวกและปลอดภัย	สำนักงาน งบประมาณ

ยุทธศาสตร์จังหวัดที่ 4 ยกระดับศักยภาพการท่องเที่ยว และผลิตภัณฑ์ท้องถิ่น ที่เน้นคุณค่า อัตลักษณ์ และความยั่งยืน

ยุทธศาสตร์การพัฒนาขององค์กรปกครองส่วนท้องถิ่นในเขตจังหวัดที่ 2 ด้านเศรษฐกิจ

แบบ ผ.02/2

3. ยุทธศาสตร์ด้านโครงสร้างพื้นฐานและพัฒนาเมือง

3.1 แผนงาน อุตสาหกรรมและการโยธา

ที่	โครงการ	วัตถุประสงค์	เป้าหมาย (ผลผลิตของโครงการ)	งบประมาณ					ตัวชี้วัด (KPI)	ผลที่คาดว่าจะได้รับ	หน่วยงาน ที่จะขอประสาน
				2566 (บาท)	2567 (บาท)	2568 (บาท)	2569 (บาท)	2570 (บาท)			
3	ก่อสร้างถนน ท่าแฉลบ ระยะที่ 3	1.เพื่อให้ถนนได้มาตรฐาน 2.เพื่อให้ประชาชนสัญจร สะดวกและปลอดภัย	ก่อสร้างถนนพร้อมผิว จราจรแอสฟัลต์ติกคอนกรีต ความกว้าง 20.00 เมตร รวมเกาะกลางความยาว 800 เมตร หนา 0.05 เมตร ทางเท้ากว้าง 2.00 เมตร ยาว 1,600.00 เมตร รวม ทั้ง 2 ข้าง พร้อมปรับปรุง ถนนท่าแฉลบบริเวณจุด เชื่อมต่อระหว่างระยะที่ 2 กับระยะที่ 3 พร้อมป้าย โครงการ จำนวน 1 ป้าย ตามแบบแปลนกองช่าง เทศบาลเมืองจันทบุรี	-	-	43,000,000	-	-	ร้อยละของ ประชาชนได้รับ ความสะดวกและ ปลอดภัย	1.ถนนได้มาตรฐาน 2.ประชาชนสัญจร สะดวกและปลอดภัย	สำนักงาน งบประมาณ

ยุทธศาสตร์จังหวัดที่ 4 ยกระดับศักยภาพการท่องเที่ยว และผลิตภัณฑ์ท้องถิ่น ที่เน้นคุณค่า อัตลักษณ์ และความยั่งยืน

ยุทธศาสตร์การพัฒนาขององค์กรปกครองส่วนท้องถิ่นในเขตจังหวัดที่ 2 ด้านเศรษฐกิจ

แบบ ผ.02/2

3. ยุทธศาสตร์ด้านโครงสร้างพื้นฐานและพัฒนาเมือง

3.1 แผนงาน อุตสาหกรรมและการโยธา

ที่	โครงการ	วัตถุประสงค์	เป้าหมาย (ผลผลิตของโครงการ)	งบประมาณ					ตัวชี้วัด (KPI)	ผลที่คาดว่าจะได้รับ	หน่วยงาน ที่จะขอประสาน
				2566 (บาท)	2567 (บาท)	2568 (บาท)	2569 (บาท)	2570 (บาท)			
4	ปรับปรุงระบบระบายน้ำ เพื่อป้องกันน้ำท่วม พร้อมทั้งการพัฒนาเมืองเพื่อให้มีประสิทธิภาพที่ดีขึ้น	เพื่อทำการปรับปรุงระบบระบายน้ำและบำบัดน้ำเสียให้สามารถใช้งานได้อย่างมีประสิทธิภาพ	ก่อสร้างระบบระบายน้ำเพื่อป้องกันน้ำท่วม พร้อมทั้งการพัฒนาเมืองภายในเขตเทศบาลเมืองจันทบุรีจำนวน 1 แห่ง และปรับปรุงสถานีสูบน้ำเสียที่รวบรวมน้ำเสีย จำนวน 5 สถานี	250,000,000	-	-	-	-	ร้อยละของการระบายน้ำภายในเขตเทศบาลเมืองจันทบุรี มีประสิทธิภาพเพิ่มขึ้น	1.ระบบระบายน้ำและบำบัดน้ำเสียสามารถใช้งานได้อย่างมีประสิทธิภาพครอบคลุมพื้นที่เทศบาลเมืองจันทบุรี	โยธาธิการและผังเมือง จังหวัดจันทบุรี
รวม	4 โครงการ	-	-	268,959,000	39,241,000	43,000,000	-	-	-	-	-

บัญชีครุภัณฑ์

แผนพัฒนาท้องถิ่น (พ.ศ.2566-2570)

แบบ ผ.03

เทศบาลเมืองจันทบุรี

ที่	แผนงาน	หมวด	ประเภท	เป้าหมาย (ผลผลิตของครุภัณฑ์)	งบประมาณ					หน่วยงาน รับผิดชอบหลัก
					2566 (บาท)	2567 (บาท)	2568 (บาท)	2569 (บาท)	2570 (บาท)	
1	การศึกษา	ค่าครุภัณฑ์	ครุภัณฑ์การศึกษา	โต๊ะนักเรียน มอก. ระดับชั้น ประถมศึกษาปีที่ 1-3 ผลิตจาก ไม้ยางพาราโครงขาเหล็ก ขนาดไม่น้อยกว่า กว้าง 40 ซม. ยาว 60 ซม. สูง 54 ซม. จำนวน 300 ตัว (ราคาตามท้องตลาด)	450,000	-	-	-	-	สำนักงาน การศึกษา
2	การศึกษา	ค่าครุภัณฑ์	ครุภัณฑ์การศึกษา	เก้าอี้นักเรียน มอก. ระดับชั้น ประถมศึกษาปีที่ 1-3 ขนาด ไม่น้อยกว่ากว้าง 35 ซม. ลึก 30 ซม. สูง 56 ซม. จำนวน 300 ตัว (ราคาตามท้องตลาด)	210,000	-	-	-	-	สำนักงาน การศึกษา

ที่	แผนงาน	หมวด	ประเภท	เป้าหมาย (ผลผลิตของครุภัณฑ์)	งบประมาณ					หน่วยงาน รับผิดชอบหลัก
					2566 (บาท)	2567 (บาท)	2568 (บาท)	2569 (บาท)	2570 (บาท)	
3	การศึกษา	ค่าครุภัณฑ์	ครุภัณฑ์การศึกษา	โต๊ะพลาสติก ขนาดไม่น้อยกว่า กว้าง 57 ซม. ยาว 117 ซม. สูง 47 ซม. จำนวน 140 ตัว (ราคาตามท้องตลาด)	220,500	-	-	-	-	สำนักงาน ศึกษาธิการ
4	การศึกษา	ค่าครุภัณฑ์	ครุภัณฑ์การศึกษา	เก้าอี้พลาสติก ขนาดไม่น้อยกว่า กว้าง 33 ซม. ยาว 30 ซม. สูง 50 ซม. จำนวน 840 ตัว (ราคาตามท้องตลาด)	211,680	-	-	-	-	สำนักงาน ศึกษาธิการ
5	การศึกษา	ค่าครุภัณฑ์	ครุภัณฑ์โฆษณาและ เผยแพร่	โทรทัศน์ แอล อี ดี (LED TV) แบบ Smart TV ระดับความ ละเอียดจอภาพ 3840 x 2160 พิกเซล ขนาด 55 นิ้ว จำนวน 30 เครื่อง พร้อมค่าติดตั้ง (รายละเอียดตามมาตรฐาน ครุภัณฑ์กำหนดฯ)	597,000	-	-	-	-	สำนักงาน ศึกษาธิการ

ที่	แผนงาน	หมวด	ประเภท	เป้าหมาย (ผลผลิตของครุภัณฑ์)	งบประมาณ					หน่วยงาน รับผิดชอบหลัก
					2566 (บาท)	2567 (บาท)	2568 (บาท)	2569 (บาท)	2570 (บาท)	
3	สาธารณสุข	ค่าครุภัณฑ์	ครุภัณฑ์สำนักงาน	เครื่องปรับอากาศแบบแยกส่วน (ราคารวมค่าติดตั้ง) แบบตั้งพื้น หรือแบบแขวน (ระบบ Inverter) ขนาด 36,000 บีทียู จำนวน 2 เครื่อง (รายละเอียดตามมาตรฐาน ครุภัณฑ์กำหนด)	-	108,400	-	-	-	สำนักสาธารณสุข และสิ่งแวดล้อม
4	สาธารณสุข	ค่าครุภัณฑ์	ครุภัณฑ์งานบ้านงานครัว	เครื่องตัดหญ้าแบบข้อแข็ง จำนวน 1 เครื่อง (รายละเอียดตามมาตรฐาน ครุภัณฑ์กำหนด)	-	-	9,500	-	-	สำนักสาธารณสุข และสิ่งแวดล้อม
5	สาธารณสุข	ค่าครุภัณฑ์	ครุภัณฑ์การเกษตร	เครื่องพ่นฝอยละอองน้ำยา ฆ่าเชื้อโรค ชนิดติดตั้งบน รถยนต์ จำนวน 1 เครื่อง (ราคาตามท้องตลาด)	490,000	-	-	-	-	สำนักสาธารณสุข และสิ่งแวดล้อม

ที่	แผนงาน	หมวด	ประเภท	เป้าหมาย (ผลผลิตของครุภัณฑ์)	งบประมาณ					หน่วยงาน รับผิดชอบหลัก
					2566 (บาท)	2567 (บาท)	2568 (บาท)	2569 (บาท)	2570 (บาท)	
8	สาธารณสุข	ค่าครุภัณฑ์	ครุภัณฑ์ยานพาหนะ	รถบรรทุก (ดีเซล) ขนาด 1 ตัน	575,000	-	-	-	-	สำนักสาธารณสุข
			และขนส่ง	ปริมาตรกระบอกสูบไม่ต่ำกว่า 2,400 ซีซี หรือกำลังเครื่องยนต์ สูงสุด ไม่ต่ำกว่า 110 กิโลวัตต์ ขับเคลื่อน 2 ล้อ แบบธรรมดา จำนวน 1 คัน (รายละเอียดตามมาตรฐาน ครุภัณฑ์กำหนด)						และสิ่งแวดล้อม
9	สาธารณสุข	ค่าครุภัณฑ์	ครุภัณฑ์ยานพาหนะ	รถพยาบาล (รถตู้) ปริมาตร	2,500,000	-	-	-	-	สำนักสาธารณสุข
			และขนส่ง	กระบอกสูบไม่ต่ำกว่า 2,400 ซีซี หรือกำลังเครื่องยนต์สูงสุด ไม่ต่ำกว่า 90 กิโลวัตต์ จำนวน 1 คัน (รายละเอียดตามมาตรฐาน ครุภัณฑ์กำหนด)						และสิ่งแวดล้อม
				รวม	3,850,500	316,400	127,500	118,000	208,000	

ที่	แผนงาน	หมวด	ประเภท	เป้าหมาย (ผลผลิตของครุภัณฑ์)	งบประมาณ					หน่วยงาน รับผิดชอบหลัก
					2566 (บาท)	2567 (บาท)	2568 (บาท)	2569 (บาท)	2570 (บาท)	
8	เคหะและชุมชน	ค่าครุภัณฑ์	ครุภัณฑ์ยานพาหนะ	รถบรรทุก (ดีเซล) ขนาด 1 ตัน	715,000	-	-	-	-	กองช่าง
			และขนส่ง	ปริมาตรกระบอกสูบไม่ต่ำกว่า 2,400 ซีซี หรือกำลังเครื่องยนต์ สูงสุดไม่ต่ำกว่า 110 กิโลวัตต์ ขับเคลื่อน 2 ล้อ แบบมีช่องว่าง ด้านหลังคนขับ (Cab) จำนวน 1 คัน (รายละเอียดตามมาตรฐาน ครุภัณฑ์กำหนด)						
9	เคหะและชุมชน	ค่าครุภัณฑ์	ครุภัณฑ์งานบ้านงานครัว	เครื่องตัดหญ้า แบบข้อแข็ง	95,000	95,000	95,000	95,000	95,000	กองช่าง
				ปีละ 10 เครื่อง (รายละเอียดตามมาตรฐาน ครุภัณฑ์กำหนด)						
				รวม	8,387,500	5,518,000	2,555,000	6,892,000	2,519,000	

บัญชีครุภัณฑ์

แผนพัฒนาท้องถิ่น (พ.ศ.2566-2570)

แบบ ผ.03

เทศบาลเมืองจันทบุรี

ที่	แผนงาน	หมวด	ประเภท	เป้าหมาย (ผลผลิตของครุภัณฑ์)	งบประมาณ					หน่วยงาน รับผิดชอบหลัก
					2566 (บาท)	2567 (บาท)	2568 (บาท)	2569 (บาท)	2570 (บาท)	
1	อุตสาหกรรมและการโยธา	ค่าครุภัณฑ์	ครุภัณฑ์ไฟฟ้าและวิทยุ	เครื่องกำเนิดไฟฟ้า ขนาด 5 กิโลวัตต์ จำนวน 1 เครื่อง (รายละเอียดตามมาตรฐาน ครุภัณฑ์กำหนด)	55,500	-	-	-	-	กองช่าง
2	อุตสาหกรรมและการโยธา	ค่าครุภัณฑ์	ครุภัณฑ์ยานพาหนะ และขนส่ง	รถจักรยานยนต์ ขนาด 120 ซีซี จำนวน 1 คัน (รายละเอียดตามมาตรฐาน ครุภัณฑ์กำหนด)	54,700	-	-	-	-	กองช่าง
				รวม	110,200	-	-	-	-	

บัญชีครุภัณฑ์

แผนพัฒนาท้องถิ่น (พ.ศ.2566-2570)

แบบ ผ.03

เทศบาลเมืองจันทบุรี

ที่	แผนงาน	หมวด	ประเภท	เป้าหมาย (ผลผลิตของครุภัณฑ์)	งบประมาณ					หน่วยงาน รับผิดชอบหลัก
					2566 (บาท)	2567 (บาท)	2568 (บาท)	2569 (บาท)	2570 (บาท)	
1	การรักษาความสงบภายใน	ค่าครุภัณฑ์	ครุภัณฑ์ไฟฟ้าและวิทยุ	เครื่องรับส่งวิทยุ ระบบ VHF/FM ชนิดติดรถยนต์ ขนาดกำลังส่ง 25 วัตต์ ประกอบด้วย ตัวเครื่อง ไมโครโฟน เสออากาศ อุปกรณ์ ติดตั้งครบชุด หนังสือคู่มือ จำนวน 5 เครื่อง (รายละเอียดตามมาตรฐาน ครุภัณฑ์กำหนด)	120,000	-	-	-	-	สำนักปลัดเทศบาล
2	การรักษาความสงบภายใน	ค่าครุภัณฑ์	ครุภัณฑ์อื่น	ชุดผจญเพลิง พร้อมเครื่องช่วย หายใจ (SCBA) และอุปกรณ์ที่ เกี่ยวข้อง จำนวน 5 ชุด (ราคาตามท้องตลาด)	-	-	1,500,000	-	-	สำนักปลัดเทศบาล
				รวม	120,000	-	1,500,000	-	-	

บัญชีครุภัณฑ์

แผนพัฒนาท้องถิ่น (พ.ศ.2566-2570)

แบบ ผ.03

เทศบาลเมืองจันทบุรี

ที่	แผนงาน	หมวด	ประเภท	เป้าหมาย (ผลผลิตของครุภัณฑ์)	งบประมาณ					หน่วยงาน รับผิดชอบหลัก
					2566 (บาท)	2567 (บาท)	2568 (บาท)	2569 (บาท)	2570 (บาท)	
1	บริหารงานทั่วไป	ค่าครุภัณฑ์	ครุภัณฑ์คอมพิวเตอร์	เครื่องคอมพิวเตอร์สำหรับ	44,000	110,000	-	-	-	สำนักคลัง
			หรืออิเล็กทรอนิกส์	งานประมวลผล แบบที่ 1						
				(จอแสดงภาพขนาดไม่น้อยกว่า						
				19 นิ้ว)						
				ปี 2566 จำนวน 2 ชุด						
				ปี 2567 จำนวน 5 ชุด						
				(รายละเอียดตามกระทรวง						
				ดิจิทัลฯ กำหนด)						
2	บริหารงานทั่วไป	ค่าครุภัณฑ์	ครุภัณฑ์งานบ้านงานครัว	เครื่องทำน้ำเย็น จำนวน 1 เครื่อง	5,140	-	-	-	-	สำนักคลัง
				(ราคาตามท้องตลาด)						
				รวม	49,140	110,000	-	-	-	

ส่วนที่ 4 การติดตามและประเมินผล

1. การติดตามและประเมินผลยุทธศาสตร์

ตามพระราชบัญญัติกำหนดแผนและขั้นตอนการกระจายอำนาจให้แก่องค์กรปกครองส่วนท้องถิ่น พ.ศ. 2542 กำหนดให้องค์กรปกครองส่วนท้องถิ่นมีอำนาจหน้าที่ในการจัดทำแผนพัฒนาท้องถิ่นของตนเอง โดยการจัดทำแผนพัฒนาท้องถิ่นจัดทำตามระเบียบกระทรวงมหาดไทยว่าด้วยการจัดทำแผนพัฒนาขององค์กรปกครองส่วนท้องถิ่น พ.ศ. 2548 และที่แก้ไขเพิ่มเติม(ฉบับที่ 3) พ.ศ.2561 ทั้งนี้ให้ท้องถิ่นพิจารณาการจัดทำแผนพัฒนาให้มีความสอดคล้องกับยุทธศาสตร์การพัฒนาขององค์กรปกครองส่วนท้องถิ่นในเขตจังหวัด ยุทธศาสตร์จังหวัด ยุทธศาสตร์กลุ่มจังหวัด แผนพัฒนาจังหวัด แผนพัฒนากลุ่มจังหวัด แผนพัฒนาภาค แผนพัฒนาเศรษฐกิจ และสังคมแห่งชาติ และยุทธศาสตร์ชาติ 20 ปี

การจัดทำแผนพัฒนาท้องถิ่น (พ.ศ.2561-2565) คณะกรรมการติดตามและประเมินผลจะต้องดำเนินการติดตามและประเมินผลยุทธศาสตร์ เพื่อความสอดคล้องของแผนพัฒนาขององค์กรปกครองส่วนท้องถิ่น โดยคณะกรรมการติดตามและประเมินผลแผนพัฒนาท้องถิ่น จะต้องดำเนินการให้คะแนนตามแนวทางและเกณฑ์ที่กำหนดไว้ ซึ่งเป็นส่วนหนึ่งของการติดตามและประเมินผลแผนพัฒนา โดยดำเนินการให้แล้วเสร็จภายในหกสิบวัน นับแต่วันที่ประกาศใช้งบประมาณรายจ่ายประจำปี มีรายละเอียดดังนี้

ตารางแสดงผลการติดตามและประเมินผลยุทธศาสตร์ (พ.ศ.2561 – 2565)

เพื่อความสอดคล้องแผนพัฒนาเทศบาลเมืองจันทบุรี

ประเด็นการพิจารณา	คะแนนเต็ม	คะแนนที่ได้
1.ข้อมูลสภาพทั่วไปและข้อมูลพื้นฐานขององค์กรปกครองส่วนท้องถิ่น	20	17.5
2.การวิเคราะห์สภาพการณ์และศักยภาพ	20	16.4
3.ยุทธศาสตร์ ประกอบด้วย	60	52.5
3.1 ยุทธศาสตร์ขององค์กรปกครองส่วนท้องถิ่น	(10)	(9.0)
3.2 ยุทธศาสตร์ขององค์กรปกครองส่วนท้องถิ่นในเขตจังหวัด	(10)	(8.7)
3.3 ยุทธศาสตร์จังหวัด	(10)	(8.7)
3.4 วิสัยทัศน์	(5)	(4.4)
3.5 กลยุทธ์	(5)	(4.0)
3.6 เป้าประสงค์ของแต่ละประเด็นกลยุทธ์	(5)	(4.1)
3.7 จุดยืนทางยุทธศาสตร์	(5)	(4.6)
3.8 แผนงาน	(5)	(4.6)
3.9 ความเชื่อมโยงของยุทธศาสตร์ในภาพรวม	(5)	(4.4)
รวมคะแนน	100	86.4

2. การติดตามและประเมินผลโครงการ

แผนพัฒนาของเทศบาลเมืองจันทบุรี เป็นแผนงานที่มีความสอดคล้องกับแผนทุกระดับตั้งแต่แผนพัฒนาเศรษฐกิจและสังคมแห่งชาติ แผนพัฒนาภาค แผนพัฒนากลุ่มจังหวัด แผนพัฒนาจังหวัด โครงการพัฒนาที่บรรจุไว้ในแผนพัฒนาของเทศบาลเมืองจันทบุรี มาจากปัญหา ความต้องการของประชาชน นโยบายของผู้บริหารและนโยบายของรัฐบาล เป็นต้น

การติดตามและประเมินผลโครงการ เป็นเครื่องชี้วัดผลการดำเนินงานของท้องถิ่นอย่างหนึ่ง ที่แสดงให้เห็นว่าการปฏิบัติงานของเทศบาลเมืองจันทบุรีที่จัดทำโครงการพัฒนาเพื่อแก้ปัญหา ความต้องการให้กับประชาชนนั้น โครงการที่จัดทำมีประสิทธิภาพ ประสิทธิผลและความคุ้มค่าของงบประมาณต่อการจัดทำโครงการ ซึ่งประชาชนในท้องถิ่นได้รับประโยชน์จากการพัฒนา โดยคณะกรรมการติดตามและประเมินผลแผนพัฒนาจะดำเนินการติดตามประเมินโครงการตามแนวทาง ดังนี้

ตารางแสดงผลการติดตามและประเมินผลโครงการ ปี 2563

เพื่อความสอดคล้องแผนพัฒนาเทศบาลเมืองจันทบุรี

ประเด็นการพิจารณา	คะแนนเต็ม	คะแนนที่ได้
1.การสรุปสถานการณ์การพัฒนา	10	8.8
2.การประเมินผลการนำแผนพัฒนาท้องถิ่นไปปฏิบัติในเชิงปริมาณ	10	8.8
3.การประเมินผลการนำแผนพัฒนาท้องถิ่นไปปฏิบัติในเชิงคุณภาพ	10	8.7
4.แผนงานและยุทธศาสตร์การพัฒนา	10	9.0
5.โครงการพัฒนา ประกอบด้วย	60	52.0
5.1 ความชัดเจนของชื่อโครงการ	(5)	(4.7)
5.2 กำหนดวัตถุประสงค์สอดคล้องกับโครงการ	(5)	(4.7)
5.3 เป้าหมาย (ผลผลิตของโครงการ) มีความชัดเจนนำไปสู่การตั้งงบประมาณได้ถูกต้อง	(5)	(4.7)
5.4 โครงการมีความสอดคล้องกับแผนยุทธศาสตร์ชาติ 20 ปี	(5)	(4.2)
5.5 เป้าหมาย (ผลผลิตของโครงการ) มีความสอดคล้องกับแผนพัฒนาเศรษฐกิจและสังคมแห่งชาติ	(5)	(4.1)
5.6 โครงการมีความสอดคล้องกับ Thailand 4.0	(5)	(4.1)
5.7 โครงการสอดคล้องกับยุทธศาสตร์จังหวัด	(5)	(4.6)
5.8 โครงการแก้ไขปัญหาความยากจนหรือการเสริมสร้างให้ประเทศชาติมั่นคง มั่งคั่ง ยั่งยืน ภายใต้หลักปรัชญา	(5)	(4.0)
5.9 งบประมาณ มีความสอดคล้องกับเป้าหมาย (ผลผลิตของโครงการ)	(5)	(4.0)
5.10 มีการประมาณการราคาถูกต้องตามหลักวิธีการงบประมาณ	(5)	(4.2)
5.11 มีการกำหนดตัวชี้วัด (KPI) และสอดคล้องกับวัตถุประสงค์และผลที่คาดว่าจะได้รับ	(5)	(4.1)
5.12 ผลที่คาดว่าจะได้รับ สอดคล้องกับวัตถุประสงค์	(5)	(4.6)
รวมคะแนน	100	87.3

3. สรุปผลการพัฒนาท้องถิ่น

การจัดทำแผนพัฒนาท้องถิ่น (พ.ศ.2561-2565) ของเทศบาลเมืองจันทบุรี เพื่อใช้เป็นแนวทางการพัฒนา แก้ปัญหาและความเดือดร้อนให้กับประชาชน ก่อให้เกิดประโยชน์ต่อการพัฒนาและสนองความต้องการของประชาชนให้เขตเทศบาล โดยเทศบาลเมืองจันทบุรีกำหนดยุทธศาสตร์และกลยุทธ์เพื่อการพัฒนาไว้ 6 ยุทธศาสตร์ 24 กลยุทธ์ ดังนี้

1. ยุทธศาสตร์การพัฒนาด้านการศึกษา
กลยุทธ์ 1) พัฒนาคุณภาพการศึกษาของโรงเรียนในสังกัดเทศบาลให้ก้าวหน้า
2) ส่งเสริมการศึกษาและการเรียนรู้ทั่วไป
2. ยุทธศาสตร์การพัฒนาด้านโครงสร้างพื้นฐาน
กลยุทธ์ 1) เพิ่มศักยภาพการบำรุงรักษาระบบสาธารณูปโภคและสาธารณูปการ
2) พัฒนาและปรับปรุงระบบจราจรและการขนส่ง
3) สร้างระบบป้องกันและบรรเทาสาธารณภัย
3. ยุทธศาสตร์การพัฒนาด้านทรัพยากรธรรมชาติและสิ่งแวดล้อม
กลยุทธ์ 1) ปรับปรุงภูมิทัศน์ให้เกิดความสวยงาม และดูแลรักษาความสะอาดของบ้านเมือง
2) สร้างจิตสำนึกและเพิ่มประสิทธิภาพในการจัดการทรัพยากรธรรมชาติและสิ่งแวดล้อม
4. ยุทธศาสตร์การพัฒนาด้านสังคมและทรัพยากรมนุษย์
กลยุทธ์ 1) ส่งเสริมและรักษาไว้ซึ่งสถาบันชาติ ศาสนา พระมหากษัตริย์
2) ส่งเสริมให้ประชากรดูแลสุขภาพของตนเองและคนรอบข้าง
3) พัฒนาระบบการให้บริการทางด้านสาธารณสุขให้แก่ประชากร
4) ควบคุมโรคติดต่อและโรคไม่ติดต่อ
5) ป้องกันและแก้ไขปัญหายาเสพติดและโรคเอดส์
6) ส่งเสริมสวัสดิการ กีฬาและนันทนาการ
7) สนับสนุนกิจกรรมการอนุรักษ์และสืบทอดศิลปวัฒนธรรม ประเพณี และภูมิปัญญาท้องถิ่น
8) เสริมสร้างจิตสำนึกด้านคุณธรรมและจริยธรรมและการบำเพ็ญประโยชน์
5. ยุทธศาสตร์การพัฒนาด้านเศรษฐกิจ
กลยุทธ์ 1) ส่งเสริมและพัฒนาอาชีพ
2) ส่งเสริมการท่องเที่ยวในเขตเทศบาลเมืองจันทบุรี
6. ยุทธศาสตร์การพัฒนาด้านการบริหารจัดการ
กลยุทธ์ 1) เพิ่มขีดความสามารถการรักษาความสงบเรียบร้อยและความมั่นคงปลอดภัยในชีวิตและทรัพย์สินของประชาชน
2) พัฒนาระบบการบริหารงาน

- 3) ปรับปรุงประสิทธิภาพการปฏิบัติงานและยกระดับมาตรฐานการให้บริการประชาชน
- 4) ประชาสัมพันธ์เผยแพร่กิจการและการดำเนินงานของเทศบาล
- 5) ส่งเสริมการมีส่วนร่วมของประชาชนในการพัฒนาท้องถิ่น
- 6) พัฒนาระบบฐานข้อมูลและจัดทำแผนของเทศบาล
- 7) สร้างสัมพันธ์ไมตรีระหว่างเทศบาลกับประชาชนและหน่วยงานอื่น

การสรุปผลการติดตามและประเมินผลยุทธศาสตร์และโครงการพัฒนา ทำให้เทศบาลเมืองจันทบุรีทราบว่าโครงการต่างๆ ที่ดำเนินการไปนั้นมีความก้าวหน้ามากน้อยเพียงใด สำเร็จตามวัตถุประสงค์ของโครงการหรือไม่ ซึ่งสามารถวัดความสำเร็จได้จากการสำรวจความพึงพอใจของประชาชนต่อการดำเนินงานของเทศบาล เพื่อให้การปฏิบัติงานประสบความสำเร็จตามวัตถุประสงค์ได้อย่างมีประสิทธิภาพและประสิทธิผล

การวัดผลในเชิงปริมาณและเชิงคุณภาพ

1) การวัดผลในเชิงปริมาณ

ผลการดำเนินงานตามแผนการดำเนินงาน งบประมาณที่ได้รับการจัดสรรงบประมาณ พ.ศ. 2563 ตามยุทธศาสตร์การพัฒนาของเทศบาลเมืองจันทบุรี จำนวน 200 โครงการ ซึ่งในปีงบประมาณ พ.ศ.2563 มีโครงการที่ดำเนินการแล้วเสร็จ 134 โครงการ คิดเป็นร้อยละ 67.00 โครงการที่อยู่ระหว่างดำเนินการ 10 โครงการ คิดเป็นร้อยละ 5.00 และโครงการที่ไม่ได้ดำเนินการ มีจำนวน 56 โครงการ คิดเป็นร้อยละ 28.00 รายละเอียดตามตาราง

ตารางแสดงภาพรวมการดำเนินงานตามแผนการดำเนินงานประจำปี งบประมาณ พ.ศ.2563

ยุทธศาสตร์	โครงการที่เทศบาลดำเนินการเอง							
	โครงการที่ บรรจุตาม แผนพัฒนา ประจำปี 2563	โครงการที่ ได้รับการ จัดสรร งบประมาณ ในปี 2563	โครงการที่ ดำเนินการ แล้วเสร็จ	ร้อยละ	โครงการที่ อยู่ระหว่าง ดำเนินการ	ร้อยละ	โครงการ ที่ไม่ได้ ดำเนินการ	ร้อยละ
1.ด้านการศึกษา	125	73	49	67.12	2	2.74	22	30.14
2.ด้านโครงสร้าง พื้นฐาน	13	8	3	37.5	5	62.50	-	-
3.ด้านทรัพยากร ธรรมชาติและ สิ่งแวดล้อม	13	9	7	77.78	-	-	2	22.22
4.ด้านสังคมและ ทรัพยากรมนุษย์	74	50	37	74.00	1	2.00	12	24.00
5.ด้านเศรษฐกิจ	15	6	4	66.67	-	-	2	33.33
6.ด้านบริหาร จัดการ	67	54	34	62.96	2	3.70	18	33.34
รวม	307	200	134	67.00	10	5.00	56	28.00

ยุทธศาสตร์	โครงการที่เทศบาลอุดหนุนองค์กรปกครองส่วนท้องถิ่น ส่วนราชการ รัฐวิสาหกิจ องค์กรประชาชน							
	โครงการที่ บรรจุตาม แผนพัฒนา ประจำปี 2563	โครงการที่ ได้รับการ จัดสรร งบประมาณ ในปี 2563	โครงการที่ ดำเนินการ แล้วเสร็จ	ร้อยละ	โครงการที่ อยู่ระหว่าง ดำเนินการ	ร้อยละ	โครงการ ที่ไม่ได้ ดำเนินการ	ร้อยละ
1.ด้านการศึกษา	1	1	1	100	-	-	-	-
2.ด้านโครงสร้าง พื้นฐาน	3	1	1	100	-	-	-	-
3.ด้านทรัพยากร ธรรมชาติและ สิ่งแวดล้อม	-	-	-	-	-	-	-	-
4.ด้านสังคมและ ทรัพยากรมนุษย์	4	2	1	50.00	-	-	1	50.00
5.ด้านเศรษฐกิจ	-	-	-	-	-	-	-	-
6.ด้านบริหาร จัดการ	-	-	-	-	-	-	-	-
รวม	8	4	3	75.00	-	-	1	25.00

ยุทธศาสตร์	โครงการที่เทศบาลดำเนินการโดยไม่ใช้งบประมาณ						
	โครงการที่ บรรจุตาม แผนพัฒนา ประจำปี 2563	โครงการที่ ดำเนินการ แล้วเสร็จ	ร้อยละ	โครงการที่ อยู่ระหว่าง ดำเนินการ	ร้อยละ	โครงการ ที่ไม่ได้ ดำเนินการ	ร้อยละ
1.ด้านการศึกษา	5	5	100	-	-	-	-
2.ด้านโครงสร้าง พื้นฐาน	-	-	-	-	-	-	-
3.ด้านทรัพยากร ธรรมชาติและ สิ่งแวดล้อม	-	-	-	-	-	-	-
4.ด้านสังคมและ ทรัพยากรมนุษย์	4	4	100	-	-	-	-
5.ด้านเศรษฐกิจ	-	-	-	-	-	-	-
6.ด้านบริหาร จัดการ	14	13	92.86	-	-	1	7.14
รวม	23	22	95.65	-	-	1	4.35

การเบิกจ่ายงบประมาณ ตามแผนการดำเนินงาน ประจำปี พ.ศ.2563 เทศบาลเมืองจันทบุรีได้จัดสรรงบประมาณเพื่อดำเนินการพัฒนาตามยุทธศาสตร์การพัฒนา โดยมีงบประมาณรวมทั้งสิ้น 181,013,490 บาท เบิกจ่ายทั้งสิ้น 142,260,600.28 บาท คิดเป็นร้อยละ 78.59 โดยมีรายละเอียดตามตาราง

ผลการเบิกจ่ายงบประมาณ ตามแผนการดำเนินงาน ประจำปีงบประมาณ พ.ศ.2563

โครงการที่เทศบาลดำเนินการเอง			
ยุทธศาสตร์	จำนวนงบประมาณที่ได้รับการจัดสรร (บาท)	จำนวนงบประมาณที่เบิกจ่าย(บาท)	ร้อยละของงบประมาณทั้งหมด
ด้านการศึกษา	54,296,200	44,220,361.92	24.43
ด้านโครงสร้างพื้นฐาน	21,218,000	4,926,335.02	2.72
ด้านทรัพยากรธรรมชาติและสิ่งแวดล้อม	36,240,340	35,238,362.58	19.47
ด้านสังคมและทรัพยากรมนุษย์	44,267,900	37,119,396.76	20.51
ด้านเศรษฐกิจ	775,000	406,800	0.22
ด้านการบริหารจัดการ	24,216,050	20,349,344	11.24
รวม	181,013,490	142,260,600.28	78.59

การเบิกจ่ายงบประมาณ ตามแผนการดำเนินงาน ประจำปี พ.ศ.2563 เทศบาลเมืองจันทบุรีได้จัดสรรงบประมาณเพื่ออุดหนุนองค์กรปกครองส่วนท้องถิ่น ส่วนราชการ รัฐวิสาหกิจ องค์กรประชาชน โดยมีงบประมาณรวมทั้งสิ้น 30,220,000 บาท เบิกจ่ายทั้งสิ้น 22,700,500 บาท คิดเป็นร้อยละ 75.11 โดยมีรายละเอียดตามตาราง

โครงการที่เทศบาลอุดหนุนองค์กรปกครองส่วนท้องถิ่น ส่วนราชการ รัฐวิสาหกิจ องค์กรประชาชน			
ยุทธศาสตร์	จำนวนงบประมาณที่ได้รับการจัดสรร (บาท)	จำนวนงบประมาณที่เบิกจ่าย(บาท)	ร้อยละของงบประมาณทั้งหมด
ด้านการศึกษา	28,900,000	21,880,500	72.40
ด้านโครงสร้างพื้นฐาน	500,000	500,000	1.65
ด้านทรัพยากรธรรมชาติและสิ่งแวดล้อม	-	-	-
ด้านสังคมและทรัพยากรมนุษย์	820,000	320,000	1.06
ด้านเศรษฐกิจ	-	-	-
ด้านการบริหารจัดการ	-	-	-
รวม	30,220,000	22,700,500	75.11

2) การวัดผลในเชิงคุณภาพ

เทศบาลเมืองจันทบุรีได้ทำการออกแบบสอบถาม สํารวจความพึงพอใจของประชาชนที่มาติดต่อราชการ ต่อการดำเนินงานของเทศบาล ประจำปี พ.ศ.2563 ในทุกด้านของการพัฒนาทั้ง 6 ยุทธศาสตร์ โดยวัดคะแนนระดับความพึงพอใจต่อการดำเนินงาน ไว้ 5 ระดับคะแนนจากน้อยที่สุดถึงมากที่สุด

5 คะแนน หมายถึง ระดับความพึงพอใจมากที่สุด

4 คะแนน หมายถึง ระดับความพึงพอใจมาก

3 คะแนน หมายถึง ระดับความพึงพอใจปานกลาง

2 คะแนน หมายถึง ระดับความพึงพอใจน้อย

1 คะแนน หมายถึง ระดับความพึงพอใจน้อยที่สุด

ผลการดำเนินงานของเทศบาลเมืองจันทบุรี ประจำปีงบประมาณ พ.ศ.2563

ยุทธศาสตร์การพัฒนาด้านการศึกษา

ประเด็นการประเมิน	ระดับความพึงพอใจ					ค่าเฉลี่ย	
	5	4	3	2	1	คะแนน	ระดับความพึงพอใจ
1.การพัฒนาคุณภาพการศึกษาของโรงเรียนเทศบาลเมืองจันทบุรี	81	78	33	8	-	4.16	มาก
2.การส่งเสริมการศึกษาและการเรียนรู้ทั่วไป	76	76	35	13	-	4.08	มาก
รวมเฉลี่ย						4.12	มาก

ยุทธศาสตร์การพัฒนาด้านโครงสร้างพื้นฐาน

ประเด็นการประเมิน	ระดับความพึงพอใจ					ค่าเฉลี่ย	
	5	4	3	2	1	คะแนน	ระดับความพึงพอใจ
1.การบำรุงรักษาระบบสาธารณูปโภคและสาธารณูปการ	55	93	51	1	-	4.02	มาก
2.การพัฒนาและปรับปรุงระบบจราจรและการขนส่ง	67	87	35	10	1	4.05	มาก
3.การสร้างระบบป้องกันและบรรเทาสาธารณภัย	66	85	42	7	-	4.05	มาก
รวมเฉลี่ย						4.04	มาก

ยุทธศาสตร์การพัฒนาด้านทรัพยากรธรรมชาติและสิ่งแวดล้อม

ประเด็นการประเมิน	ระดับความพึงพอใจ					ค่าเฉลี่ย	
	5	4	3	2	1	คะแนน	ระดับความพึงพอใจ
1.การปรับปรุงภูมิทัศน์และดูแลรักษาความสะอาดของบ้านเมือง	65	80	46	9	-	4.00	มาก
2.การสร้างจิตสำนึกและเพิ่มประสิทธิภาพในการจัดการทรัพยากรธรรมชาติและสิ่งแวดล้อม	63	90	40	7	-	4.04	มาก
รวมเฉลี่ย						4.02	มาก

ยุทธศาสตร์การพัฒนาด้านสังคมและทรัพยากรมนุษย์

ประเด็นการประเมิน	ระดับความพึงพอใจ					ค่าเฉลี่ย	
	5	4	3	2	1	คะแนน	ระดับความพึงพอใจ
1.การส่งเสริมและรักษาไว้ซึ่งสถาบันชาติ ศาสนา พระมหากษัตริย์	82	87	27	4	-	4.24	มาก
2.การส่งเสริมให้ประชากรดูแลสุขภาพ	76	87	27	10	-	4.15	มาก
3.การให้บริการด้านสาธารณสุข	66	93	31	8	2	4.07	มาก
4.การควบคุมโรคติดต่อและโรคไม่ติดต่อ	73	83	39	5	-	4.12	มาก
5.การป้องกันและแก้ไขปัญหาเสพติดและโรคเอดส์	62	89	40	8	1	4.02	มาก
6.การส่งเสริมสวัสดิการ กีฬาและนันทนาการ	65	81	45	8	1	4.01	มาก
7.การสนับสนุนกิจกรรมการอนุรักษ์และสืบทอดศิลปวัฒนธรรม ประเพณีและภูมิปัญญาท้องถิ่น	62	90	42	5	1	4.03	มาก
8.การเสริมสร้างจิตสำนึกด้านคุณธรรม จริยธรรมและการบำเพ็ญประโยชน์	68	91	36	4	1	4.10	มาก
รวมเฉลี่ย						4.09	มาก

ยุทธศาสตร์การพัฒนาด้านเศรษฐกิจ

ประเด็นการประเมิน	ระดับความพึงพอใจ					ค่าเฉลี่ย	
	5	4	3	2	1	คะแนน	ระดับความพึงพอใจ
1.การส่งเสริมและพัฒนาอาชีพ	60	86	46	8	-	3.99	มาก
2.การส่งเสริมการท่องเที่ยวในเขตเทศบาลเมืองจันทบุรี	22	31	25	14	8	3.90	มาก
รวมเฉลี่ย						3.94	มาก

ยุทธศาสตร์การพัฒนาด้านการบริหารจัดการ

ประเด็นการประเมิน	ระดับความพึงพอใจ					ค่าเฉลี่ย	
	5	4	3	2	1	คะแนน	ระดับความพึงพอใจ
1.การรักษาความสงบเรียบร้อยและความมั่นคงในชีวิตและทรัพย์สินของประชาชน	65	97	35	3	-	4.11	มาก
2.การปรับปรุงประสิทธิภาพการปฏิบัติงานและยกระดับมาตรฐานการให้บริการประชาชน	77	59	59	5	-	4.03	มาก
3.การประชาสัมพันธ์เผยแพร่กิจการและการดำเนินงานของเทศบาล	70	86	32	12	-	4.07	มาก
4.การส่งเสริมการมีส่วนร่วมของประชาชนในการพัฒนาท้องถิ่น	71	81	44	4	-	4.09	มาก
5.การสร้างสัมพันธ์ไมตรีระหว่างเทศบาลกับประชาชนและหน่วยงานอื่น	69	84	44	3	-	4.09	มาก
รวมเฉลี่ย						4.08	มาก

สรุปผลการสำรวจความพึงพอใจของประชาชน ต่อการดำเนินงานพัฒนาท้องถิ่นของเทศบาลเมืองจันทบุรี ประจำปี พ.ศ.2563 แยกเป็นรายยุทธศาสตร์ ดังนี้

1. ยุทธศาสตร์การพัฒนาด้านการศึกษา ประชาชนมีความพึงพอใจมาก
2. ยุทธศาสตร์การพัฒนาด้านโครงสร้างพื้นฐาน ประชาชนมีความพึงพอใจมาก
3. ยุทธศาสตร์การพัฒนาด้านทรัพยากรธรรมชาติและสิ่งแวดล้อม ประชาชนมีความพึงพอใจมาก
4. ยุทธศาสตร์การพัฒนาด้านสังคมและทรัพยากรมนุษย์ ประชาชนมีความพึงพอใจมาก
5. ยุทธศาสตร์การพัฒนาด้านเศรษฐกิจ ประชาชนมีความพึงพอใจมาก
6. ยุทธศาสตร์การพัฒนาด้านการบริหารจัดการ ประชาชนมีความพึงพอใจมาก