




สารสัมพันธ์

ประจำปี 2563

มหาวิทยาลัยราชภัฏราชนครินทร์





สารสนเทศ ประจำปี 2563

มหาวิทยาลัยราชภัฏราชนครินทร์

RAJABHAT RAJANAGARINDRA UNIVERSITY

คำนำ

สารสนเทศ มหาวิทยาลัยราชภัฏราชนครินทร์ ประจำปี การศึกษา 2563 ฉบับนี้ จัดทำขึ้นเพื่อรวบรวมข้อมูลของมหาวิทยาลัยในด้านต่าง ๆ ที่สำคัญ ได้แก่ ด้านบุคลากร หลักสูตร นักศึกษา งบประมาณ อาคารและสถานที่ ยานพาหนะ ฯลฯ เพื่อใช้เป็นประโยชน์ในการวางแผน การบริหารงาน และการพัฒนางานให้เป็นไปอย่างมีประสิทธิภาพ สำเร็จลุล่วง ก้าวหน้าตามวิสัยทัศน์ พันธกิจ และวัตถุประสงค์ที่กำหนดไว้

ขอขอบคุณ คณะ สำนัก ศูนย์ สถาบัน ที่เอื้อเฟื้อข้อมูล รูปภาพ และข้อมูลต่าง ๆ นี้ จะเป็นประโยชน์ต่อการพัฒนางานของท่าน และมหาวิทยาลัยต่อไป

กองนโยบายและแผน

พฤษภาคม 2563



สารบัญ

หน้า

คำนำ

สารบัญ

ประวัติมหาวิทยาลัยราชภัฏราชนครินทร์ 1

สัญลักษณ์ประจำมหาวิทยาลัยราชภัฏราชนครินทร์ 8

อัตลักษณ์ เอกลักษณ์ ปรัชญา วิสัยทัศน์ พันธกิจ ค่านิยมองค์กร 10

ทำเนียบผู้บริหารมหาวิทยาลัยราชภัฏราชนครินทร์ 12

คณะกรรมการสภามหาวิทยาลัยราชภัฏราชนครินทร์ 14

คณะผู้บริหารมหาวิทยาลัยราชภัฏราชนครินทร์ ปี 2563 17

ข้อมูลบุคลากร 20

ข้อมูลหลักสูตร 32

ข้อมูลนักศึกษา 37

ข้อมูลงบประมาณ 52

ข้อมูลอาคารและสถานที่ 63

ข้อมูลยานพาหนะ 68



สารบัญตาราง

ตารางที่		หน้า
1	จำนวนบุคลากรทั้งหมด จำแนกตามประเภทและสายงาน ปีการศึกษา 2563	20
2	จำนวนบุคลากรที่สังกัดและปฏิบัติงานในมหาวิทยาลัย จำแนกตามประเภทสถานภาพการปฏิบัติงาน ปีการศึกษา 2563	21
3	จำนวนข้าราชการสายวิชาการสังกัดมหาวิทยาลัย ปีการศึกษา 2563 จำแนกตามตำแหน่งทางวิชาการระดับการศึกษาสูงสุด และเพศ	22
4	จำนวนอาจารย์ที่เป็นข้าราชการสังกัดมหาวิทยาลัย ปีการศึกษา 2563 จำแนกตามคณะ ระดับการศึกษาสูงสุด และเพศ	22
5	จำนวนอาจารย์ที่เป็นข้าราชการสังกัดมหาวิทยาลัย ปีการศึกษา 2563 จำแนกตามคณะ ตำแหน่งทางวิชาการ และเพศ	23
6	จำนวนอาจารย์ที่เป็นข้าราชการสังกัดมหาวิทยาลัย ปีการศึกษา 2563 จำแนกตามคณะ ตำแหน่งทางวิชาการ และระดับการศึกษาสูงสุด	24
7	จำนวนข้าราชการสายสนับสนุนสังกัดมหาวิทยาลัย ปีการศึกษา 2563 จำแนกตามคณะ/หน่วยงาน ระดับการศึกษาสูงสุด และเพศ	24
8	จำนวนพนักงานในสถาบันอุดมศึกษา (สายวิชาการ) ปีการศึกษา 2563 จำแนกตามคณะ และระดับการศึกษาสูงสุด และเพศ	25
9	จำนวนอาจารย์ประจำตามสัญญา ปีการศึกษา 2563 จำแนกตามคณะ และระดับการศึกษาสูงสุด และเพศ	25
10	จำนวนอาจารย์ผู้มีความรู้ความสามารถพิเศษ ปีการศึกษา 2563 จำแนก ตามคณะ ตำแหน่งทางวิชาการ และระดับการศึกษาสูงสุด	26
11	จำนวนบุคลากรที่ปฏิบัติงาน จำแนกตามประเภท และหน่วยงานที่สังกัด	27
12	ข้อมูลการเกษียณอายุราชการของสายวิชาการ จำแนกตามคณะ ปีการศึกษา 2563 - 2571	28

สารบัญตาราง (ต่อ)

ตารางที่		หน้า
13	ข้อมูลการเกษียณอายุราชการของสายสนับสนุน จำแนกตามคณะ ปีการศึกษา 2563 - 2571	30
14	จำนวนหลักสูตรที่เปิดสอนทั้งหมด ในปีการศึกษา 2563	32
15	หลักสูตรที่เปิดสอนนักศึกษาภาคปกติ และนักศึกษาภาคพิเศษ (กศ.พท.) ปีการศึกษา 2563	33
16	จำนวนนักศึกษาทั้งหมด ปีการศึกษา 2563 จำแนกตามคณะ และระดับการศึกษา	37
17	จำนวนนักศึกษาทั้งหมดของมหาวิทยาลัย จำแนกตามประเภทนักศึกษาและ สาขาวิชา	38
18	จำนวนนักศึกษาเข้าใหม่ ปีการศึกษา 2563 จำแนกตามระดับการศึกษา	39
19	จำนวนนักศึกษาภาคปกติ ปีการศึกษา 2563 จำแนกตามคณะ ระดับการศึกษา และชั้นปี	40
20	จำนวนนักศึกษาภาคปกติ ปีการศึกษา 2563 จำแนกตามสาขาวิชา และชั้นปี	41
21	จำนวนนักศึกษาภาคพิเศษ (กศ.พท.) ปีการศึกษา 2563 จำแนกตามคณะ	44
22	จำนวนนักศึกษาภาคพิเศษ (กศ.พท.) ภาคเรียนที่ 2 ปีการศึกษา 2563 จำแนกตามสาขาวิชา และระดับการศึกษา	45
23	จำนวนนักศึกษาภาคพิเศษ ปีการศึกษา 2563 จำแนกตามสาขาวิชา และชั้นปี	46
24	จำนวนนักศึกษาระดับบัณฑิตศึกษา ปีการศึกษา 2563 จำแนกตามสาขาวิชา	47
25	จำนวนนักศึกษาสำเร็จการศึกษา จำแนกตามคณะ และระดับการศึกษา ปีการศึกษา 2563	48
26	จำนวนนักศึกษาสำเร็จการศึกษา ภาคปกติ ปีการศึกษา 2563 จำแนกตามคณะ และระดับการศึกษา	48
27	จำนวนนักศึกษาสำเร็จการศึกษา ภาคพิเศษ (กศ.พท.) ปีการศึกษา 2563 จำแนกตามคณะและระดับการศึกษา	49

สารบัญตาราง (ต่อ)

ตารางที่		หน้า
28	จำนวนนักศึกษาสำเร็จการศึกษาระดับบัณฑิตศึกษา (ปริญญาโท, ปริญญาเอก) ปีการศึกษา 2563 จำแนกตามสาขาวิชา ระดับการศึกษา	49
29	ผลการสอบวัดสมรรถนะด้านดิจิทัลของนักศึกษารุ่นปีสุดท้ายระดับปริญญาตรี ปีการศึกษา 2563 จะแนกตามคณะและสาขาวิชา	50
30	งบประมาณ ปีงบประมาณ พ.ศ. 2563 จำแนกตามประเภทงบประมาณ และหมวดรายจ่าย	52
31	งบประมาณ ปีงบประมาณ พ.ศ. 2563 จำแนกตามประเภทแผนงาน ประเภทงบประมาณ และหมวดรายจ่าย	53
32	ยอดจัดสรรงบประมาณแผ่นดิน ปีงบประมาณ พ.ศ. 2563 จำแนกตามแผนงานและหมวดรายจ่าย	54
33	ยอดจ่ายจริงงบประมาณแผ่นดิน ปีงบประมาณ พ.ศ. 2563 จำแนกตามแผนงานและหมวดรายจ่าย	54
34	ยอดจัดสรรงบประมาณเงินรายได้ ปีงบประมาณ พ.ศ. 2563 จำแนกตามแผนงานและหมวดรายจ่าย	55
35	ยอดจ่ายจริงงบประมาณเงินรายได้ ปีงบประมาณ พ.ศ. 2563 จำแนกตามแผนงานและหมวดรายจ่าย	55
36	จำนวนบุคลากรที่ใช้จ่ายจากเงินงบประมาณแผ่นดิน ประจำปีงบประมาณ พ.ศ. 2563 จำแนกตามสายงาน	56
37	จำนวนข้าราชการ พนักงานมหาวิทยาลัย และพนักงานราชการ สายวิชาการ (ก) ประจำปีงบประมาณ พ.ศ. 2563 จำแนกตามตำแหน่งทางวิชาการ	59
38	จำนวนข้าราชการ พนักงานมหาวิทยาลัย และพนักงานราชการ สายบริหาร (ข) ประจำปีงบประมาณ พ.ศ. 2563 จำแนกตามตำแหน่งทางวิชาการ	60
39	จำนวนบุคลากรที่ใช้จ่ายจากเงินนอกงบประมาณ จำแนกตามสายงาน ประจำปีงบประมาณ พ.ศ. 2563	61
40	ข้อมูลอาคารสถานที่ มหาวิทยาลัยราชภัฏราชนครินทร์	63
41	ข้อมูลยานพาหนะ มหาวิทยาลัยราชภัฏราชนครินทร์	68

สารบัญแผนภูมิ

แผนภูมิที่		หน้า
1	แสดงจำนวนบุคลากรทั้งหมด จำแนกตามประเภทและสายงาน	20
2	แสดงสัดส่วนบุคลากรที่สังกัด มหาวิทยาลัยฯ จำแนกตามประเภท	21
3	แสดงจำนวนอาจารย์ที่เป็นข้าราชการ จำแนกตามคณะ ตำแหน่ง และระดับ	23
4	แสดงจำนวนอาจารย์ผู้มีความรู้ความสามารถพิเศษ ปีการศึกษา 2563 จำแนกตามคณะ และระดับคุณวุฒิ	26
5	แสดงจำนวนนักศึกษาทั้งหมด ปีการศึกษา 2563 จำแนกตามคณะ และระดับการศึกษา	37
6	แสดงสัดส่วนนักศึกษาจำแนกตามประเภทนักศึกษา	38
7	แสดงจำนวนนักศึกษาเข้าใหม่ ปีการศึกษา 2563 จำแนกตามระดับการศึกษา	39
8	แสดงสัดส่วนนักศึกษาภาคพิเศษ (กศ.พท.) จำแนกตามคณะ	44
9	แสดงงบประมาณทั้งสิ้นจำแนกตามประเภทงบประมาณ	52
10	แสดงงบประมาณ จำแนกตามแผนงาน	53





RAJANAGARINDRA
HOTEL & CONVENTION CENTER

PR.RRU

มหาวิทยาลัยราชภัฏราชนครินทร์

มหาวิทยาลัยราชภัฏราชนครินทร์ มีสถานที่ปฏิบัติงานดั้งเดิมตั้งแต่เริ่มก่อตั้งอยู่ใน อำเภอเมือง ฉะเชิงเทรา ใกล้วัดโสธรวรารามวรวิหาร ซึ่งประดิษฐานหลวงพ่พุทธโสธร ใกล้กับกองพันทหารช่าง ที่ 2 (ค่ายศรีโสธร) ปัจจุบันมหาวิทยาลัยมีสถานที่ปฏิบัติงานแยกกันเป็น 3 แห่ง คือ

๑ **แห่งแรก** ตั้งอยู่ ณ เลขที่ 422 ถนนมรุพงษ์ ตำบลหน้าเมือง อำเภอเมือง จังหวัดฉะเชิงเทรา 24000 พื้นที่ 43 ไร่

๒ **แห่งที่สอง** ตั้งอยู่ ณ เลขที่ 40 ถนนศรีโสธรตัดใหม่ ตำบลหน้าเมือง อำเภอเมือง จังหวัดฉะเชิงเทรา 24000 พื้นที่ประมาณ 17 ไร่

๓ **แห่งที่สาม** ตั้งอยู่ ณ เลขที่ 6 หมู่ 4 ตำบลหัวไทร อำเภอบางคล้า จังหวัดฉะเชิงเทรา 24110 มีพื้นที่ประมาณ 500 ไร่ เป็นที่สาธารณประโยชน์ ซึ่งกระทรวงมหาดไทยอนุมัติให้ใช้เป็นที่ตั้งของ มหาวิทยาลัยฯ เมื่อวันที่ 19 กรกฎาคม 2539



Rajabhat Rajanagarindra University

Rajabhat Rajanagarindra University (RRU) was originally located in the Muang district of Chachoengsao. RRU is closely situated near the 2nd Engineer Battalion Base (Srisothon Army Camp) and the well-known royal temple of Wat Sothon Wararam Woraviharn that is enshrined with Phra Phutasothon which is highly regarded as one of the most respected Buddha images by all Thai people across the nation. Currently, RRU has three recognized regional properties as followed :

☞ **The main property** also known as the main campus is located on 422, Maruphong Road, Namuang subdistrict, Muang district, Chachoengsao province, 24000 and covers an area approximately 70 square kilometres (43 rai).

☞ **RRU's second property** is located on 40, Srisothon Tutmai Road, Namuang subdistrict, Muang district, Chachoengsao province, 24000. It can be found within one kilometer from the main campus. Its total area is approximately 28 square kilometers (17 rai).

☞ **RRU's third property** is located on 6, Moo 4, Huasai subdistrict, Bangkhla district, Chachoengsao province, 24110. This campus is a large rural institute that is commonly known as the Bangkla Campus and is approximately 30 kilometres from the township of Chachoengsao, it is located on. This campus was formerly used as by the public for many local activities and has total area of approximately 800 square kilometres (500 rai). On the 19th of July 1996 the Bangkla Campus was previously granted by the Ministry of Interior and allowed the site to be built and used as RRU's Bangkla Campus.



ประวัติมหาวิทยาลัยราชภัฏราชนครินทร์

2483 โรงเรียนฝึกหัดครูประกาศนียบัตร

- เปิดสอนหลักสูตรครูประกาศนียบัตรจังหวัด (ครู ว.)

2485 โรงเรียนสตรีฝึกหัดครูฉะเชิงเทรา

- เปิดสอนหลักสูตรครูประกาศนียบัตรจังหวัด (ครู ว.)
และหลักสูตรครูประชาบาล (ป.) หรือครูมูล

2491 โรงเรียนสตรีฝึกหัดครู ฉะเชิงเทรา

- เปิดสอนหลักสูตรครูประกาศนียบัตร
จังหวัด (ครู ว.) และเปิดสอนหลักสูตร
ประโยคฝึกหัดครูประถม (ป.ป.)
พ.ศ.2494



2498 โรงเรียนฝึกหัด ครูฉะเชิงเทรา

- หลักสูตรหลักสูตรครู
ประกาศนียบัตรวิชา
การศึกษา (ป.กศ.)





2513 วิทยาลัยครูฉะเชิงเทรา

- เปิดสอนถึงระดับประกาศนียบัตรวิชาชีพการศึกษาชั้นสูง (ป.กศ.สูง) (นักศึกษาภาคปกติ และนักศึกษาภาคค่ำ) และเพิ่มโครงการอบรมครูประจำการ (อ.ค.ป.) ผลิตครูถึงระดับปริญญาตรี พ.ศ.2522



2527 วิทยาลัยครูฉะเชิงเทรา

2535 สถาบันราชภัฏฉะเชิงเทรา

2541 สถาบันราชภัฏราชนครินทร์

2547 มหาวิทยาลัยราชภัฏราชนครินทร์



เปิดสอนระดับปริญญาตรีในสาขาวิชาการศึกษาศาสตร์ (ค.บ.) สาขาวิทยาศาสตร์ (วท.บ.) สาขาศิลปศาสตร์ (ศศ.บ.) ทั้งนักศึกษาภาคปกติ และนักศึกษาตามโครงการจัดการศึกษาสำหรับบุคลากรประจำการ (กศ.บป.) ซึ่งต่อมาเปลี่ยนเป็นนักศึกษาตามโครงการจัดการศึกษาเพื่อพัฒนาบุคลากรในท้องถิ่น (กศ.พท.)

HISTORY OF RAJABHAT RAJANAGARINDRA UNIVERSITY

1940 The Provincial Teacher Training School at the Certificate Level

-It offered the course of the Provincial Teacher Training at the Certificate Level.

1942 Chachoengsao Teacher Training School for Women

-It offered the courses of the Provincial Teacher Training at the Certificate Level and The Municipal Teacher's Training.

1948 Chachoengsao Teacher Training School for Women

- It offered the courses of the Provincial Teacher Training at the Certificate Level. In 1951 it offered the course of the Primary Teacher Training.



1955

Chachoengsao Teacher Training school

- It offered the course of Certificate of Education.





1970 Chachoengsao Teacher's College

- It offered the course of the High Vocational Certificate for students studying in both the ordinary daytime and the special evening sections. In 1979, it additionally offered the Project for Teacher Training and the course for Bachelor's Degree.

1984 Chachoengsao Teacher's College

1992 Rajabhat Institute Chachoengsao

1998 Rajabhat Institute Rajanagarindra

2004 Rajabhat Rajanagarindra University






-It offered the courses in Bachelor's degrees for a variety of fields like Education, Sciences, and Arts for those who studied in ordinary and holiday programs as well as those of the Project of Education for Government Officers; afterwards this was changed as the Project of Education for Local Personnel.

สัญลักษณ์ประจำมหาวิทยาลัยราชภัฏราชนครินทร์



สัญลักษณ์ประจำมหาวิทยาลัย เป็นรูปพระราชลัญจกรประจำพระองค์ รัชกาลที่ 9 เป็นรูปพระที่นั่งอัฐทิศ ประกอบด้วยวงจักรกลางวงจักรมีอักษรเป็น อุ หรือเลข 9 รอบวงจักรมีรัศมีเปล่งออกในรอบเหนือจักรเป็นรูปเศวตฉัตรเจ็ดชั้นตั้งอยู่บนพระที่นั่งอัฐทิศ และรอบนอกด้านบนมีตัวอักษรภาษาไทยว่า “มหาวิทยาลัยราชภัฏราชนครินทร์” ด้านล่างมีอักษรภาษาอังกฤษว่า “RAJABHAT RAJANAGARINDRA UNIVERSITY”

สีของสัญลักษณ์ประกอบด้วย 5 สีดังนี้

- | | | | |
|---|-----------|--------|---|
|  | สีน้ำเงิน | แทนค่า | สถาบันพระมหากษัตริย์ผู้ให้กำเนิดและพระราชทานนาม “มหาวิทยาลัยราชภัฏ” |
|  | สีเขียว | แทนค่า | แหล่งที่ตั้งของมหาวิทยาลัยราชภัฏ 38 แห่ง ในแหล่งธรรมชาติ มีสภาพแวดล้อมที่สวยงาม |
|  | สีทอง | แทนค่า | ความรู้เรื่องทางปัญญา |
|  | สีส้ม | แทนค่า | ความรู้เรื่องของศิลปวัฒนธรรมท้องถิ่นก้าวไกลใน 38 มหาวิทยาลัยราชภัฏ |
|  | สีขาว | แทนค่า | ความคิดอันบริสุทธิ์ของนักปราชญ์แห่งพระบาทสมเด็จพระเจ้าอยู่หัว ฯ |

คติธรรมประจำมหาวิทยาลัย : สิกฺขเขยฺย สิกฺขิตพฺพานิ พฺังศึกษาในสิ่งทีควรศึกษา

ดอกไม้ประจำมหาวิทยาลัย : ดอกสารภี

สีประจำมหาวิทยาลัย : **เขียว**






เหลือง

The Emblem of Rajabhat Rajanagarindra University



RRU Emblem represents the Royal Seal of King Rama IX depicting an octagon-shaped throne with a white seven-tier royal umbrella and Chak, a circular shaped serrated weapon surrounded by radiating gold rays. The symbol in the middle of the Chak weapon represents the auspicious Unalome (the Thai number nine). The outer perimeter of the university emblem displays the words in Thai “มหาวิทยาลัยราชภัฏราชนครินทร์”. On the top part of the shield and in English “RAJABHAT RAJANAGARINDRA UNIVERSITY” on the lower part of the shield.

Rajabhat University Colors

-  Blue represents the monarchy that graciously established and formally announced the name of “Rajabhat University”.
-  Green represents all 38 Rajabhat Universities in which are abundant with naturally pleasing landscapes.
-  Gold represents the prosperity of wisdom.
-  Orange represents the advanced and boundless prosperity of the arts, culture and the local community belonging to each of 38 Rajabhat Universities.
-  White represents the pristine thoughts of the royal scholars.

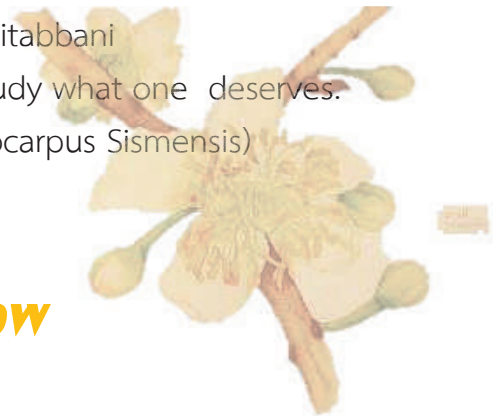
University Motto : Sikkkeyya Sikkhitabbani

One should study what one deserves.

University Flower : Salapee (Ochrocarpus Sismensis)

University Colors : **GREEN**

YELLOW



มหาวิทยาลัยราชภัฏราชนครินทร์
เป็นสถาบันอุดมศึกษาเพื่อการพัฒนาชุมชน
และท้องถิ่นตามแนวพระราชดำริ

มหาวิทยาลัยชั้นนำรับใช้สังคมของ
ภาคตะวันออกเฉียงเหนือเพื่อสร้างนวัตกรรมตาม
ศาสตร์พระราชา

มหาวิทยาลัยราชภัฏราช
นครินทร์เป็นสถาบันอุดมศึกษา
เพื่อการพัฒนาชุมชน และ
ท้องถิ่นตามแนวพระราชดำริ



เพื่อให้บรรลุวิสัยทัศน์ดังกล่าวโดยอาศัยกรอบภารกิจตามมาตรา 8 แห่งพระราชบัญญัติมหาวิทยาลัยราชภัฏ พุทธศักราช 2547 และกรอบแผนพัฒนาเศรษฐกิจและสังคมแห่งชาติฉบับที่ 12 มหาวิทยาลัยราชภัฏราชนครินทร์ จึงกำหนดพันธกิจไว้ 5 ประการดังต่อไปนี้

1. ผลิตบัตินิตให้มีความรู้คู่คุณธรรม เชี่ยวชาญในศาสตร์และภูมิปัญญาท้องถิ่นภาคตะวันออกเฉียงเหนือตอบสนองความต้องการของสังคม และการพัฒนาประเทศตามนโยบายประเทศไทย 4.0 รวมทั้งเสริมสร้างความเข้มแข็งของวิชาชีพครู และบุคลากรทางการศึกษา
2. สร้างงานวิจัยและนวัตกรรมบนฐานทรัพยากรและภูมิปัญญาท้องถิ่นเพื่อการพัฒนาที่ยั่งยืน
3. พัฒนาและถ่ายทอดเทคโนโลยีสู่ท้องถิ่น ตอบสนองความต้องการของชุมชน และท้องถิ่นตามศาสตร์พระราชา ให้ชุมชนมีคุณภาพชีวิตที่ดีต่อเนื่องและยั่งยืน
4. บริการวิชาการและประสานความร่วมมือระหว่างสถาบันการศึกษา ชุมชน องค์กร ทั้งในและต่างประเทศเพื่อการพัฒนาภูมิปัญญาท้องถิ่นแห่งภาคตะวันออกเฉียงเหนือ ตลอดจนการพัฒนาและเสริมสร้างความเข้มแข็งของผู้นำชุมชน ผู้นำศาสนา และนักการเมืองท้องถิ่น
5. ทะนุบำรุงศิลปะ และวัฒนธรรม ภูมิปัญญาท้องถิ่น

ค่านิยมองค์กร



ทำเนียบผู้บริหาร

มหาวิทยาลัยราชภัฏราชนครินทร์

โรงเรียนสตรีฝึกหัดครูประกาศนียบัตรจังหวัด

อาจารย์ชิตพันธ์	นคาวัฒน์	ครูใหญ่	2483 – 2485
อาจารย์ทวีสิน	ชุตินวงศ์	ครูใหญ่	2485 – 2491

โรงเรียนสตรีฝึกหัดครูฉะเชิงเทรา

อาจารย์ทวีสิน	ชุตินวงศ์	ครูใหญ่	2491 – 2494
อาจารย์จรัสสม	ปุณณะหิตานนท์	ครูใหญ่	2494 – 2497
		อาจารย์ใหญ่	2497 – 2497
อาจารย์ฉวีวรรณ	ดุลยจินดา	อาจารย์ใหญ่	2497 – 2498

โรงเรียนฝึกหัดครูฉะเชิงเทรา

อาจารย์ฉวีวรรณ	ดุลยจินดา	อาจารย์ใหญ่	2498 – 2501
อาจารย์สนอง	ศุขสมาน	อาจารย์ใหญ่	2501 – 2503
อาจารย์พิชญ์	ชัชวาลปรีชา	อาจารย์ใหญ่	2503 – 2505
อาจารย์ทวีสิน	ชุตินวงศ์	อาจารย์ใหญ่	2505 – 2508
อาจารย์วัชรีย์	พิมพ์ยะจันทร์	อาจารย์ใหญ่	2508 – 2510

วิทยาลัยครูฉะเชิงเทรา

อาจารย์วัชรีย์	พิมพ์ยะจันทร์	อาจารย์ใหญ่	2510 – 2515
		ผู้อำนวยการ	2515 – 2518
		อธิการ	2518 – 2528
รองศาสตราจารย์ฉลอง	ภิรมย์รัตน์	อธิการบดี	2528 – 2532
รองศาสตราจารย์ ดร.สุพล	วุฒิสเสน	อธิการบดี	2532 – 2538

สถาบันราชภัฏฉะเชิงเทรา

รองศาสตราจารย์ ดร.สุพล	วุฒิสเสน	อธิการบดี	2538 – 2541
------------------------	----------	-----------	-------------

ทำเนียบผู้บริหาร

มหาวิทยาลัยราชภัฏราชนครินทร์ (ต่อ)

สถาบันราชภัฏราชนครินทร์

รองศาสตราจารย์ ดร.สุพล วุฒิเสนา อธิการบดี 2541 – 2546

ผู้ช่วยศาสตราจารย์ อเนก เทพสุภรณ์กุล อธิการบดี 2546 – 2547

มหาวิทยาลัยราชภัฏราชนครินทร์

ผู้ช่วยศาสตราจารย์ อเนก เทพสุภรณ์กุล อธิการบดี 2547 – 2551

ผู้ช่วยศาสตราจารย์ ดร.อุทัย ศิริภักดิ์ รักษาการอธิการบดี 22 ธ.ค. 51 – 19 มิ.ย. 52

ผู้ช่วยศาสตราจารย์ อเนก เทพสุภรณ์กุล รักษาการอธิการบดี 20 มิ.ย. 52 – 28 มิ.ย. 52

ผู้ช่วยศาสตราจารย์ อเนก เทพสุภรณ์กุล อธิการบดี 29 มิ.ย. 52 – 5 ก.ค. 56

ผู้ช่วยศาสตราจารย์ ดร.อุทัย ศิริภักดิ์ รักษาการอธิการบดี 16 ก.ค. 56 – 5 ก.ย. 56

ผู้ช่วยศาสตราจารย์ ดร.อุทัย ศิริภักดิ์ อธิการบดี 6 ก.ย. 56 – 27 ส.ค. 59

รองศาสตราจารย์ ดร.วิภาภรณ์ บุญยงค์ รักษาการอธิการบดี 28 ส.ค. 59 – 23 ก.พ. 60

รองศาสตราจารย์ ดร.ดวงพร ภู่มะกา รักษาการอธิการบดี 24 ก.พ. 60 – 9 ธ.ค. 60

รองศาสตราจารย์ ดร.ดวงพร ภู่มะกา อธิการบดี 10 ธ.ค. 60 – ปัจจุบัน

คณะกรรมการสภามหาวิทยาลัยราชภัฏราชนครินทร์



รองศาสตราจารย์ ดร.พินิติ รัตนานุกูล
นายกสภามหาวิทยาลัย



ศาสตราจารย์พิเศษ ธงทอง จันทรางศุ
อุปนายกสภามหาวิทยาลัย

กรรมการมหาวิทยาลัยผู้ทรงคุณวุฒิ



นายกิตติรัตน์ มั่งคละศิริ



ศาสตราจารย์ ดร.ณรงค์ฤทธิ์ สมบัติสมภพ



ศาสตราจารย์ ดร.พอทธิ์ ศิริบรรณพิทักษ์



นางสาวเพ็ญฟ้า เทียนประภาสทธิ์



ดร.มนตรี นุ่มนาม



นายมานัส ทาร์ตน์ใจ



ศาสตราจารย์พิเศษ ดร.ยุวัฒน์ วุฒิเมธี



นายสมชาย ว่องอรุณ



นางสาวสิรี ชัยเสรี



นางสีลาภรณ์ บัวสาย

กรรมการสภามหาวิทยาลัยโดยตำแหน่ง



นางบุญมี ศรีสุข
ประธานกรรมการส่งเสริม
กิจการมหาวิทยาลัย
(26 มี.ค. 62 – 15 ธ.ค. 63)



รองศาสตราจารย์ ดร.ตวงพร ภูษะกา
อธิการบดี
(10 ธ.ค. 60 – 9 ธ.ค. 64)



ผู้ช่วยศาสตราจารย์นพพร ชunk้า
ประธานสภาคณาจารย์และข้าราชการ
(1 มี.ค. 60 – 28 ก.พ. 66)

กรรมการสภามหาวิทยาลัยผู้แทนผู้บริหาร



อาจารย์ ดร.ณัฐปติลภ ญาณมนโนวิชญ์
(19 ม.ค. 61 – 18 ม.ค. 64)



ผู้ช่วยศาสตราจารย์ ครรชิต มาระโกชน
(19 ต.ค. 61 – 18 ต.ค. 64)



อาจารย์สุรีพร ธรรมิกพงษ์
(28 ม.ค. 64 – 27 ม.ค. 67)



อาจารย์ธรรมรัตน์ สิมะโรจนา
(15 ก.ค. 63 – 18 ม.ค. 64)

กรรมการสภามหาวิทยาลัยผู้แทนคณาจารย์



รองศาสตราจารย์ ดร.กุลวดี โรจนไพศาลกิจ
(25 ส.ค. 63 – 24 ส.ค. 66)



รองศาสตราจารย์ ดร.วิภาภรณ์ บุญยงค์
(25 ส.ค. 63 – 24 ส.ค. 66)



ผู้ช่วยศาสตราจารย์ ดร.พอเจตน์ ธรรมศิริขวัญ
(25 ส.ค. 63 – 24 ส.ค. 66)



อาจารย์วิทยา เต่าสา
(25 ส.ค. 63 – 24 ส.ค. 66)

เลขานุการสภามหาวิทยาลัย



ผู้ช่วยศาสตราจารย์ ดร.พิชญ์สินี อริยธนะกตวงศ์
รองอธิการบดี

ผู้ช่วยเลขานุการสภามหาวิทยาลัย



ดร.นฤชล เรือนงาม



นางสาวประนอม เงินบุคคล

ผู้บริหารมหาวิทยาลัยราชภัฏราชนครินทร์ ปี 2563



รองศาสตราจารย์ ดร.ตวงพร ภู่มะกา
อธิการบดี

รองอธิการบดี



ผู้ช่วยศาสตราจารย์ ดร.พิชญุสินี อริยธนะกตวงศ์
รองอธิการบดีวางแผน ยุทธศาสตร์และวิจัย



อาจารย์ ดร.ณัฐปคัลภ์ ญาณมโนวิชิต
รองอธิการบดีกิจการนักศึกษา



ผู้ช่วยศาสตราจารย์ วัชรากร พาทะนิชย์
รองอธิการบดีวิชาการ



ผู้ช่วยศาสตราจารย์ พิภพตรา สิมะโรจนา
รองอธิการบดีกิจการพิเศษ

ผู้ช่วยอธิการบดี



อาจารย์วัชราภรณ์ สิงห์สำราญ
ผู้ช่วยอธิการบดี



ผู้ช่วยศาสตราจารย์ สุรกิจ ทองสุก
ผู้ช่วยอธิการบดี

คณบดี



ผู้ช่วยศาสตราจารย์ ดร.ลินดา นาคโปย
คณบดี
คณะครุศาสตร์



ผู้ช่วยศาสตราจารย์ ครรชิต มาระโกชน
คณบดี
คณะวิทยาการจัดการ



อาจารย์สุรีพร ธรรมิกพงษ์
คณบดี
คณะวิทยาศาสตร์และเทคโนโลยี



อาจารย์เมธี พรหมศิลา
คณบดี
คณะเทคโนโลยีอุตสาหกรรม



อาจารย์ ดร.เทพนคร ทาคง
คณบดี
คณะมนุษยศาสตร์และสังคมศาสตร์



ผู้ช่วยศาสตราจารย์ ดร.วรพล แวงนอก
คณบดี
บัณฑิตวิทยาลัย

ผู้อำนวยการ สำนัก สถาบัน ศูนย์



อาจารย์ธรรมรัตน์ สิมะโรจนา
ผู้อำนวยการ
สำนักส่งเสริมวิชาการและงานทะเบียน



อาจารย์ ดร.ณรงค์ศักดิ์ พุดเผือก
ผู้อำนวยการ
สำนักวิทยบริการและเทคโนโลยีสารสนเทศ



อาจารย์ ดร.พันธ์ทิพย์ โอพารัตน์มณี
ผู้อำนวยการ
สถาบันวิจัยและพัฒนา



อาจารย์อภิวัฒน์ วงศ์ณรัตน์
ผู้อำนวยการ
สถาบันเศรษฐกิจพอเพียง



ผู้ช่วยศาสตราจารย์ ดร.ปิยะนุช พุดแก้ว
ผู้อำนวยการ
สถาบันพัฒนาคุณภาพครู



อาจารย์ ดร.จินดา เนื่องจำนงค์
ผู้อำนวยการ
ศูนย์ศิลปะ วัฒนธรรม และท้องถิ่น

สำนักงานอธิการบดี



ดร.นุชล เรือนงาม
ผู้อำนวยการ
สำนักงานอธิการบดี

ข้อมูลบุคลากร

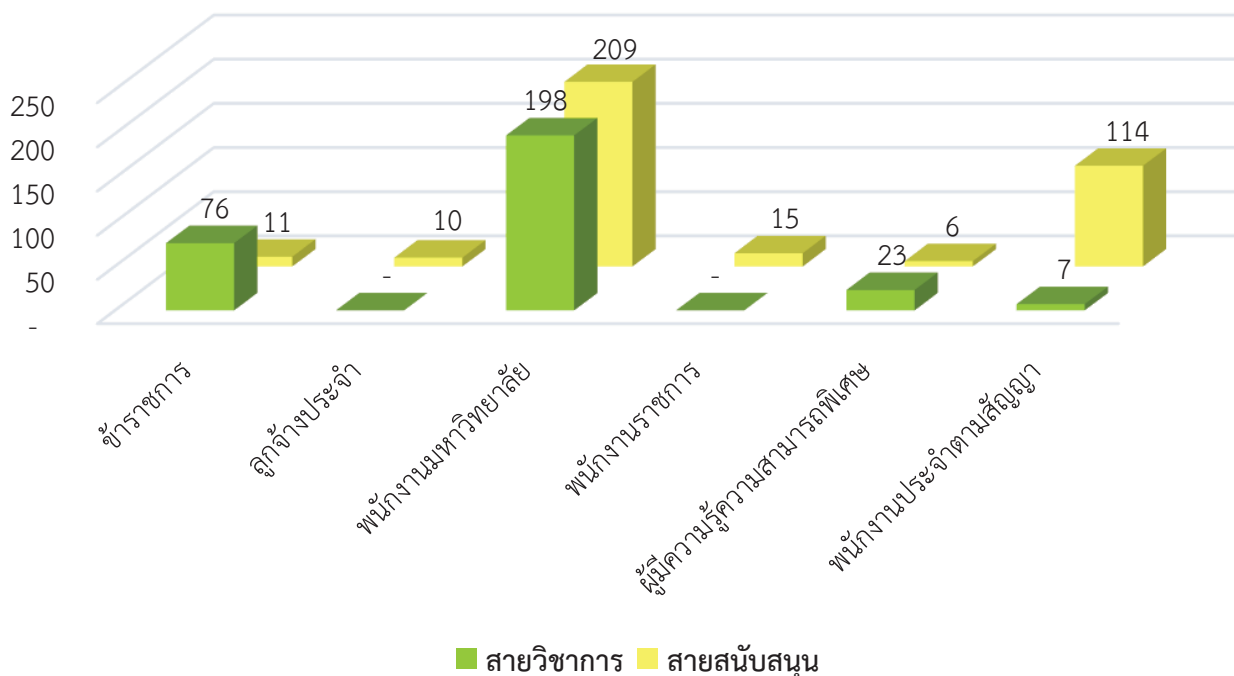


ปีการศึกษา 2563 มหาวิทยาลัยมีจำนวนบุคลากรทั้งหมด 669 คน จำแนกเป็น สายวิชาการ 304 คน และสายสนับสนุน 365 คน รายละเอียดดังนี้

ตารางที่ 1 แสดงจำนวนบุคลากรทั้งหมด จำแนกตามประเภทและสายงาน ปีการศึกษา 2563

ประเภท	สายวิชาการ	สายสนับสนุน	รวม	ร้อยละ
ข้าราชการ	76	11	87	13.00
ลูกจ้างประจำ	-	10	10	1.49
พนักงานมหาวิทยาลัย	198	209	407	60.84
พนักงานราชการ	-	15	15	2.24
ผู้เชี่ยวชาญ	23	6	29	4.33
พนักงานประจำตามสัญญา	7	114	121	18.09
รวม	304	365	669	100

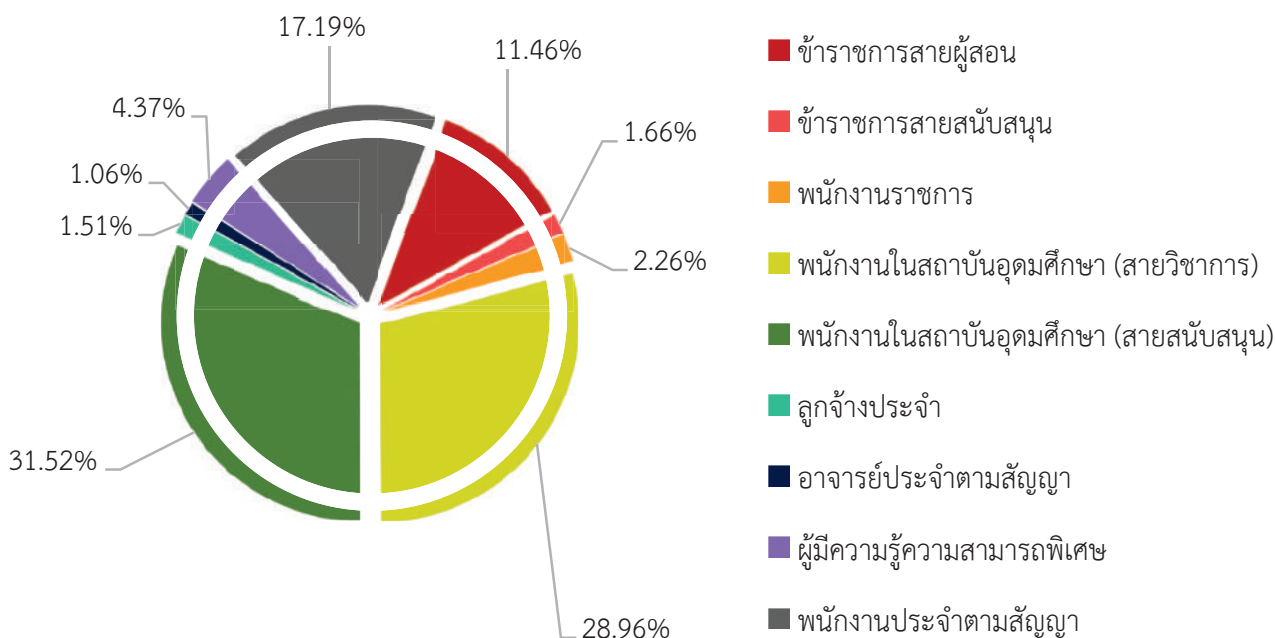
แผนภูมิที่ 1 แสดงจำนวนบุคลากรทั้งหมด จำแนกตามประเภทและสายงาน



ตารางที่ 2 แสดงจำนวนบุคลากรที่สังกัดและปฏิบัติงานในมหาวิทยาลัยราชภัฏราชนครินทร์
จำแนกตามประเภท สถานภาพการปฏิบัติงาน ปีการศึกษา 2563

ประเภทบุคลากร	สังกัด	ไปช่วย ราชการ	มาช่วย ราชการ	ลาศึกษา ต่อ	รวมบุคลากร ที่ปฏิบัติงาน
ข้าราชการสายผู้สอน	76	-	-	-	76
ข้าราชการสายสนับสนุน	11	-	-	-	11
พนักงานราชการ	15	-	-	-	15
พนักงานในสถาบันอุดมศึกษา (สายวิชาการ)	198	-	-	6	192
พนักงานในสถาบันอุดมศึกษา (สายสนับสนุน)	209	-	-	-	209
ลูกจ้างประจำ	10	-	-	-	10
อาจารย์ประจำตามสัญญา	7	-	-	-	7
ผู้เชี่ยวชาญ	29	-	-	-	29
พนักงานประจำตามสัญญา	114	-	-	-	114
รวม	669	-	-	6	663

แผนภูมิที่ 2 แสดงสัดส่วนบุคลากรที่สังกัด มหาวิทยาลัยฯ จำแนกตามประเภท



ตารางที่ 3 แสดงจำนวนข้าราชการสายวิชาการสังกัดมหาวิทยาลัย ประจำปีการศึกษา 2563
จำแนกตามตำแหน่งทางวิชาการ ระดับการศึกษาสูงสุด และเพศ

ตำแหน่งทาง วิชาการ	ระดับการศึกษาสูงสุด/เพศ								รวม
	ปริญญาเอก		ปริญญาโท		ปริญญาตรี		รวม		
	ชาย	หญิง	ชาย	หญิง	ชาย	หญิง	ชาย	หญิง	
รองศาสตราจารย์	-	4	-	-	-	-	-	4	4
ผู้ช่วยศาสตราจารย์	5	12	6	2	-	-	11	14	25
อาจารย์	8	4	16	19	-	-	24	23	47
รวม	13	20	22	21	-	-	35	41	76

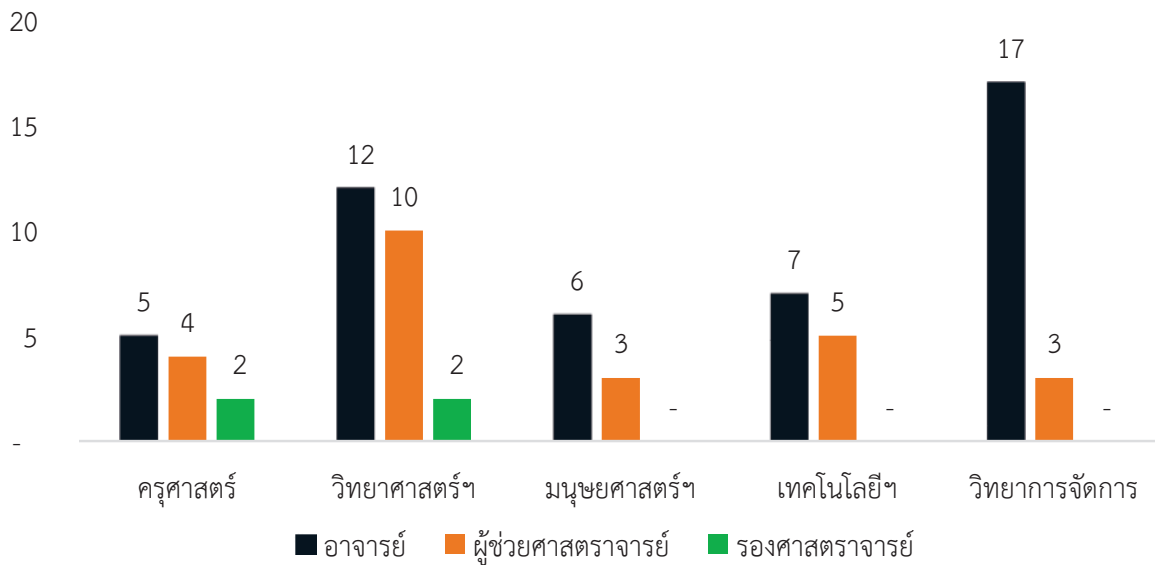
ตารางที่ 4 แสดงจำนวนอาจารย์ที่เป็นข้าราชการสังกัดมหาวิทยาลัย ปีการศึกษา 2563
จำแนกตามคณะ ระดับการศึกษาสูงสุด และเพศ

คณะ	ระดับการศึกษาสูงสุด/เพศ									รวมทุก ระดับ
	ปริญญาเอก			ปริญญาโท			ปริญญาตรี			
	ชาย	หญิง	รวม	ชาย	หญิง	รวม	ชาย	หญิง	รวม	
ครุศาสตร์	1	7	8	2	1	3	-	-	-	11
วิทยาศาสตร์ฯ	4	8	12	6	6	12	-	-	-	24
มนุษยศาสตร์ฯ	4	3	7	1	1	2	-	-	-	9
เทคโนโลยีฯ	1	1	2	9	1	10	-	-	-	12
วิทยาการจัดการ	3	1	4	4	12	16	-	-	-	20
รวม	13	20	33	22	21	43	-	-	-	76

ตารางที่ 5 แสดงจำนวนอาจารย์ที่เป็นข้าราชการสังกัดมหาวิทยาลัย ปีการศึกษา 2563
จำแนกตามคณะ ตำแหน่งทางวิชาการ และเพศ

คณะ	ตำแหน่งทางวิชาการของข้าราชการครู									รวมทุก ระดับ
	อาจารย์			ผู้ช่วยศาสตราจารย์			รองศาสตราจารย์			
	ชาย	หญิง	รวม	ชาย	หญิง	รวม	ชาย	หญิง	รวม	
ครุศาสตร์	2	3	5	1	3	4	-	2	2	11
วิทยาศาสตร์ฯ	7	5	12	3	7	10	-	2	2	24
มนุษยศาสตร์ฯ	5	1	6	-	3	3	-	-	-	9
เทคโนโลยีฯ	6	1	7	4	1	5	-	-	-	12
วิทยาการจัดการ	4	13	17	3	-	3	-	-	-	20
รวม	24	23	47	11	14	25	-	4	4	76

แผนภูมิที่ 3 แสดงจำนวนอาจารย์ที่เป็นข้าราชการ จำแนกตามคณะ
ตำแหน่งทางวิชาการ



ตารางที่ 6 แสดงจำนวนอาจารย์ที่เป็นข้าราชการสังกัดมหาวิทยาลัย ปีการศึกษา 2563
จำแนกตามคณะ ตำแหน่งทางวิชาการ และระดับการศึกษาสูงสุด

คณะ	ตำแหน่งทางวิชาการของข้าราชการครู												รวมทุกระดับ
	อาจารย์				ผู้ช่วยศาสตราจารย์				รองศาสตราจารย์				
	ป.ตรี	ป.โท	ป.เอก	รวม	ป.ตรี	ป.โท	ป.เอก	รวม	ป.ตรี	ป.โท	ป.เอก	รวม	
ครุศาสตร์	-	2	3	5	-	1	3	4	-	-	2	2	11
วิทยาศาสตร์ฯ	-	10	2	12	-	2	8	10	-	-	2	2	24
มนุษยศาสตร์ฯ	-	2	4	6	-	-	3	3	-	-	-	-	9
เทคโนโลยีฯ	-	6	1	7	-	4	1	5	-	-	-	-	12
วิทยาการจัดการ	-	15	2	17	-	1	2	3	-	-	-	-	20
รวม	-	35	12	47	-	8	17	25	-	-	4	4	76

ตารางที่ 7 แสดงจำนวนข้าราชการสายสนับสนุนสังกัดมหาวิทยาลัย ปีการศึกษา 2563
จำแนกตามคณะ/หน่วยงาน ระดับการศึกษาสูงสุด และเพศ

คณะ	ปริญญาเอก			ปริญญาโท			ปริญญาตรี			รวมทั้งสิ้น		
	ชาย	หญิง	รวม	ชาย	หญิง	รวม	ชาย	หญิง	รวม	ชาย	หญิง	รวม
สำนักงานอธิการบดี	-	1	1	-	2	2	-	-	-	-	3	3
สำนักส่งเสริมวิชาการฯ	-	-	-	1	-	1	-	-	-	1	-	1
สำนักวิทยบริการฯ	-	-	-	-	-	-	-	2	2	-	2	2
ครุศาสตร์	-	-	-	-	1	1	-	-	-	-	1	1
วิทยาศาสตร์ฯ	-	-	-	-	-	-	1	-	1	1	-	1
เทคโนโลยีอุตสาหกรรม	-	-	-	-	1	1	-	-	-	-	1	1
วิทยาการจัดการ	-	-	-	-	1	1	-	-	-	-	1	1
มนุษยศาสตร์ฯ	-	-	-	-	-	-	-	1	1	-	1	1
สถาบันเศรษฐกิจพอเพียง	-	-	-	-	-	-	-	-	-	-	-	-
รวม	-	1	1	1	5	6	1	3	4	2	9	11

ตารางที่ 8 แสดงจำนวนพนักงานในสถาบันอุดมศึกษา (สายวิชาการ) ปีการศึกษา 2563
จำแนกตามคณะ ระดับการศึกษาสูงสุด และเพศ

คณะ	ระดับการศึกษาสูงสุด/เพศ											
	ปริญญาเอก			ปริญญาโท			ปริญญาตรี			รวมทั้งสิ้น		
	ชาย	หญิง	รวม	ชาย	หญิง	รวม	ชาย	หญิง	รวม	ชาย	หญิง	รวม
ครุศาสตร์	8	12	20	8	11	19	-	-	-	16	23	39
วิทยาศาสตร์ฯ	6	10	16	16	32	48	-	-	-	22	42	64
มนุษยศาสตร์ฯ	9	3	12	16	21	37	2	-	2	27	24	51
เทคโนโลยีฯ	4	1	5	12	4	16	-	-	-	16	5	21
วิทยาการจัดการ	3	5	8	8	7	15	-	-	-	11	12	23
รวม	30	31	61	60	75	135	2	-	2	92	106	198

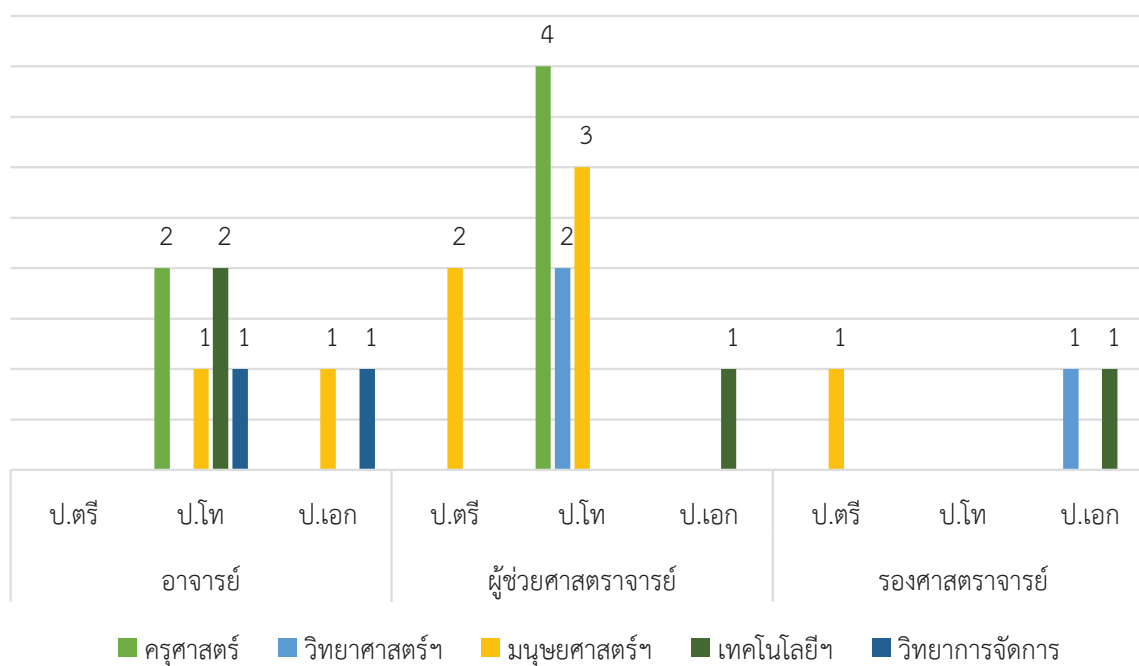
ตารางที่ 9 แสดงจำนวนอาจารย์ประจำตามสัญญา ปีการศึกษา 2563 จำแนกตามคณะ
ระดับการศึกษาสูงสุด และเพศ

คณะ	ระดับการศึกษาสูงสุด/เพศ											
	ปริญญาเอก			ปริญญาโท			ปริญญาตรี			รวมทั้งสิ้น		
	ชาย	หญิง	รวม	ชาย	หญิง	รวม	ชาย	หญิง	รวม	ชาย	หญิง	รวม
ครุศาสตร์	-	-	-	1	1	2	-	-	-	1	1	2
มนุษยศาสตร์ฯ	-	-	-	-	-	-	2	2	4	2	2	4
วิทยาการจัดการ	-	-	-	-	-	-	-	1	1	-	1	1
รวม	-	-	-	1	1	2	2	3	5	3	4	7

ตารางที่ 10 แสดงจำนวนอาจารย์ผู้มีความรู้ความสามารถพิเศษ ปีการศึกษา 2563
จำแนกตามคณะ และระดับการศึกษาสูงสุด

คณะ	ตำแหน่งทางวิชาการของข้าราชการครู												รวมทั้งสิ้น
	อาจารย์				ผู้ช่วยศาสตราจารย์				รองศาสตราจารย์				
	ป.ตรี	ป.โท	ป.เอก	รวม	ป.ตรี	ป.โท	ป.เอก	รวม	ป.ตรี	ป.โท	ป.เอก	รวม	
ครุศาสตร์	-	2	-	2	-	5	-	5	-	-	-	-	7
วิทยาศาสตร์ฯ	-	-	-	-	-	2	-	2	-	-	1	1	3
มนุษยศาสตร์ฯ	-	1	1	2	2	2	-	4	1	-	-	1	7
เทคโนโลยีฯ	-	2	-	2	-	-	1	1	-	-	1	1	4
วิทยาการจัดการ	-	1	1	2	-	-	-	-	-	-	-	-	2
รวม	-	6	2	8	2	9	1	12	1	-	2	3	23

แผนภูมิที่ 4 แสดงจำนวนอาจารย์ผู้มีความรู้ความสามารถพิเศษ
จำแนกตามคณะ และระดับการศึกษาสูงสุด



ตารางที่ 11 แสดงจำนวนบุคลากรที่ปฏิบัติงาน จำแนกตามประเภท และหน่วยงานที่สังกัด

คณะ	ข้าราชการ		พนักงาน ราชการ	พนักงานใน สถาบันอุดมศึกษา		ลูกจ้าง			อาจารย์ ผู้มีความรู้	รวม
	สาย วิชาการ	สาย สนับสนุน		(วิชา การ)	(สนับ สนุน)	ประจำ	พจน. ประจำ ตาม สัญญา	อ.ประจำ ตาม สัญญา		
1. คณะครุศาสตร์	11	1	-	39	8	-	-	2	7	68
2. คณะวิทยาศาสตร์ฯ	24	1	-	64	15	1	-	-	3	108
3. คณะมนุษยศาสตร์ฯ	9	1	1	51	6	-	-	4	7	79
4. คณะเทคโนโลยีฯ	12	1	-	21	7	-	-	-	4	45
5. คณะวิทยาการจัดการ	20	1	-	23	9	-	-	1	2	56
6. สำนักงานอธิการบดี	-	3	13	-	103	7	114	-	6	246
- ผอ.สำนักงานอธิการบดี	-	1	-	-	-	-	-	-	-	1
6.1 กองกลาง	-	1	10	-	74	5	65	-	6	161
- ผอ.กองกลาง	-	1	-	-	-	-	-	-	-	1
- หน่วยงานอำนวยความสะดวก	-	-	3	-	15	1	-	-	-	19
- ผู้มีความรู้ความสามารถพิเศษ	-	-	-	-	-	-	-	-	6	6
- งานประชุมและพิธีการ	-	-	-	-	3	-	-	-	-	3
- หน่วยงานคลัง	-	-	1	-	12	-	-	-	-	13
- หน่วยงานพัสดุ	-	-	2	-	9	-	-	-	-	11
- หน่วยงานบริหารงานบุคคล	-	-	2	-	5	1	-	-	-	8
- หน่วยงานนิติการ	-	-	-	-	4	-	-	-	-	4
- ศูนย์ภาษาและวิเทศสัมพันธ์	-	-	-	-	4	-	-	-	-	4
- หน่วยงานอาคารฯ และคนงาน	-	-	2	-	19	2	44	-	-	67
- หน่วยงานยานพาหนะ	-	-	-	-	3	1	21	-	-	25
- หน่วยงานศูนย์บางคล้า	-	-	2	-	7	2	49	-	-	60
6.2 กองนโยบายและแผน	-	1	1	-	9	-	-	-	-	11
6.3 กองพัฒนานักศึกษา	-	-	-	-	13	-	-	-	-	13
7. สำนักส่งเสริมวิชาการฯ	-	1	-	-	15	2	-	-	-	18
8. ศูนย์ศิลปะวัฒนธรรมฯ	-	-	-	-	5	-	-	-	-	5
9. สถาบันวิจัยและพัฒนา	-	-	-	-	4	-	-	-	-	4
10. สำนักวิทยบริการฯ	-	2	-	-	25	-	-	-	-	27
11. บัณฑิตวิทยาลัย	-	-	-	-	4	-	-	-	-	4
12. สถาบันเศรษฐกิจพอเพียงฯ	-	-	-	-	3	-	-	-	-	3
13. สถาบันพัฒนาคุณภาพครู	-	-	1	-	2	-	-	-	-	3
14. หน่วยตรวจสอบภายใน	-	-	-	-	3	-	-	-	-	3
รวมทั้งสิ้น	76	11	15	198	209	10	114	7	29	669

(ข้อมูล ณ วันที่ 30 กันยายน 2563)

ตารางที่ 12 แสดงข้อมูลการเกษียณอายุราชการของสายวิชาการ จำแนกตามคณะ
ปีการศึกษา 2563 - 2570

ปี พ.ศ.	คณะ/สาขาวิชา	ชื่อ - สกุล
2563	ครุศาสตร์	1. นางพรทิพย์ คำชาย
	ครุศาสตร์	2. นายสุพัฒน์ เศรษฐคุณกุล
	วิทยาศาสตร์และเทคโนโลยี	3. นางสาวจารุวรรณ สิงห์ม่วง
	เทคโนโลยีอุตสาหกรรม	4. นายสมศักดิ์ คำมา
	วิทยาการจัดการ	5. นายจารุต ฐิติวร
2564	ครุศาสตร์	1. นางสาวพจนีย์ มั่งคั่ง
	ครุศาสตร์	2. นางประกอบกุล นาคพิทักษ์
	วิทยาการจัดการ	3. นางนภรภิสฎ์ ลัภกิตโร
	วิทยาการจัดการ	4. นางพิมพ์จันทร์ อารยเมธาเลิศ
	วิทยาการจัดการ	5. นางสุภาพร ลอยวัฒนกุล
2565	ครุศาสตร์	1. นายอำนาจ บุญประเสริฐ
	มนุษยศาสตร์และสังคมศาสตร์	2. นายเทพนคร ทาคง
	มนุษยศาสตร์และสังคมศาสตร์	3. นางสาวลักษณพร โรจน์พิทักษ์กุล
	วิทยาการจัดการ	4. นางสิริวรรณ ขวลิตเมธา
	วิทยาศาสตร์และเทคโนโลยี	5. นายเจริญ แก้วประดิษฐ์
2566	ครุศาสตร์	1. นางวันทนี บางเสน
	วิทยาการจัดการ	2. นายอำนวยการ ปาอ้าย
	วิทยาศาสตร์และเทคโนโลยี	3. นางพิชญสิณี อริยธนะกตวงศ์
	วิทยาศาสตร์และเทคโนโลยี	4. นางจารุวรรณ สุนทรเสถียร
2567	มนุษยศาสตร์และสังคมศาสตร์	1. นางปิยะนุช พุฒแก้ว
	วิทยาการจัดการ	2. นางสาวสุพรรณรัตน์ วงษ์ศรี
2568	มนุษยศาสตร์และสังคมศาสตร์	1. นางนพมาศ หงษาชาติ
	มนุษยศาสตร์และสังคมศาสตร์	2. นายณัฐปคัลภ์ ญาณมโนวิศิษฐ์
	วิทยาการจัดการ	3. นายณัฐพล บัวเปลี่ยนสี
	วิทยาศาสตร์และเทคโนโลยี	4. นายวิโรจน์ จุฑาภิรักษ์
	ครุศาสตร์	5. นางจิตติพร บ่มไฉ่
	ครุศาสตร์ (รร.สาธิตฯ)	6. นางสาววรรกศุข สุขสำราญ

ตารางที่ 12 (ต่อ)

ปี พ.ศ.	คณะ/สาขาวิชา	ชื่อ - สกุล
2569	วิทยาศาสตร์และเทคโนโลยี	1. นายกิติธนนนท์ สุวพานิชกิตติกร
	วิทยาศาสตร์และเทคโนโลยี	2. นายธีรยุทธ จันทร์เขียว
	วิทยาศาสตร์และเทคโนโลยี	3. นางนวิสนันท์ วงศ์ประสิทธิ์
	มนุษยศาสตร์และสังคมศาสตร์	4. นายประมวล น้อยทรง
2570	มนุษยศาสตร์และสังคมศาสตร์	1. นายจินดา เนื่องจำนงค์
	วิทยาการจัดการ	2. นายวัฒนา พิลาจันท์
	วิทยาการจัดการ	3. นางสาวอรนุช กฤตยขจรสกุล
	วิทยาการจัดการ	4. นางสาวอังญา ปราชญากุล
	วิทยาการจัดการ	5. นางวัชรภรณ์ สิงห์สำราญ
	วิทยาศาสตร์และเทคโนโลยี	6. นางกุลวดี โรจน์ไพศาลกิจ

กษีณาลัย “๒๕๖๓”



ตารางที่ 13 แสดงข้อมูลการเกษียณอายุราชการของสายสนับสนุน จำแนกตามคณะ
ปีการศึกษา 2563 – 2570

ปี พ.ศ.	คณะ/สาขาวิชา	ชื่อ - สกุล
2563	วิทยาศาสตร์และเทคโนโลยี	1. นายพลรัตน์ สร้างวัด
	สำนักงานอธิการบดี	2. นายไพบุลย์ บุญญสิทธิ
	สำนักงานอธิการบดี	3. นางเยาวนาถ เพ็ชรดี
	สำนักงานอธิการบดี	4. นายสุรียา วงศ์วิรัตน์
	สำนักงานอธิการบดี	5. นางสาวยุวเรข ธรรมจรรยา
	สำนักงานอธิการบดี	6. นางสาวบุญทำ รัตนสินธ์
	สำนักงานอธิการบดี	7. นางปราณี โสภา
	สำนักงานอธิการบดี	8. นายบรรจง ศรีละโคตร
	สำนักส่งเสริมวิชาการและงานทะเบียน	9. นางประกายแก้ว ชินวงษ์
2564	สำนักงานอธิการบดี	1. นายวิชา บุญเฉลิม
2565	สำนักงานอธิการบดี	1. นายสมศักดิ์ สิงห์สมุทร
	สำนักงานอธิการบดี	2. นางกรรณิกา พันธุ์พานิช
	สำนักงานอธิการบดี	3. นางสัมพันธ์ ศรีสวัสดิ์
	สำนักงานอธิการบดี	4. นายสมบัติ สาระโกค
	สำนักงานอธิการบดี	5. นายเฉลิมพงษ์ จุ้ยเจริญ
	สำนักวิทยบริการและเทคโนโลยีสารสนเทศ	6. นางวาสนา เทียนกุล
2566	สำนักงานอธิการบดี	1. นางนฤชล เรืองงาม
	สำนักงานอธิการบดี	2. นางสาวพรรณพัช ม่วงปรีดา
	สำนักงานอธิการบดี	3. นายสุรัตน์ แจ่มวิจิตรโต
	สำนักงานอธิการบดี	4. นายฉลอง นิคม
	สำนักงานอธิการบดี	5. นางจันทา พจน์พรหมมณี
	สำนักงานอธิการบดี	6. นายประโลม อยู่ยี่น
	สำนักงานอธิการบดี	7. นางบุญยีน มังกรแก้ว

ตารางที่ 13 (ต่อ)

ปี พ.ศ.	คณะ/สาขาวิชา	ชื่อ - สกุล
2567	สำนักงานอธิการบดี	1. นายสุชาติ จ้อยเจริญสุข
	สำนักงานอธิการบดี	2. นางสาวพรพรรณ คงภักดี
	สำนักงานอธิการบดี	3. นางสาววรรณา วงษ์ศรี
	สำนักงานอธิการบดี	4. นางสาวสำลี ปิทอง
	สำนักงานอธิการบดี	5. นางสาวบุญชู โพธิมากุล
	สำนักงานอธิการบดี	6. นางจันทร์เพ็ญ กรมถิ่น
2568	สำนักงานอธิการบดี	1. นางสาวตรุณี บู่เตียว
2569	ครุศาสตร์	1. นางสาววรรกต์ จ้อยจินดา
	วิทยาการจัดการ	2. นางสาวกรจิรา เขาหมั่น รุ่งศรีวรรณ
	สำนักส่งเสริมวิชาการและงานทะเบียน	3. นางสาวเอมอร พุ่มประเสริฐ
	ศูนย์ศิลปะ วัฒนธรรมและท้องถิ่น	4. นายณัฐพนนท์ สิงห์ยศ
	สำนักงานอธิการบดี	5. นางสาววิรัตน์ หงส์เจริญ
	สำนักงานอธิการบดี	6. นายไชยะ บุญสร้าง
	สำนักงานอธิการบดี	7. นายเสน่ห์ กลสรร
	สำนักงานอธิการบดี	8. นายอภิรักษ์ สมแสน
2570	สำนักส่งเสริมวิชาการและงานทะเบียน	1. นายอุดม คุ่มภัย
	ครุศาสตร์ (รร.สาธิตฯ)	2. นางกัลยา เกื้อหนู
	สำนักงานอธิการบดี	3. นายธนพัฒน์ คงเจริญ
	สำนักงานอธิการบดี	4. นางพรทิพย์ ปักกาโร
	สำนักงานอธิการบดี	5. นางอรวรรณ สงวนทรัพย์
	สำนักงานอธิการบดี	6. นางสาวสุปราณี สุวรรณคำ
	สำนักงานอธิการบดี	7. นายสายชล มาลัย
	สำนักงานอธิการบดี	8. นางสาวโกสุม ณะรอด

ข้อมูลหลักสูตร



มหาวิทยาลัยราชภัฏราชนครินทร์ เปิดสอนหลักสูตรต่าง ๆ ให้กับนักศึกษาภาคปกติ และนักศึกษาภาคพิเศษ (กศ.พท.) ในระดับปริญญาตรี แยกตามสาขาวิชา และหลักสูตร ดังนี้

ตารางที่ 14 แสดงจำนวนหลักสูตรที่เปิดสอนทั้งหมด ในปีการศึกษา 2563

คณะ	หลักสูตร/สาขาวิชา			รวม
	ปริญญาตรี	ปริญญาโท	ปริญญาเอก	
ครุศาสตร์	9	3	-	12
วิทยาศาสตร์ฯ	11	2	-	13
มนุษยศาสตร์ฯ	11	-	1	12
เทคโนโลยีฯ	5	-	-	5
วิทยาการจัดการ	8	1	-	9
รวม	44	6	1	51

ตารางที่ 15 แสดงหลักสูตรที่เปิดสอนนักศึกษาภาคปกติ และนักศึกษาภาคพิเศษ (กศ.พท.)
ปีการศึกษา 2563

คณะครุศาสตร์

ชื่อหลักสูตร	ชื่อย่อ ปริญญา	สาขาวิชา	ภาค ปกติ	ภาค พิเศษ
ระดับปริญญาตรี				
ครุศาสตรบัณฑิต (ค.บ. 4 ปี)	ค.บ.	◆ การศึกษาปฐมวัย	●	
	ค.บ.	◆ คณิตศาสตร์	●	
	ค.บ.	◆ คอมพิวเตอร์ศึกษา	●	
	ค.บ.	◆ การสอนภาษาไทย (5ปี)	●	
	ค.บ.	◆ การสอนภาษาอังกฤษ	●	
	ค.บ.	◆ การสอนวิทยาศาสตร์ทั่วไป	●	
	ค.บ.	◆ การสอนสังคมศึกษา	●	
	ค.บ.	◆ การสอนภาษาจีน	●	
	ค.บ.	◆ เทคโนโลยีดิจิทัลเพื่อการศึกษา	●	

คณะวิทยาศาสตร์และเทคโนโลยี

ชื่อหลักสูตร	ชื่อย่อปริญญา	สาขาวิชา	ภาคปกติ	ภาคพิเศษ
ระดับปริญญาตรี				
วิทยาศาสตร์บัณฑิต	วท.บ.	♦ การอาหารและธุรกิจบริการ	●	
	วท.บ.	♦ ชีววิทยาประยุกต์	●	
	วท.บ.	♦ ฟิสิกส์ประยุกต์	●	
	วท.บ.	♦ เคมี	●	
	วท.บ.	♦ วิทยาการคอมพิวเตอร์	●	
	วท.บ.	♦ อาชีวอนามัยและความปลอดภัย	●	●
	วท.บ.	♦ เทคโนโลยีสารสนเทศ	●	
	วท.บ.	♦ การจัดการทรัพยากรธรรมชาติและสิ่งแวดล้อม	●	
วท.บ.	♦ เคมีชีวภาพและพลังงานทางเลือก	●		
สาธารณสุขศาสตรบัณฑิต	ส.บ.	♦ สาธารณสุขศาสตร์	●	
เทคโนโลยีบัณฑิต	ทล.บ.	♦ เทคโนโลยีการเกษตร	●	

คณะมนุษยศาสตร์และสังคมศาสตร์

ชื่อหลักสูตร	ชื่อย่อปริญญา	สาขาวิชา	ภาคปกติ	ภาคพิเศษ
ระดับปริญญาตรี				
ศิลปศาสตรบัณฑิต	ศศ.บ.	♦ การพัฒนาสังคม	●	●
	ศศ.บ.	♦ ภาษาญี่ปุ่น	●	
	ศศ.บ.	♦ ภาษาอังกฤษ	●	
	ศป.บ.	♦ ทักษะศิลป์	●	
	ศป.บ.	♦ ดนตรีสากล	●	
	ศศ.บ.	♦ ดุริยางคศิลป์ไทย	●	
	ศศ.บ.	♦ ภาษาไทยสำหรับชาวต่างประเทศ	●	
	ศศ.บ.	♦ สารสนเทศศาสตร์	●	

คณะมนุษยศาสตร์และสังคมศาสตร์ (ต่อ)

ชื่อหลักสูตร	ชื่อย่อ ปริญญา	สาขาวิชา	ภาค ปกติ	ภาค พิเศษ
ระดับปริญญาตรี				
รัฐประศาสนศาสตรบัณฑิต	รป.บ.	◆ รัฐประศาสนศาสตร์	●	●
รัฐศาสตรบัณฑิต	ร.บ.	◆ รัฐศาสตร์	●	
นิติศาสตรบัณฑิต	น.บ.	◆ นิติศาสตร์	●	●

คณะเทคโนโลยีอุตสาหกรรม

ชื่อหลักสูตร	ชื่อย่อ ปริญญา	สาขาวิชา	ภาค ปกติ	ภาค พิเศษ
ระดับปริญญาตรี				
วิทยาศาสตร์บัณฑิต	วท.บ.	◆ เทคโนโลยีอุตสาหกรรม	●	
	วท.บ.	◆ วิศวกรรมไฟฟ้า	●	●
	วท.บ.	◆ วิศวกรรมเครื่องกลยานยนต์	●	
	วท.บ.	◆ ออกแบบผลิตภัณฑ์	●	
วิศวกรรมศาสตรบัณฑิต	วศ.บ.	◆ วิศวกรรมการจัดการอุตสาหกรรม	●	●

คณะวิทยาการจัดการ

ชื่อหลักสูตร	ชื่อย่อ ปริญญา	สาขาวิชา	ภาค ปกติ	ภาค พิเศษ
ระดับปริญญาตรี				
นิเทศศาสตรบัณฑิต	นศ.บ.	◆ นิเทศศาสตร์	●	
บริหารธุรกิจบัณฑิต	บธ.บ.	◆ การจัดการทรัพยากรมนุษย์	●	
	บธ.บ.	◆ การตลาด	●	●
	บธ.บ.	◆ คอมพิวเตอร์ธุรกิจ	●	●
	บธ.บ.	◆ การจัดการ	●	●
	บธ.บ.	◆ การจัดการธุรกิจการค้าสมัยใหม่	●	
บัญชีบัณฑิต	บช.บ.	◆ การบัญชี	●	●
ศิลปศาสตรบัณฑิต	ศศ.บ.	◆ การท่องเที่ยว	●	

ระดับบัณฑิตศึกษา เปิดสอนระดับปริญญาโท และปริญญาเอก เฉพาะภาคพิเศษ

หลักสูตรสาขาวิชา	ชื่อย่อปริญญา	ภาคพิเศษ
<input checked="" type="checkbox"/> ประกาศนียบัตรบัณฑิต		
ประกาศนียบัตรบัณฑิตวิชาชีพครู	ป.บัณฑิต	
◆ ประกาศนียบัตรบัณฑิต (วิชาชีพครู)		●
◆ ประกาศนียบัตรบัณฑิต (บริหารการศึกษา)		-
<input checked="" type="checkbox"/> ปริญญาโท		
ครุศาสตรมหาบัณฑิต	ค.ม.	
◆ การบริหารการศึกษา		●
◆ หลักสูตรและการสอน		●
สาธารณสุขศาสตรมหาบัณฑิต	ส.ม.	
◆ การจัดการสุขภาพ		●
วิทยาศาสตร์มหาบัณฑิต	วท.ม.	
◆ การจัดการอุตสาหกรรม		-
◆ วิทยาศาสตร์ศึกษา		●
บริหารธุรกิจมหาบัณฑิต	บธ.ม.	
◆ บริหารธุรกิจ		●
<input checked="" type="checkbox"/> ปริญญาเอก		
ปรัชญาดุษฎีบัณฑิต	ปร.ด.	
◆ การจัดการเพื่อการพัฒนา		●
◆ วิทยาศาสตร์ศึกษา		-

อ้างอิงจาก : สำนักส่งเสริมวิชาการและงานทะเบียน ณ วันที่ 30 กันยายน 2563

หลักสูตรที่เปิดในระดับปริญญาตรี
หลักสูตรที่เปิดในระดับปริญญาโท
หลักสูตรที่เปิดในระดับปริญญาเอก

มีทั้งหมด 44 หลักสูตร
มีทั้งหมด 6 หลักสูตร
มีทั้งหมด 1 หลักสูตร
รวมทั้งหมด 51 หลักสูตร

ข้อมูลนักศึกษา



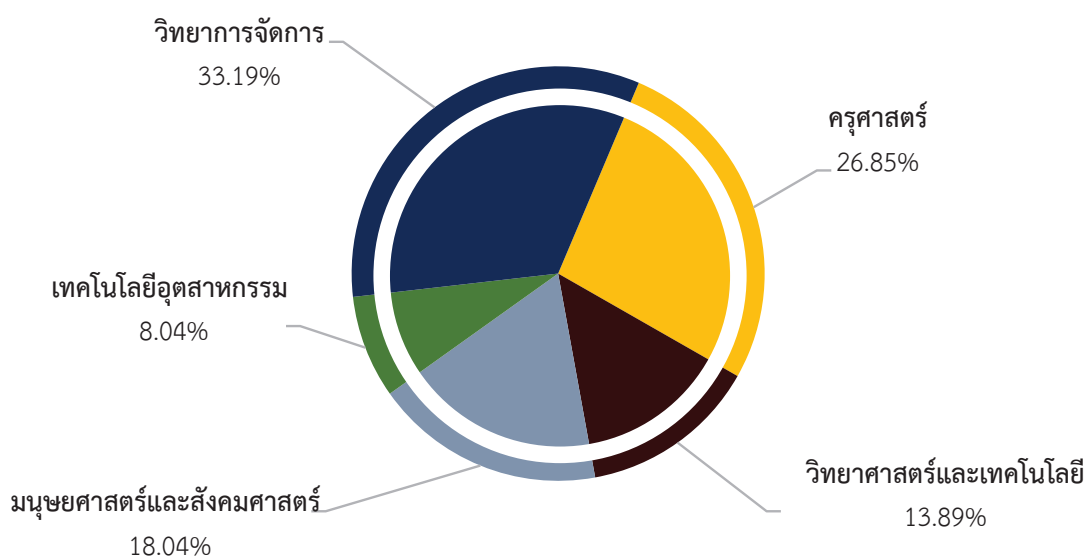
นักศึกษาทั้งหมด

ในปีการศึกษา 2563 มหาวิทยาลัยราชภัฏราชชนครินทร์ มีนักศึกษาทั้งหมด 7,137 คน จำแนกเป็นระดับปริญญาตรี 6,764 คน ระดับประกาศนียบัตรบัณฑิต 180 คน ระดับปริญญาโท 183 คน และระดับปริญญาเอก 10 คน รายละเอียดดังนี้

ตารางที่ 16 แสดงจำนวนนักศึกษาทั้งหมด ปีการศึกษา 2563 จำแนกตามคณะ และระดับการศึกษา

คณะ	ระดับการศึกษา				รวม	ร้อยละ
	ปริญญาตรี	ปริญญาโท	ปริญญาเอก	ประกาศนียบัตรบัณฑิต		
ครุศาสตร์	1,600	136	-	180	1,916	26.85
วิทยาศาสตร์ฯ	974	12	5	-	991	13.89
มนุษยศาสตร์ฯ	1,282	-	5	-	1,287	18.03
เทคโนโลยีฯ	570	4	-	-	574	8.04
วิทยาการจัดการ	2,338	31	-	-	2,369	33.19
รวม	6,764	183	10	180	7,137	100

แผนภูมิที่ 5 แสดงจำนวนนักศึกษาทั้งหมด ปีการศึกษา 2563 จำแนกตามคณะ และระดับการศึกษา

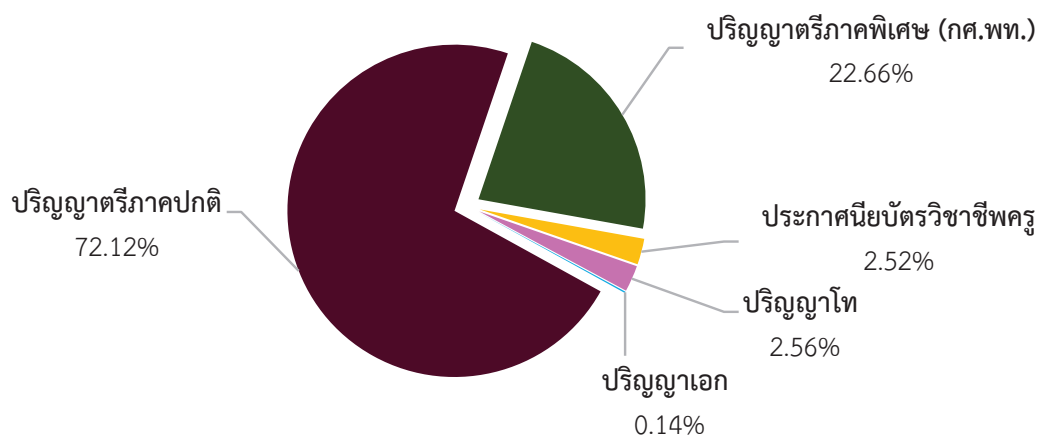


ตารางที่ 17 แสดงจำนวนนักศึกษาทั้งหมดของมหาวิทยาลัย จำแนกตามประเภทนักศึกษา และสาขาวิชา

สาขาวิชา	ปริญญาตรี ภาคปกติ	ปริญญาตรี ภาคพิเศษ (กศ.พท.)	ป. บัณฑิต	ปริญญา โท	ปริญญา เอก	รวม
การศึกษา	1,600	-	-	136	-	1,736
วิทยาศาสตร์	739	213	-	6	-	958
ศิลปศาสตร์	353	-	-	-	-	353
บริหารธุรกิจ	1,010	613	-	31	-	1,654
รัฐประศาสนศาสตร์	266	130	-	-	-	396
นิเทศศาสตร์	228	-	-	-	-	228
นิติศาสตร์	54	17	-	-	-	71
รัฐศาสตร์	156	248	-	-	-	404
เทคโนโลยี	72	-	-	-	-	72
วิศวกรรม	114	40	-	4	-	158
ศิลปกรรม	58	-	-	-	-	58
การบัญชี	189	298	-	-	-	487
สาธารณสุข	308	58	-	-	-	366
การจัดการเพื่อการพัฒนา	-	-	-	-	5	5
วิทยาศาสตร์ศึกษา	-	-	-	6	5	11
ประกาศนียบัตรวิชาชีพครู	-	-	180	-	-	180
รวม	5,147	1,617	180	183	10	7,137

อ้างอิงจาก : สำนักส่งเสริมวิชาการและงานทะเบียน ณ วันที่ 30 กันยายน 2563

แผนภูมิที่ 6 แสดงสัดส่วนนักศึกษาจำแนกตามประเภทนักศึกษา



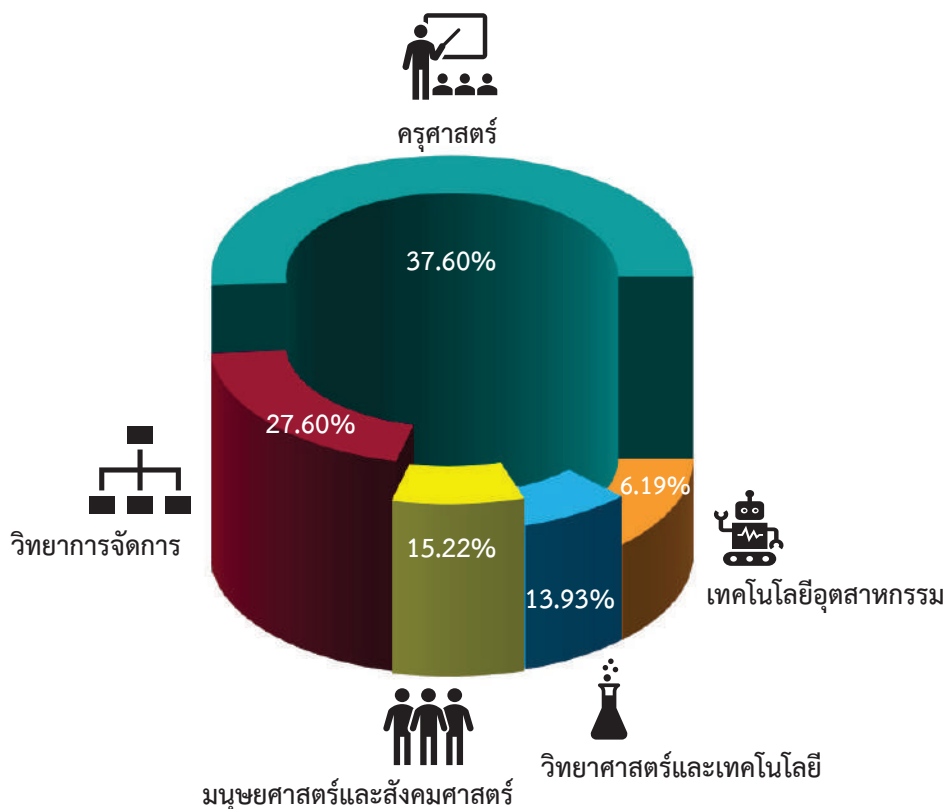
นักศึกษาภาคเข้าใหม่

ปีการศึกษา 2563 มหาวิทยาลัยราชภัฏราชชนครินทร์ มีจำนวนนักศึกษาเข้าใหม่ จำนวน 1,163 คน จำแนกเป็นระดับปริญญาตรี จำนวน 935 คน ระดับปริญญาโท จำนวน 48 คน ระดับประกาศนียบัตรบัณฑิต 180 คน รายละเอียดดังนี้

ตารางที่ 18 แสดงจำนวนนักศึกษาเข้าใหม่ ปีการศึกษา 2563 จำแนกตามระดับการศึกษา

คณะ	ระดับการศึกษา				รวม	ร้อยละ
	ปริญญาตรี	ป.บัณฑิต	ปริญญาโท	ปริญญาเอก		
ครุศาสตร์	206	180	45	-	431	37.06
วิทยาศาสตร์ฯ	159	-	3	-	162	13.93
มนุษยศาสตร์ฯ	177	-	-	-	177	15.22
เทคโนโลยีฯ	72	-	-	-	72	6.19
วิทยาการจัดการ	321	-	-	-	321	27.60
รวม	935	180	48	-	1,163	100

แผนภูมิที่ 7 แสดงจำนวนนักศึกษาเข้าใหม่ ปีการศึกษา 2563 จำแนกตามระดับการศึกษา



ตารางที่ 19 แสดงจำนวนนักศึกษภาคปกติ ปีการศึกษา 2563 จำแนกตามคณะ ระดับ การศึกษา และชั้นปี

คณะ	ปี 2563 (ปี 1)		ปี 2562 (ปี 2)		ปี 2561 (ปี 3)		ปี 2560 (ปี 4)		ปี 2559 (ปี 5)		รวม		
	4 ปี	5 ปี	4 ปี	5 ปี	4 ปี	5 ปี	4 ปี	5 ปี	4 ปี	5 ปี	4 ปี	5 ปี	รวม
ครุศาสตร์	206	-	214	-	214	401	401	450	-	329	420	1,180	1,600
วิทยาศาสตร์	159	-	179	-	171	171	301	-	-	-	810	-	810
มนุษยศาสตร์ฯ	177	-	185	-	207	207	285	-	-	-	854	-	854
เทคโนโลยีฯ	72	-	101	-	103	103	147	-	-	-	423	-	423
วิทยาการจัดการ	321	-	317	-	298	298	491	-	-	-	1,427	-	1,427
รวม	935	-	996	-	779	1,180	1,674	450	-	329	3,934	1,180	5,114

ตารางที่ 20 แสดงจำนวนนักศึกษภาคปกติ ปีการศึกษา 2563 จำแนกตามสาขาวิชา และชั้นปี

คณะ/สาขาวิชา	ปี 2563 (ปี 1)		ปี 2562 (ปี 2)		ปี 2561 (ปี 3)		ปี 2560 (ปี 4)		ปี 2559 (ปี 5)		รวมทั้งสิ้น		
	4 ปี	5 ปี	4 ปี	5 ปี	4 ปี	5 ปี	4 ปี	5 ปี	4 ปี	5 ปี	4 ปี	5 ปี	รวม
คณะครุศาสตร์	206	-	214	-	401	401	-	450	329	329	420	1,180	1,600
การศึกษาปฐมวัย	30	-	30	-	57	57	-	55	58	58	60	170	230
คณิตศาสตร์	30	-	28	-	58	58	-	58	30	30	58	146	204
คอมพิวเตอร์ศึกษา	25	-	30	-	58	58	-	40	29	29	55	127	182
ภาษาอังกฤษ	26	-	24	-	-	-	-	-	-	-	50	-	50
สังคมศึกษา	30	-	30	-	40	40	-	57	-	-	60	97	157
วิทยาศาสตร์ทั่วไป	24	-	26	-	-	-	-	-	-	-	50	-	50
การสอนสังคมศึกษา	-	-	-	-	-	-	-	-	51	51	-	51	51
การสอนภาษาไทย (5 ปี)	-	-	-	-	58	58	-	54	55	55	-	167	167
การสอนภาษาอังกฤษ	-	-	-	-	24	24	-	51	52	52	-	127	127
การสอนวิทยาศาสตร์ทั่วไป	-	-	-	-	52	52	-	53	29	29	-	134	134
การสอนภาษาจีน	28	-	20	-	18	18	-	29	25	25	48	72	120
เทคโนโลยีการศึกษาและการสอนคอมพิวเตอร์	-	-	-	-	36	36	-	53	-	-	-	89	89
เทคโนโลยีดิจิทัลเพื่อการศึกษา	13	-	26	-	-	-	-	-	-	-	39	-	39
คณะวิทยาศาสตร์และเทคโนโลยี	159	-	179	-	171	171	301	301	-	-	810	-	810
เคมี	3	-	7	-	8	8	14	14	-	-	32	-	32
ชีววิทยาประยุกต์	3	-	3	-	7	7	12	12	-	-	25	-	25
เทคโนโลยีสารสนเทศ	8	-	6	-	6	6	19	19	-	-	39	-	39
วิทยาการคอมพิวเตอร์	11	-	7	-	7	7	20	20	-	-	45	-	45

ตารางที่ 20 (ต่อ)

คณะ/สาขาวิชา	ปี 2563 (ปี 1)		ปี 2562 (ปี 2)		ปี 2561 (ปี 3)		ปี 2560 (ปี 4)		ปี 2559 (ปี 5)		รวมทั้งสิ้น		
	4 ปี	5 ปี	4 ปี	5 ปี	4 ปี	5 ปี	4 ปี	5 ปี	4 ปี	5 ปี	4 ปี	5 ปี	
	รวม	รวม	รวม	รวม	รวม	รวม	รวม	รวม	รวม	รวม	รวม	รวม	
วิทยาศาสตร์สิ่งแวดล้อม	-	-	3	-	12	-	15	-	15	-	30	-	30
ฟิสิกส์ประยุกต์	2	-	5	-	7	-	12	-	12	-	26	-	26
การอาหารและธุรกิจบริการ	15	-	22	-	13	-	33	-	33	-	83	-	83
เทคโนโลยีการเกษตร	6	-	20	-	9	-	21	-	21	-	56	-	56
สาธารณสุขศาสตร์	66	-	56	-	66	-	120	-	120	-	308	-	308
อาชีวอนามัยและความปลอดภัย	27	-	49	-	36	-	35	-	35	-	147	-	147
เคมีชีวภาพและพลังงานทางเลือก	7	-	1	-	-	-	-	-	-	-	8	-	8
การจัดการทรัพยากรธรรมชาติและสิ่งแวดล้อม	11	-	-	-	-	-	-	-	-	-	11	-	11
คณะมนุษยศาสตร์และสังคมศาสตร์	177	-	185	-	207	-	285	-	285	-	854	-	854
ภาษาอังกฤษ	-	-	31	-	43	-	45	-	45	-	119	-	119
รัฐประศาสนศาสตร์(รบ.บ.)	98	-	52	-	57	-	59	-	59	-	266	-	266
ภาษาไทยสำหรับชาวต่างประเทศ	-	-	8	-	6	-	-	-	-	-	14	-	14
นิติศาสตร์	19	-	3	-	-	-	32	-	32	-	54	-	54
รัฐศาสตร์	12	-	45	-	47	-	52	-	52	-	156	-	156
สารสนเทศศาสตร์	-	-	-	-	7	-	15	-	15	-	22	-	22
การพัฒนาสังคม	15	-	18	-	28	-	33	-	33	-	94	-	94
ทัศนศิลป์	17	-	18	-	7	-	16	-	16	-	58	-	58
ดุริยางคศิลป์	4	-	-	-	-	-	-	-	-	-	4	-	4
ดนตรีสากล	12	-	10	-	12	-	33	-	33	-	67	-	67

ตารางที่ 20 (ต่อ)

คณะ/สาขาวิชา	ปี 2563 (ปี 1)		ปี 2562 (ปี 2)		ปี 2561 (ปี 3)		ปี 2560 (ปี 4)		ปี 2559 (ปี 5)		รวมทั้งสิ้น			
	4 ปี	5 ปี	4 ปี	5 ปี	4 ปี	5 ปี	4 ปี	5 ปี	4 ปี	5 ปี	4 ปี	5 ปี	รวม	
คณะเทคโนโลยีอุตสาหกรรม	72	-	72	101	-	101	103	147	-	147	-	-	423	423
วิศวกรรมการจัดการอุตสาหกรรม	16	-	16	28	-	28	26	44	-	44	-	-	114	114
วิศวกรรมเครื่องกลยานยนต์	17	-	17	23	-	23	17	30	-	30	-	-	87	87
วิศวกรรมไฟฟ้า	23	-	23	24	-	24	32	40	-	40	-	-	119	119
เทคโนโลยีอุตสาหกรรม	7	-	7	9	-	9	10	5	-	5	-	-	31	31
ออกแบบผลิตภัณฑ์	9	-	9	17	-	17	18	28	-	28	-	-	72	72
คณะวิทยาการจัดการ	321	-	321	317	-	317	298	491	-	491	-	-	1,427	1,427
นิเทศศาสตร์	47	-	47	38	-	38	42	101	-	101	-	-	228	228
การจัดการ	73	-	73	74	-	74	77	114	-	114	-	-	338	338
การบัญชี	32	-	32	30	-	30	53	74	-	74	-	-	189	189
การตลาด	29	-	29	33	-	33	19	44	-	44	-	-	125	125
คอมพิวเตอร์ธุรกิจ	22	-	22	32	-	32	21	42	-	42	-	-	117	117
การจัดการทรัพยากรมนุษย์	52	-	52	52	-	52	57	62	-	62	-	-	223	223
การท่องเที่ยว	39	-	39	47	-	47	29	54	-	54	-	-	169	169
การจัดการธุรกิจค้าปลีกใหม่	27	-	27	11	-	11	-	-	-	-	-	-	38	38

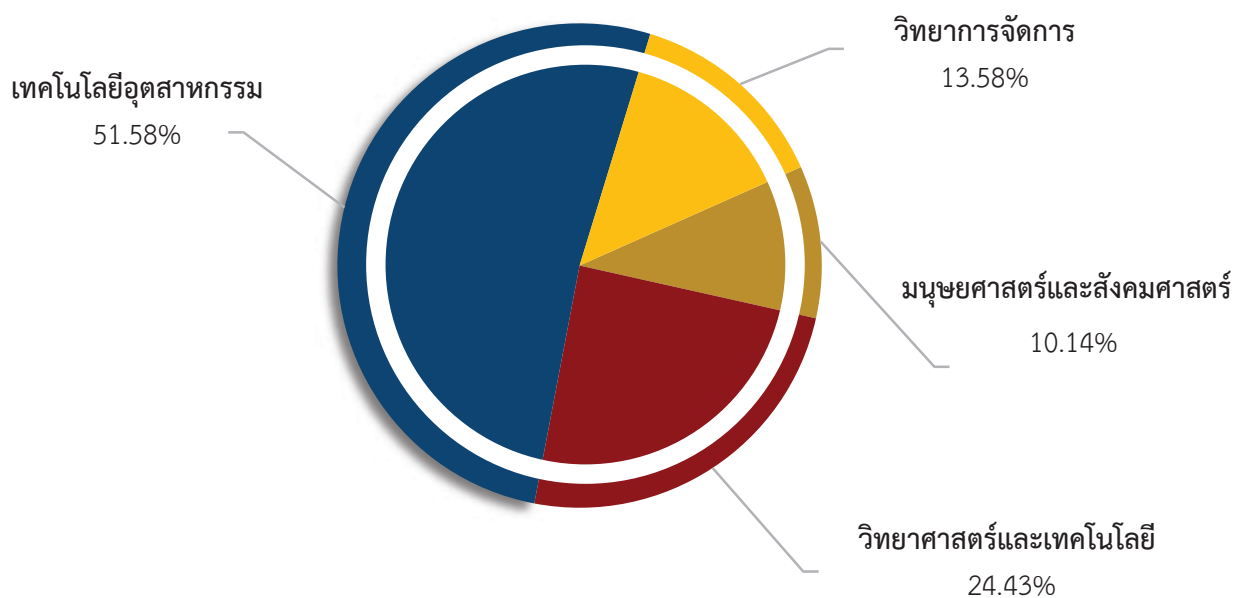
อ้างอิงจาก : สำนักส่งเสริมวิชาการและงานทะเบียน ณ วันที่ 30 กันยายน 2563

นักศึกษาภาคพิเศษ กศ.พท.

ตารางที่ 21 แสดงจำนวนนักศึกษาภาคพิเศษ (กศ.พท.) ปีการศึกษา 2563 จำแนกตามคณะ

คณะ	ปริญญาตรี		รวม
	4 ปี	5 ปี	
ครุศาสตร์	-	-	-
วิทยาศาสตร์ฯ	164	-	164
มนุษยศาสตร์ฯ	395	-	395
เทคโนโลยีฯ	911	-	911
วิทยาการจัดการ	147	-	147
รวม	1,617	-	1,617

แผนภูมิที่ 8 แสดงจำนวนนักศึกษาภาคพิเศษ (กศ.พท.) ปีการศึกษา 2563 จำแนกตามคณะ



ตารางที่ 22 แสดงจำนวนนักศึกษาภาคพิเศษ (กศ.พท.) ภาคเรียนที่ 2 ปีการศึกษา 2563 จำแนกตามสาขาวิชา และระดับการศึกษา
(ข้อมูล ณ วันที่ 30 กันยายน 2563)

คณะ	ปี 2563 (ปี 1)		ปี 2562 (ปี 2)		ปี 2561 (ปี 3)		ปี 2560 (ปี 4)		ปี 2559 (ปี 5)		รวม	
	4 ปี	5 ปี	รวม	4 ปี	5 ปี	รวม	4 ปี	5 ปี	รวม	4 ปี	5 ปี	รวม
ครุศาสตร์	-	-	-	-	-	-	-	-	-	-	-	-
วิทยาศาสตร์ฯ	19	-	19	43	-	43	78	24	-	24	-	164
มนุษยศาสตร์ฯ	25	-	25	176	-	176	127	67	-	67	-	395
เทคโนโลยีฯ	38	-	38	52	-	52	15	42	-	42	-	147
วิทยาการจัดการ	115	-	115	293	-	293	301	202	-	202	-	911
รวม	197	-	197	564	-	564	521	335	-	335	-	1,617

ตารางที่ 23 แสดงจำนวนนักศึกษาคณะพิเศษ ปีการศึกษา 2563 จำแนกตามสาขาวิชา และชั้นปี

คณะ/สาขาวิชา	ปี 2563 (ปี 1)		ปี 2562 (ปี 2)		ปี 2561 (ปี 3)		ปี 2560 (ปี 4)		รวมทั้งสิ้น		
	4 ปี	5 ปี	4 ปี	5 ปี	4 ปี	5 ปี	4 ปี	5 ปี	4 ปี	5 ปี	
คณะวิทยาศาสตร์และเทคโนโลยี	19	-	19	43	78	-	24	-	164	-	164
สาธารณสุขศาสตร์	-	-	19	-	39	-	-	-	58	-	58
อาชีวอนามัยและความปลอดภัย	19	-	19	24	39	-	24	-	106	-	106
คณะมนุษยศาสตร์และสังคมศาสตร์	25	-	25	176	127	-	67	-	395	-	395
รัฐประศาสนศาสตร์ (รป.บ.)	25	-	25	26	46	-	33	-	130	-	130
นิติศาสตร์	-	-	-	17	-	-	-	-	17	-	17
รัฐศาสตร์	-	-	-	133	81	-	34	-	248	-	248
คณะวิทยาการจัดการ	115	-	115	293	301	-	202	-	911	-	911
การจัดการ	51	-	51	149	136	-	102	-	438	-	438
การบัญชี	44	-	44	97	89	-	68	-	298	-	298
การตลาด	-	-	-	23	51	-	32	-	106	-	106
คอมพิวเตอร์ธุรกิจ	20	-	20	24	25	-	-	-	69	-	69
คณะเทคโนโลยีอุตสาหกรรม	38	-	38	52	15	-	42	-	147	-	147
วิศวกรรมจัดการอุตสาหกรรม	12	-	12	16	-	-	12	-	40	-	40
วิศวกรรมเครื่องกลยานยนต์	-	-	-	-	-	-	10	-	10	-	10
วิศวกรรมไฟฟ้า	26	-	26	36	15	-	20	-	97	-	97

อ้างอิงจาก : สำนักส่งเสริมวิชาการและงานทะเบียน ณ วันที่ 8 สิงหาคม 2563

ตารางที่ 24 แสดงจำนวนนักศึกษาระดับบัณฑิตศึกษา ปีการศึกษา 2563 จำแนกตามสาขาวิชา

คณะ/โปรแกรมวิชา	ปี 2563 (ปี 1)		ปี 2562 (ปี 2)		ปี 2561 (ปี 3)		ปี 2560 (ปี 4)		ปี 2559 (ปี 5)		รวม		
	ชาย	หญิง	ชาย	หญิง	ชาย	หญิง	ชาย	หญิง	ชาย	หญิง	ชาย	หญิง	รวม
หลักสูตรปริญญาเอก	-	-	-	-	1	4	5	-	2	3	5	3	10
การจัดการเพื่อการพัฒนา	-	-	-	-	1	4	5	-	-	-	-	1	5
วิทยาศาสตร์ศึกษา	-	-	-	-	-	-	-	-	2	3	5	2	5
หลักสูตรปริญญาโท	16	32	48	16	25	41	53	18	4	19	23	61	183
หลักสูตรและการสอน (แผน ก)	6	9	15	-	5	5	9	7	-	-	-	10	36
การบริหารการศึกษา (แผน ก)	9	21	30	12	17	29	29	6	1	5	6	36	100
การจัดการสุขภาพ (แผน ก)	1	2	3	-	-	-	3	-	-	-	-	2	6
การจัดการอุตสาหกรรม	-	-	-	-	-	-	1	-	2	1	3	3	4
วิทยาศาสตร์ศึกษา	-	-	-	-	-	-	-	-	-	6	6	-	6
บริหารธุรกิจ	-	-	-	4	3	7	11	5	1	7	8	10	31
ประกาศนียบัตรบัณฑิต	46	134	180	-	-	-	-	-	-	-	-	46	180
ประกาศนียบัตรวิชาชีพครู	46	134	180	-	-	-	-	-	-	-	-	46	180
รวม	62	166	228	16	25	41	58	18	6	22	28	110	373

สำเร็จการศึกษา

นักศึกษาสำเร็จการศึกษา ปีการศึกษา 2563 มหาวิทยาลัยราชภัฏราชชนครินทร์ มีจำนวนผู้สำเร็จการศึกษา ในปีการศึกษา 2563 จำนวน 1,530 คน จำแนกเป็น ระดับปริญญาตรี จำนวน 1,371 คน ระดับประกาศนียบัตรบัณฑิต 132 คน ระดับปริญญาโท จำนวน 24 คน และระดับปริญญาเอก จำนวน 3 คน รายละเอียดดังนี้

ตารางที่ 25 แสดงจำนวนนักศึกษาสำเร็จการศึกษา จำแนกตามคณะ และระดับการศึกษา ปีการศึกษา 2563

คณะ	ระดับการศึกษา				รวม
	ปริญญาตรี	ปริญญาโท	ปริญญาเอก	ประกาศนียบัตรบัณฑิต	
ครุศาสตร์	222	17	-	132	371
วิทยาศาสตร์ฯ	228	1	-	-	229
มนุษยศาสตร์ฯ	273	-	3	-	276
เทคโนโลยีฯ	216	3	-	-	219
วิทยาการจัดการ	432	3	-	-	435
รวม	1,371	24	3	132	1,530

ตารางที่ 26 แสดงจำนวนนักศึกษาสำเร็จการศึกษาภาคปกติ ปีการศึกษา 2563 จำแนกตามคณะ และระดับการศึกษา

คณะ	ระดับการศึกษา						รวม
	ปริญญาตรี 4 ปี		ปริญญาตรี 5 ปี		รวม		
	ชาย	หญิง	ชาย	หญิง	ชาย	หญิง	
ครุศาสตร์	-	-	40	180	40	180	220
วิทยาศาสตร์ฯ	37	170	-	-	37	170	207
มนุษยศาสตร์ฯ	72	162	-	-	72	162	234
เทคโนโลยีฯ	102	26	-	-	102	26	128
วิทยาการจัดการ	80	206	-	-	80	206	286
รวม	291	564	40	180	331	744	1,075

ตารางที่ 27 แสดงจำนวนนักศึกษาสำเร็จการศึกษาภาคพิเศษ (กศ.พท.) ปีการศึกษา 2563
จำแนกตามคณะ และระดับการศึกษา

คณะ	ระดับการศึกษา						รวม
	ปริญญาตรี 4 ปี		ปริญญาตรี 5 ปี		รวม		
	ชาย	หญิง	ชาย	หญิง	ชาย	หญิง	
ครุศาสตร์	-	-	1	1	1	1	2
วิทยาศาสตร์ฯ	13	8	-	-	13	8	21
มนุษยศาสตร์ฯ	35	4	-	-	35	4	39
เทคโนโลยีฯ	84	4	-	-	84	4	88
วิทยาการจัดการ	24	122	-	-	24	122	146
รวม	156	138	1	1	157	139	296

ตารางที่ 28 แสดงจำนวนนักศึกษาสำเร็จการศึกษาระดับบัณฑิตศึกษา (ปริญญาโท, ปริญญาเอก)
ปีการศึกษา 2563 จำแนกตามสาขาวิชา ระดับการศึกษา

คณะ	ระดับการศึกษา								รวม
	ป.บัณฑิต		ปริญญาโท		ปริญญาเอก		รวม		
	ชาย	หญิง	ชาย	หญิง	ชาย	หญิง	ชาย	หญิง	
ครุศาสตร์	34	98	7	10	-	-	41	108	149
วิทยาศาสตร์ฯ	-	-	-	1	-	-	-	1	1
มนุษยศาสตร์ฯ	-	-	-	-	1	2	1	2	3
เทคโนโลยีฯ	-	-	1	2	-	-	1	2	3
วิทยาการจัดการ	-	-	2	1	-	-	2	1	3
รวม	34	98	10	14	1	2	45	114	159

ผลการสอบวัดสมรรถนะด้านดิจิทัล



ในปีการศึกษา 2563 สำนักวิทยบริการและเทคโนโลยีสารสนเทศได้จัดโครงการอบรมนักศึกษา รุ่นปีสุดท้ายระดับปริญญาตรีเพื่อเตรียมความพร้อมและสอบวัดสมรรถนะด้านดิจิทัล (ออนไลน์) ซึ่งมี นักศึกษาสอบผ่านทั้งสิ้น 841 คน จำแนกเป็น คณะครุศาสตร์ จำนวน 275 คน คณะมนุษยศาสตร์และ สังคมศาสตร์ จำนวน 100 คน คณะวิทยาการจัดการ จำนวน 183 คน คณะวิทยาศาสตร์และเทคโนโลยี จำนวน 199 คน และคณะเทคโนโลยีอุตสาหกรรม จำนวน 84 คน รายละเอียดดังนี้

ตารางที่ 29 แสดงผลการสอบวัดสมรรถนะด้านดิจิทัลของนักศึกษารุ่นปีสุดท้ายระดับปริญญาตรี ปีการศึกษา 2563 จำแนกตามคณะและสาขาวิชา

คณะ	สาขา	จำนวน นศ.ชั้นปีสุดท้าย	จำนวนผู้ผ่าน		ร้อยละ
			ผู้เข้าสอบ	สอบผ่าน	
ครุศาสตร์					
	การศึกษาปฐมวัย	58	54	52	89.66
	การสอนภาษาจีน	29	20	14	48.28
	การสอนภาษาไทย	58	52	52	89.66
	การสอนภาษาอังกฤษ	42	41	40	95.24
	การสอนวิทยาศาสตร์ทั่วไป	31	25	25	80.65
	การสอนสังคมศึกษา	44	43	43	97.73
	คณิตศาสตร์	31	24	24	77.42
	คอมพิวเตอร์ศึกษา	25	25	25	100.00
	รวม	318	284	275	86.48
มนุษยศาสตร์และสังคมศาสตร์					
	การพัฒนาสังคม	21	15	15	71.43
	นิติศาสตร์	17	16	14	82.35
	ภาษาอังกฤษ	38	32	30	78.95
	รัฐศาสตร์	38	28	22	57.89
	ทัศนศิลป์	9	1	-	-
	สารสนเทศศาสตร์และบรรณารักษศาสตร์	13	13	12	92.31
	รัฐประศาสนศาสตร์ (รป.บ.)	53	18	5	9.43
	ดนตรีสากล	17	5	2	11.76
	รวม	206	128	100	48.54

ตารางที่ 29 (ต่อ)

คณะ	สาขา	จำนวน นศ.ชั้นปีสุดท้าย	จำนวนผู้ผ่าน		ร้อยละ
			ผู้เข้าสอบ	สอบผ่าน	
วิทยาการจัดการ					
	นิเทศศาสตร์	61	38	34	55.74
	ท่องเที่ยว	44	35	33	75.00
	การจัดการ	84	14	9	10.71
	การบัญชี	59	30	24	40.68
	การจัดการทรัพยากรมนุษย์	47	31	19	40.43
	การตลาด	35	32	27	77.14
	คอมพิวเตอร์ธุรกิจ	30	6	6	20.00
	การท่องเที่ยวและการโรงแรม	44	34	31	70.45
	รวม	404	220	183	45.30
วิทยาศาสตร์และเทคโนโลยี					
	เทคโนโลยีการเกษตร	17	17	17	100.00
	สาธารณสุขศาสตร์	110	99	89	80.91
	ชีววิทยาประยุกต์	10	10	9	90.00
	เคมี	12	12	12	100.00
	การอาหารและธุรกิจบริการ	26	16	11	42.31
	ฟิสิกส์ประยุกต์	7	7	7	100.00
	อาชีวอนามัยและความปลอดภัย	32	28	22	68.75
	วิทยาศาสตร์สิ่งแวดล้อม	13	13	13	100.00
	วิทยาการคอมพิวเตอร์	17	13	13	76.47
	เทคโนโลยีสารสนเทศ	18	7	6	33.33
	รวม	262	222	199	75.95
เทคโนโลยีอุตสาหกรรม					
	เทคโนโลยีอุตสาหกรรม	26	20	17	65.38
	วิศวกรรมการจัดการอุตสาหกรรม	35	26	21	60.00
	วิศวกรรมเครื่องยนต์	25	21	18	72.00
	วิศวกรรมไฟฟ้า	33	26	24	72.73
	ออกแบบผลิตภัณฑ์	4	4	4	100.00
	รวม	123	97	84	68.29
	รวมทั้งสิ้น	1,313	951	841	64.05

อ้างอิงจาก : สำนักวิทยบริการและเทคโนโลยีสารสนเทศ ณ วันที่ 11 มิถุนายน 2564

ข้อมูลงบประมาณ



มหาวิทยาลัยราชภัฏราชนครินทร์ ได้รับการสนับสนุนทางการเงิน เพื่อดำเนินงานตามพันธกิจของมหาวิทยาลัยจากแหล่งใหญ่ 2 แหล่ง คือ

1. งบประมาณแผ่นดิน จากรัฐบาล
2. งบประมาณเงินรายได้ของมหาวิทยาลัย

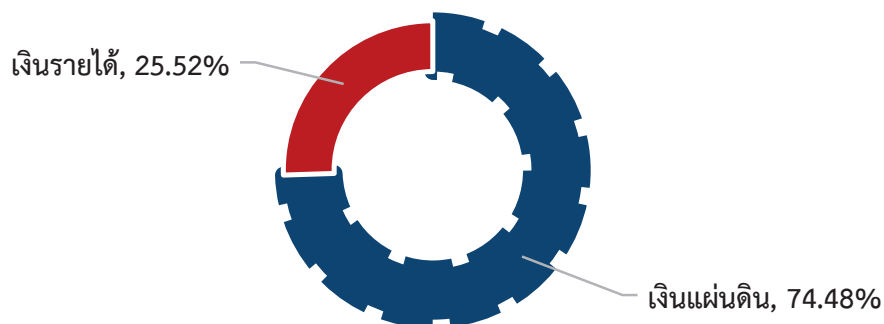
งบประมาณทั้งสองประเภทดังกล่าว ได้นำมาพิจารณาจัดสรรเพื่อดำเนินงานด้านต่าง ๆ ดังปรากฏรายละเอียดในตาราง

ตารางที่ 30 แสดงงบประมาณ ปีงบประมาณ พ.ศ. 2563 จำแนกตามประเภทงบประมาณ และหมวดรายจ่าย

หน่วย : บาท

หมวดเงิน	แผ่นดิน	เงินรายได้	รวม
เงินเดือนและค่าจ้างประจำ	60,377,128	-	60,377,128
ค่าจ้างชั่วคราว	1,017,600	26,509,350	27,526,950
ค่าตอบแทนพนักงานราชการ	3,943,436	-	3,943,436
งบดำเนินงาน	5,982,591	75,957,482	81,940,074
ค่าสาธารณูปโภค	11,815,300	9,956,502	21,771,802
ค่าครุภัณฑ์	23,126,500	6,913,523	30,040,023
ค่าที่ดินและสิ่งก่อสร้าง	69,408,582	7,869,843	77,278,425
เงินอุดหนุน	245,636,218	10,236,490	255,872,708
รายจ่ายอื่น	237,500	7,026,810	7,264,310
รวม	421,544,855	144,470,000	566,014,855

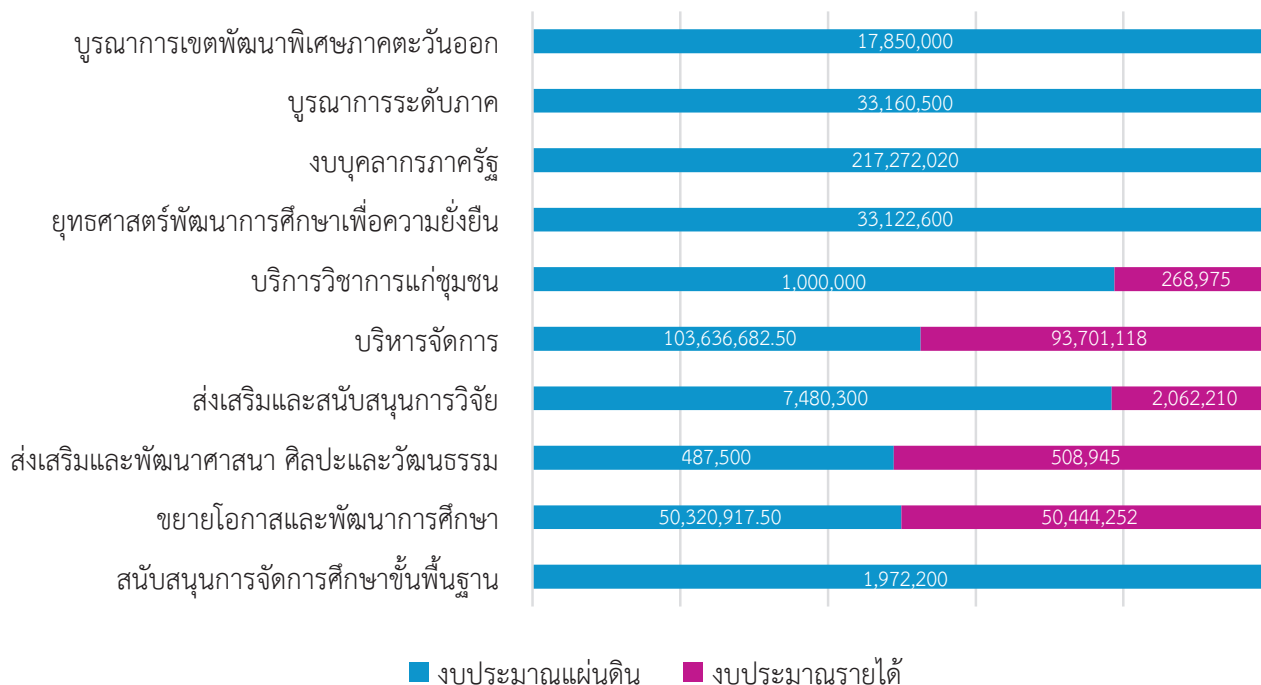
แผนภูมิที่ 9 แสดงงบประมาณทั้งสิ้นจำแนกตามประเภทงบประมาณ



ตารางที่ 31 แสดงงบประมาณ ปีงบประมาณ พ.ศ. 2563 จำแนกตามแผนงาน
ประเภทงบประมาณ และหมวดรายจ่าย

แผนงาน	ประเภทงบประมาณ		รวม
	แผ่นดิน	รายได้	
สนับสนุนการจัดการศึกษาขั้นพื้นฐาน	2,276,100	-	2,276,100
ขยายโอกาสและพัฒนาการศึกษา	119,720,679	91,513,061	211,233,740
ส่งเสริมและพัฒนาศาสนา ศิลปะและวัฒนธรรม	487,500	304,000	791,500
ส่งเสริมและสนับสนุนการวิจัย	-	1,876,000	1,876,000
บริหารจัดการ	740,121	50,646,939	51,387,060
บริการวิชาการแก่ชุมชน	1,135,900	130,000	1,265,900
ยุทธศาสตร์พัฒนาการศึกษาเพื่อความยั่งยืน	26,712,100	-	26,712,100
งบบุคลากรภาครัฐ	219,461,955	-	219,461,955
บูรณาการระดับภาค	33,160,500	-	33,160,500
บูรณาการเขตเศรษฐกิจพิเศษภาคตะวันออก	17,850,000	-	17,850,000
รวมทั้งสิ้น	421,544,855	144,470,000	566,014,855

แผนภูมิที่ 10 แสดงงบประมาณ จำแนกตามแผนงาน



ตารางที่ 32 แสดงยอดจัดสรรงบประมาณแผ่นดิน ปีงบประมาณ พ.ศ.2563 จำแนกตามแผนงานและหมวดรายจ่าย

แผนงาน	สนับสนุนการจัดการศึกษาขั้นพื้นฐาน	ขยายโอกาสและพัฒนาการศึกษา	ส่งเสริมและพัฒนา ศาสนา ศิลปะและวัฒนธรรม	บริหารจัดการ	บริหารวิชาการแก่ชุมชน	ยุทธศาสตร์พัฒนาการศึกษาเพื่อความยั่งยืน	งบบุคลากรภาครัฐ	บูรณาการระดับภาค	บูรณาการเขตพัฒนาพิเศษภาคตะวันออก	รวม
หมวดเงิน										
เงินเดือนและค่าจ้างประจำ	-	-	-	-	-	-	60,377,128	-	-	60,377,128
ค่าจ้างชั่วคราว	-	-	-	-	-	-	1,017,600	-	-	1,017,600
ค่าตอบแทนพนักงานราชการ	-	-	-	-	-	-	3,943,436	-	-	3,943,436
งบดำเนินงาน	-	-	-	-	-	-	5,982,591	-	-	5,982,591
ค่าสาธารณูปโภค	-	11,815,300	-	-	-	-	-	-	-	11,815,300
ค่าครุภัณฑ์	-	23,126,500	-	-	-	-	-	-	-	23,126,500
ค่าที่ดินและสิ่งก่อสร้าง	-	69,408,582	-	-	-	-	-	-	-	69,408,582
เงินอุดหนุน	2,276,100	15,370,297	250,000	740,121	1,135,900	26,712,100	148,141,200	33,160,500	17,850,000	245,636,218
รายจ่ายอื่น	-	-	237,500	-	-	-	-	-	-	237,500
รวม	2,276,100	119,720,679	487,500	740,121	1,135,900	26,712,100	219,461,955	33,160,500	17,850,000	421,544,855

ตารางที่ 33 แสดงยอดจ่ายจริงงบประมาณแผ่นดิน ปีงบประมาณ พ.ศ. 2563 จำแนกตามแผนงานและหมวดรายจ่าย

แผนงาน	สนับสนุนการจัดการศึกษาขั้นพื้นฐาน	ขยายโอกาสและพัฒนาการศึกษา	ส่งเสริมและพัฒนา ศาสนา ศิลปะและวัฒนธรรม	บริหารจัดการ	บริหารวิชาการแก่ชุมชน	ยุทธศาสตร์พัฒนาการศึกษาเพื่อความยั่งยืน	งบบุคลากรภาครัฐ	บูรณาการระดับภาค	บูรณาการเขตพัฒนาพิเศษภาคตะวันออก	รวม
หมวดเงิน										
เงินเดือนและค่าจ้างประจำ	-	-	-	-	-	-	60,377,128	-	-	60,377,128
ค่าจ้างชั่วคราว	-	-	-	-	-	-	1,017,600	-	-	1,017,600
ค่าตอบแทนพนักงานราชการ	-	-	-	-	-	-	3,936,492	-	-	3,936,492
งบดำเนินงาน	-	-	-	-	-	-	5,976,528	-	-	5,976,528
ค่าสาธารณูปโภค	-	11,328,892	-	-	-	-	-	-	-	11,328,892
ค่าครุภัณฑ์	-	22,913,283	-	-	-	-	-	-	-	22,913,283
ค่าที่ดินและสิ่งก่อสร้าง	-	18,285,472	-	-	-	-	-	-	-	18,285,472
เงินอุดหนุน	2,126,432	14,037,438	250,000	230,788	941,023	17,874,595	148,141,200	19,417,777	7,786,569	210,805,823
รายจ่ายอื่น	-	-	237,400	-	-	-	-	-	-	237,400
รวม	2,126,432	66,565,086	487,400	230,788	941,023	17,874,595	219,448,948	19,417,777	7,786,569	334,878,619

ตารางที่ 34 แสดงยอดจัดสรรงบประมาณเงินรายได้ ปีงบประมาณ พ.ศ. 2563 จำแนกตามแผนงานและหมวดรายจ่าย

แผนงาน	ขยายโอกาสและ พัฒนาการศึกษา	ส่งเสริมและพัฒนา ศิลปและวัฒนธรรม	ส่งเสริมและสนับสนุน การวิจัย	บริหารจัดการ	บริหารวิชาการแก่ ชุมชน	รวม
หมวดเงิน						
เงินเดือนและค่าจ้างประจำ	-	-	-	-	-	-
ค่าจ้างชั่วคราว	26,509,350	-	-	-	-	26,509,350
ค่าตอบแทนพนักงานราชการ	-	-	-	-	-	-
งบดำเนินงาน	36,499,238	304,000	87,000	38,937,244	130,000	75,957,482
ค่าสาธารณูปโภค	9,788,480	-	-	168,022	-	9,956,502
ค่าครุภัณฑ์	3,927,493	-	-	2,986,030	-	6,913,523
ค่าที่ดินและสิ่งก่อสร้าง	7,304,000	-	-	565,843	-	7,869,843
เงินอุดหนุน	6,558,800	-	1,789,000	2,088,690	-	10,236,490
รายจ่ายอื่น	1,125,700	-	-	5,901,110	-	7,026,810
รวม	91,513,061	304,000	1,876,000	50,646,939	130,000	144,470,000

ตารางที่ 35 แสดงยอดจ่ายจริงงบประมาณเงินรายได้ ปีงบประมาณ พ.ศ. 2563 จำแนกตามแผนงานและหมวดรายจ่าย

แผนงาน	ขยายโอกาสและ พัฒนาการศึกษา	ส่งเสริมและพัฒนา ศิลปและวัฒนธรรม	ส่งเสริมและสนับสนุน การวิจัย	บริหารจัดการ	บริหารวิชาการแก่ ชุมชน	รวม
หมวดเงิน						
เงินเดือนและค่าจ้างประจำ	-	-	-	-	-	-
ค่าจ้างชั่วคราว	26,476,198	-	-	-	-	26,476,198
ค่าตอบแทนพนักงานราชการ	-	-	-	-	-	-
งบดำเนินงาน	28,693,436	303,570	87,000	31,167,500	80,000	60,331,506
ค่าสาธารณูปโภค	9,213,813.23	-	-	90,434	-	9,304,247
ค่าครุภัณฑ์	3,470,601	-	-	2,658,596	-	6,129,197
ค่าที่ดินและสิ่งก่อสร้าง	7,304,000	-	-	300,843	-	7,604,843
เงินอุดหนุน	4,770,950	-	1,789,000	2,000,000	-	8,559,950
รายจ่ายอื่น	165,500	-	-	734,450	-	899,950
รวม	80,094,498	303,570	1,876,000	36,951,823	80,000	119,305,891

ตารางที่ 36 แสดงจำนวนบุคลากรที่ใช้จ่ายจากเงินงบประมาณแผ่นดิน ประจำปีงบประมาณ พ.ศ. 2562 จำแนกตามสายงาน
ข้อมูล ณ 30 กันยายน 2562

สายงาน/คณะ	ประเภทของบุคลากร																				
	ข้าราชการ				พนักงานมหาวิทยาลัย				พนักงานราชการ				ลูกจ้างประจำ								
	ปริญญาตรี		เอก		ปริญญาตรี		เอก		ต่ำกว่าป.ตรี		ปริญญาตรี		เอก		ต่ำกว่าป.ตรี		ปริญญาตรี		เอก		
	ตรี	โท	ตรี	โท	ตรี	โท	ตรี	โท	ตรี	โท	ตรี	โท	ตรี	โท	ตรี	โท	ตรี	โท	รวม	รวม	
สาย ก																					
คณะครุศาสตร์	-	3	8	11	-	-	-	19	20	-	-	-	-	-	-	-	-	-	-	-	-
คณะวิทยาศาสตร์ฯ	-	12	12	24	-	-	-	48	16	-	-	-	-	-	-	-	-	-	-	-	-
คณะมนุษยศาสตร์ฯ	-	2	7	9	-	2	37	12	51	-	-	-	-	-	-	-	-	-	-	-	-
คณะเทคโนโลยีฯ	-	10	2	12	-	-	-	16	5	21	-	-	-	-	-	-	-	-	-	-	-
คณะวิทยาการจัดการ	-	16	4	20	-	-	-	15	8	23	-	-	-	-	-	-	-	-	-	-	-
รวม	-	43	33	76	-	2	135	61	198	-	-	-	-	-	-	-	-	-	-	-	
สาย ข																					
คณะครุศาสตร์	-	1	-	1	-	-	-	1	4	-	-	-	-	-	-	-	-	-	-	-	-
คณะวิทยาศาสตร์ฯ	-	3	2	5	-	-	-	2	1	3	-	-	-	-	-	-	-	-	-	-	-
คณะมนุษยศาสตร์ฯ	-	-	1	1	-	-	-	1	2	3	-	-	-	-	-	-	-	-	-	-	-
คณะเทคโนโลยีฯ	-	1	-	1	-	-	-	4	-	4	-	-	-	-	-	-	-	-	-	-	-
คณะวิทยาการจัดการ	-	3	-	3	-	-	-	2	-	2	-	-	-	-	-	-	-	-	-	-	-
บัณฑิตวิทยาลัย	-	-	1	1	-	-	-	-	1	1	-	-	-	-	-	-	-	-	-	-	-
สำนักงานอธิการบดี	1	1	1	3	-	-	-	-	-	-	-	-	-	-	-	-	-	-	-	-	-
สำนักวิทยบริการฯ	-	-	1	1	-	-	-	2	1	3	-	-	-	-	-	-	-	-	-	-	-
สำนักส่งเสริมวิชาการฯ	-	-	-	-	-	-	-	3	1	4	-	-	-	-	-	-	-	-	-	-	-
สถาบันเศรษฐกิจพอเพียงฯ	-	1	-	1	-	-	-	1	-	1	-	-	-	-	-	-	-	-	-	-	-
สถาบันวิจัยและพัฒนา	-	1	-	1	-	-	-	1	1	2	-	-	-	-	-	-	-	-	-	-	-
ศูนย์คิดและพัฒนาธรรมฯ	-	1	1	2	-	-	-	2	-	2	-	-	-	-	-	-	-	-	-	-	-
สถาบันพัฒนาคุณภาพครู	-	-	1	1	-	-	-	-	-	-	-	-	-	-	-	-	-	-	-	-	-
รวม	1	12	8	21	-	-	-	19	11	30	-	-	-	-	-	-	-	-	-	-	

ตารางที่ 36 (ต่อ)

สายงาน/คณะ	ประเภทของบุคลากร															
	ข้าราชการ				พนักงานมหาวิทยาลัย				พนักงานราชการ				ลูกจ้างประจำ			
	ปริญญาตรี		รวม		ปริญญาตรี		รวม		ปริญญาตรี		รวม		ปริญญาตรี		รวม	
	โท	เอก	ต่ำกว่าป.ตรี	รวม	โท	เอก	ต่ำกว่าป.ตรี	รวม	โท	เอก	ต่ำกว่าป.ตรี	รวม	โท	เอก	ต่ำกว่าป.ตรี	รวม
สาย ค																
คณะครุศาสตร์	-	1	-	1	-	7	1	-	8	-	-	-	-	-	-	-
คณะวิทยาศาสตร์ฯ	1	-	1	1	12	2	-	15	-	-	-	-	1	-	-	1
คณะมนุษยศาสตร์ฯ	1	-	-	1	4	2	-	6	-	1	-	1	-	-	-	-
คณะเทคโนโลยีฯ	-	1	-	1	7	-	-	7	-	-	-	-	-	-	-	-
คณะวิทยาการจัดการ	-	1	-	1	8	1	-	9	-	-	-	-	-	-	-	-
สำนักงานอธิการบดี	-	-	-	2	83	18	-	103	-	9	4	-	13	4	3	7
กองกลาง	-	-	-	-	1	49	11	-	61	-	8	2	-	10	4	3
- หน่วยงานอำนวยความสะดวก	-	-	-	-	-	13	2	-	15	-	3	-	-	3	1	-
- งานประชุมและพิธีการ	-	-	-	-	-	1	2	-	3	-	-	-	-	-	-	-
- หน่วยงานคลัง	-	-	-	-	-	9	1	-	10	-	-	1	-	-	-	-
- หน่วยงานพัสดุ	-	-	-	-	-	6	1	-	7	-	2	-	-	-	-	1
- หน่วยงานบริหารบุคคล	-	-	-	-	-	3	2	-	5	-	1	1	-	2	-	-
- หน่วยงานนิติการ	-	-	-	-	-	2	2	-	4	-	-	-	-	-	-	-
- ศูนย์ภาษาและวิเทศสัมพันธ์	-	-	-	-	-	3	1	-	4	-	-	-	-	-	-	-
- หน่วยงานอาคารสถานที่	-	-	-	-	-	10	-	-	10	-	2	-	-	2	2	4
- หน่วยงานยานพาหนะ	-	-	-	-	-	2	-	-	3	-	-	-	-	-	1	1
- หน่วยงานศูนย์บังคับค่า	-	-	-	-	-	19	-	-	20	-	-	2	-	-	-	-
กองนโยบายและแผน	-	-	-	-	-	7	2	-	9	-	1	-	-	-	-	-
กองพัฒนามหาวิทยาลัย	-	-	-	-	-	8	5	-	13	-	-	-	-	-	-	-
สำนักส่งเสริมวิชาการฯ	1	-	-	1	2	9	4	-	15	-	-	-	-	2	-	2

ตารางที่ 36 (ต่อ)

สายงาน/คณะ	ประเภทของบุคลากร																		
	ข้าราชการ			พนักงานมหาวิทยาลัย						พนักงานราชการ						ลูกจ้างประจำ			
	ปริญญา			ปริญญา			ปริญญา			ปริญญา			ปริญญา			ปริญญา			
	ตรี	โท	เอก	รวม	ต่ำกว่าป.ตรี	ตรี	โท	เอก	รวม	ต่ำกว่าป.ตรี	ตรี	โท	เอก	รวม	ต่ำกว่าป.ตรี	ตรี	โท	เอก	รวม
ศูนย์ศิลปวัฒนธรรมฯ	-	-	-	-	-	1	4	-	5	-	-	-	-	-	-	-	-	-	-
สถาบันวิจัยและพัฒนา	-	-	-	-	-	3	1	-	4	-	-	-	-	-	-	-	-	-	-
สำนักวิทยบริการฯ	2	-	-	2	3	20	2	-	25	-	-	-	-	-	-	-	-	-	-
บัณฑิตวิทยาลัย	-	-	-	-	-	3	-	1	4	-	-	-	-	-	-	-	-	-	-
สถาบันเศรษฐกิจพอเพียงฯ	-	-	-	-	-	3	-	-	3	-	-	-	-	-	-	-	-	-	-
สถาบันพัฒนาคุณภาพครู	-	-	-	-	-	1	1	-	2	-	-	1	-	-	-	-	-	-	-
หน่วยงานตรวจสอบภายใน	-	-	-	-	-	3	-	-	3	-	-	-	-	-	-	-	-	-	-
รวม	5	3	-	8	9	164	36	1	209	-	9	6	-	15	4	6	-	-	10

**ตารางที่ 37 แสดงจำนวนข้าราชการ พนักงานมหาวิทยาลัย และพนักงานราชการ สายวิชาการ (ก) ประจำปีงบประมาณ พ.ศ. 2562
จำแนกตามตำแหน่งทางวิชาการ**

คณะ	อาจารย์		ผู้ช่วยศาสตราจารย์		รองศาสตราจารย์		ศาสตราจารย์		อัตรากว่าง		รวม		รวม ทั้งสิ้น
	ข้าราชการ	พ.นง. มหาวิทยาลัย	ข้าราชการ	พ.นง. มหาวิทยาลัย	ข้าราชการ	พ.นง. มหาวิทยาลัย	ข้าราชการ	พ.นง. มหาวิทยาลัย	ข้าราชการ	พ.นง. มหาวิทยาลัย	ข้าราชการ	พ.นง. มหาวิทยาลัย	
ครุศาสตร์	5	27	4	11	2	-	1	-	-	-	11	39	50
วิทยาศาสตร์ฯ	12	55	10	8	2	-	1	-	-	-	24	64	88
มนุษยศาสตร์ฯ	6	39	3	12	-	-	-	-	-	-	9	51	60
เทคโนโลยีฯ	7	18	5	3	-	-	-	-	-	-	12	21	33
วิทยาการจัดการ	17	20	3	3	-	-	-	-	-	-	20	23	43
รวม	47	159	25	37	4	-	2	-	-	-	76	198	274

**ตารางที่ 38 แสดงจำนวนข้าราชการ พนักงานมหาวิทยาลัย และพนักงานราชการ สายบริหาร (ข) ประจำปีงบประมาณ พ.ศ. 2562
จำแนกตามตำแหน่งทางวิชาการ**

คณะ	อาจารย์		ผู้ช่วยศาสตราจารย์		รองศาสตราจารย์		ศาสตราจารย์		อัตรากว่าง		รวม		รวม ทั้งสิ้น
	ข้าราชการ	พ.นง. มหาวิทยาลัย	ข้าราชการ	พ.นง. มหาวิทยาลัย	ข้าราชการ	พ.นง. มหาวิทยาลัย	ข้าราชการ	พ.นง. มหาวิทยาลัย	ข้าราชการ	พ.นง. มหาวิทยาลัย	ข้าราชการ	พ.นง. มหาวิทยาลัย	
ครุศาสตร์	-	6	1	1	-	-	-	-	-	-	1	7	8
วิทยาศาสตร์	4	8	2	1	1	-	-	-	-	-	7	9	16
มนุษยศาสตร์ฯ	4	3	-	3	-	-	-	-	-	-	4	6	10
เทคโนโลยีฯ	2	2	-	2	-	-	-	-	-	-	2	4	6
วิทยาการจัดการ	1	5	1	1	-	-	-	-	-	-	2	6	8
รวม	11	24	4	8	1	-	-	-	-	-	16	32	48

ไม่รวมเนื่องจากเป็นข้าราชการที่ไม่มีตำแหน่งทางวิชาการ

1. นางนฤพล เรืองงาม
2. นางสาวประนอม เสินบุตร
3. นางกรดา รสทอง

ตารางที่ 39 แสดงจำนวนบุคลากรที่ใช้จ่ายจากเงินนอกงบประมาณ จำแนกตามสายงาน ประจำปีงบประมาณ พ.ศ. 2562

สายงาน/คณะ	ปีงบประมาณ พ.ศ. 2562																	
	อาจารย์ประจำตามสัญญา						พนักงานประจำตามสัญญา						อาจารย์ผู้เชี่ยวชาญ					
	ปริญญา			รวม			ปริญญา			รวม			ปริญญา			รวม		
	ต่ำกว่าป.ตรี	ตรี	โท เอก	ต่ำกว่าป.ตรี	ตรี	โท เอก	ต่ำกว่าป.ตรี	ตรี	โท เอก	ต่ำกว่าป.ตรี	ตรี	โท เอก	ต่ำกว่าป.ตรี	ตรี	โท เอก	ต่ำกว่าป.ตรี	ตรี	โท เอก
สาย ก																		
คณะครุศาสตร์	-	-	2	-	-	9	-	-	-	-	-	-	-	-	-	-	-	7
คณะวิทยาศาสตร์ฯ	-	-	-	-	-	-	-	-	-	-	-	-	-	-	-	-	-	1
คณะมนุษยศาสตร์ฯ	-	4	-	-	-	4	-	-	-	-	-	-	-	-	-	3	3	1
คณะเทคโนโลยีฯ	-	-	-	-	-	-	-	-	-	-	-	-	-	-	-	-	2	2
คณะวิทยาการจัดการ	-	1	-	-	-	1	-	-	-	-	-	-	-	-	-	-	1	1
รวม	-	5	2	-	-	14	-	-	-	-	-	-	-	3	15	5	5	23
สาย ข																		
สำนักงานอธิการบดี	-	-	-	-	-	-	-	-	-	-	-	-	-	-	-	-	-	-
คณะครุศาสตร์	-	-	-	-	-	-	-	-	-	-	-	-	-	-	-	-	-	-
คณะมนุษยศาสตร์ฯ	-	-	-	-	-	-	-	-	-	-	-	-	-	-	-	-	-	-
คณะวิทยาศาสตร์ฯ	-	-	-	-	-	-	-	-	-	-	-	-	-	-	-	-	-	-
คณะเทคโนโลยีฯ	-	-	-	-	-	-	-	-	-	-	-	-	-	-	-	-	-	-
คณะวิทยาการจัดการ	-	-	-	-	-	-	-	-	-	-	-	-	-	-	-	-	-	-
สถาบันพัฒนาคุณภาพครู	-	-	-	-	-	-	-	-	-	-	-	-	-	-	-	-	-	-
บัณฑิตวิทยาลัย	-	-	-	-	-	-	-	-	-	-	-	-	-	-	-	-	-	-
รวม	-	-	-	-	-	-	-	-	-	-	-	-	-	-	-	-	-	-

ตารางที่ 39 (ต่อ)

สายงาน/คณะ	ปีงบประมาณ พ.ศ. 2562															
	อาจารย์ประจำตามสัญญา				พนักงาน ประจำตามสัญญา				อาจารย์ผู้เชี่ยวชาญ							
	ปริญญา				ปริญญา				ต่ำกว่า ป.ตรี		ปริญญา		ต่ำกว่า ป.ตรี		ปริญญา	
	ต่ำกว่า ป.ตรี	ตรี	โท	เอก	ต่ำกว่า ป.ตรี	ตรี	โท	เอก	ต่ำกว่า ป.ตรี	ตรี	โท	เอก	ต่ำกว่า ป.ตรี	ตรี	โท	เอก
สาย ค																
คณะครุศาสตร์	-	-	-	-	-	-	-	-	-	-	-	-	-	-	-	-
คณะวิทยาศาสตร์ฯ	-	-	-	-	-	-	-	-	-	-	-	-	-	-	-	-
คณะมนุษยศาสตร์ฯ	-	-	-	-	-	-	-	-	-	-	-	-	-	-	-	-
คณะเทคโนโลยีฯ	-	-	-	-	-	-	-	-	-	-	-	-	-	-	-	-
คณะวิทยาการจัดการ	-	-	-	-	-	-	-	-	-	-	-	-	-	-	-	-
สำนักงานอธิการบดี	-	-	-	-	65	-	-	-	-	-	-	-	65	-	-	-
สำนักส่งเสริมวิชาการฯ	-	-	-	-	-	-	-	-	-	-	-	-	-	-	-	-
สำนักวิทยบริการฯ	-	-	-	-	-	-	-	-	-	-	-	-	-	-	-	-
ศูนย์ศิลปวัฒนธรรมฯ	-	-	-	-	-	-	-	-	-	-	-	-	-	-	-	-
สถาบันวิจัยและพัฒนา	-	-	-	-	-	-	-	-	-	-	-	-	-	-	-	-
สถาบันเศรษฐกิจพอเพียงฯ	-	-	-	-	-	-	-	-	-	-	-	-	-	-	-	-
สถาบันพัฒนาคุณภาพครู	-	-	-	-	-	-	-	-	-	-	-	-	-	-	-	-
บัณฑิตวิทยาลัย	-	-	-	-	-	-	-	-	-	-	-	-	-	-	-	-
ศูนย์บางคล้า	-	-	-	-	49	-	-	-	-	-	-	-	-	-	-	-
หน่วยตรวจสอบภายใน	-	-	-	-	-	-	-	-	-	-	-	-	-	-	-	-
หน่วยบ่มเพาะวิสาหกิจ	-	-	-	-	-	-	-	-	-	-	-	-	-	-	-	-
ศูนย์ฝึกประสบการณ์วิชาชีพกลาง	-	-	-	-	-	-	-	-	-	-	-	-	-	-	-	-
รวม	-	-	-	-	114	-	-	-	-	-	-	-	114	-	-	-
																6

ข้อมูลอาคารและสถานที่



ตารางที่ 40 แสดงข้อมูลอาคารสถานที่ มหาวิทยาลัยราชภัฏราชนครินทร์

ลำดับที่	ชื่ออาคาร	เริ่มใช้งาน	อายุการใช้งานจริง ณ ปี 2563
มหาวิทยาลัยราชภัฏราชนครินทร์ (เมือง)			
อาคาร			
1	อาคารสำนักงานคณะวิทยาศาสตร์และเทคโนโลยี	2498	65
2	อาคารหอพัก (ปรับปรุงเป็นหอพักนักศึกษาจีน)	2515	48
3	อาคารเรียน 1 (ปรับปรุงเป็นสำนักวิทยบริการฯ ชั้น 1)	2515	48
4	อาคารเรียน 2	2518	45
5	หอสมุด 2 ชั้น	2518	45
6	อาคารคหกรรม	2519	44
7	อาคารเรียน 3	2520	43
8	อาคารเรียน 4	2520	43
9	อาคารฝ่ายพัสดุ 1	2525	38
10	อาคารเรียน 6	2528	35
11	อาคารพยาบาล	2535	28
12	อาคารเรียน 5	2535	28
13	อาคารเรียน 9	2536	27
14	อาคารสำนักงานอธิการบดี (ปรับปรุงเป็นสำนักงานคณะวิทยาการจัดการ)	2536	27
15	อาคารประชาสัมพันธ์ (ปรับปรุงเป็นงานยานพาหนะ)	2536	27
16	อาคารศาลาแก้ว	2540	23
17	อาคารการะเกด	2542	21
18	อาคารเรียนชั่วคราว (ปรับปรุงเป็นหน่วยบ่มเพาะวิสาหกิจ)	2551	12
19	อาคารเรียนรวมและอำนวยการ	2552	11

ตารางที่ 40 (ต่อ)

ลำดับที่	ชื่ออาคาร	เริ่มใช้งาน	อายุการใช้งานจริง ณ ปี 2563
อาคาร (ต่อ)			
20	อาคารราชนครินทร์	2554	9
21	อาคารดนตรีสากล (หมู่บ้านพักอาจารย์)	2524	39
22	อาคารสัมมนาการบางปะกงปาร์ค	2536	27
23	อาคารบัณฑิตวิทยาลัย (อาคาร 7)	2554	9
24	อาคารเรียนโรงเรียนสาธิต (หมู่บ้านพักอาจารย์)	2560	3
สนามกีฬา			
25	สนามเทนนิส 1 คอร์ท	2526	37
อื่น ๆ			
26	ที่จอดรถสถาบัน/อาจารย์/เจ้าหน้าที่	2536	27
27	โรงเก็บรถ (หน้าอาคาร 6)	2536	27
28	ศาลาที่พักรอเรียน ด้านหน้าอาคาร 9	2539	24
39	ศาลาพิธี	2541	22
30	สระน้ำ	2550	13
31	ศูนย์ฝึกประสบการณ์วิชาชีพส่วนกลาง (SME)	2552	11
32	อาคารอเนกประสงค์ (โดม)	2554	9
33	ลานจอดรถบริเวณหลังอาคาร 6	2561	2
34	อาคารเรียนโรงเรียนสาธิตเดิม (ปรับปรุงเป็นอาคารทัศนศิลป์)	2515	48
มหาวิทยาลัยราชภัฏราชนครินทร์ (บางคล้า)			
บ้านพัก / หอพัก			
1	บ้านพักอธิการบดี	2540	23
2	บ้านพักเจ้าหน้าที่	2540	23
3	บ้านพักคนงาน	2540	23
4	แฟลตอาจารย์ชาย 4 ชั้น	2541	22
5	แฟลตอาจารย์หญิง 4 ชั้น	2541	22
6	บ้านพักเจ้าหน้าที่	2541	22
7	บ้านพักพนักงานขับรถ	2541	22
8	อาคารชุดที่พักอาจารย์	2541	22
9	อาคารชุดที่พักเจ้าหน้าที่ 1	2541	22
10	บ้านพักรับรอง	2541	22

ตารางที่ 40 (ต่อ)

ลำดับที่	ชื่ออาคาร	เริ่มใช้งาน	อายุการใช้งานจริง ณ ปี 2563
11	บ้านพักเจ้าหน้าที่ 3	2542	21
12	หอพักหญิง	2543	20
13	หอพักหญิง	2546	17
14	บ้านพอเพียง 2 ชั้น	2553	10
15	บ้านโดมอนด์	2553	10
16	อาคารหอพักนักศึกษา 4 หลัง	2555	8
17	อาคารที่พักบุคลากร 1 หลัง	2557	6
อาคาร			
18	อาคารศูนย์วิชาการท้องถิ่น 2 ชั้น	2540	23
19	อาคารสำนักงานอธิการบดี	2541	22
20	อาคารสำนักงานคณะกรรมการบริหารสถาบัน (ก.บ.ส.)	2541	22
21	อาคารสำนักงานคณะกรรมการอำนวยการสถาบัน (ก.อ.ส.)	2541	22
22	อาคารสภามหาวิทยาลัย	2541	22
23	อาคารคหกรรม	2541	22
24	อาคารหอพักนักศึกษา	2541	22
25	อาคารระบบประปาพร้อมถังส่งน้ำ	2541	22
26	อาคารศูนย์อาหาร 1	2541	22
27	อาคารเรียน 5	2541	22
28	อาคารรับเสด็จ	2541	22
29	อาคารเทคโนโลยีอุตสาหกรรม 1 ชั้น	2541	22
30	อาคารสำนักงานฝ่าย 1 ชั้น (อาคารสุขวิท)	2541	22
31	อาคารเรียน 2 (คณะเทคโนโลยีอุตสาหกรรม)	2541	22
32	อาคารเรียน 3 (อาคารเรียนรวม)	2541	22
33	อาคารเรียน 6 (ศูนย์วิทยาศาสตร์และเทคโนโลยี)	2541	22
34	อาคารเรียนศิลปะ 1 ชั้น	2541	22
35	องค์การนักศึกษา 2 ชั้น	2541	22
36	หอประชุม	2542	21
37	อาคารสำนักวิทยบริการ (หอสมุดเก่า)	2542	21
38	อาคารส่งเสริมวิชาการ	2542	21
39	อาคารปฏิบัติการเทคโนโลยี 2	2542	21
40	อาคารปฏิบัติการเกษตร	2542	21

ตารางที่ 40 (ต่อ)

ลำดับที่	ชื่ออาคาร	เริ่มใช้งาน	อายุการใช้งานจริง ณ ปี 2563
41	อาคารปฏิบัติการคหกรรม	2542	21
42	อาคารปฏิบัติการศิลปะ	2542	21
43	อาคารปฏิบัติการดนตรี	2542	21
44	อาคารอเนกประสงค์	2542	21
45	อาคารเรียนพลศึกษา	2542	21
46	อาคารศูนย์อาหาร 2	2542	21
47	อาคารรับรอง Container	2542	21
48	อาคารกรรมการบริหารสถาบัน	2543	20
49	อาคารเรียน 7 (ปฏิบัติการสาธารณสุขชุมชน)	2543	20
50	อาคารเทคโนโลยีอุตสาหกรรม	2543	20
51	อาคารเทคโนโลยีอุตสาหกรรม	2544	19
52	อาคารสโมสรอาจารย์ เจ้าหน้าที่	2544	19
53	อาคารศูนย์อาหาร 3	2544	19
54	อาคารเรียน 4 (คณะครุศาสตร์)	2545	18
55	อาคารเรียน 8 (อาคารศูนย์ภาษาและคอมพิวเตอร์)	2547	16
56	อาคารอเนกประสงค์โตม	2555	8
57	อาคารปฏิบัติการคณะเทคโนโลยีอุตสาหกรรม	2560	3
58	สัมมนาการบางปะกงปาร์ค 2	2542	21
59	อาคารกีฬาในร่ม	2543	20
สนามกีฬา			
60	สนามเปตอง	2541	22
61	อ้อมจันทร์และสนาม	2542	21
62	โรงยิม	2543	20
63	อ้อมจันทร์คบเพลิง	2543	20
64	สนามบาสเก็ตบอล	2543	20
65	สนามวอลเลย์บอล	2546	17
66	สนามเปตอง 2 สนาม	2553	10
อื่น ๆ			
67	เรือนพักรอเรียนข้างอาคาร 2-3-4 ชั้นเดียว	2541	22
68	ศาลาพักผ่อนอาคารสภาประจำสถาบัน	2541	22
69	ศาลาที่พักเรียนข้างโรงจอดรถตะวันออกอาคาร 2	2541	22

ตารางที่ 40 (ต่อ)

ลำดับที่	ชื่ออาคาร	เริ่มใช้งาน	อายุการใช้งานจริง ณ ปี 2563
70	โรงจอดรถบัส	2541	22
71	COVERWAY ระหว่างตึก ก.บ.ส. และ ก.อ.บ.	2541	22
72	น้ำประปาและหอถังสูง	2541	22
73	เรือนพักหน้าอาคารวิทยาศาสตร์	2542	21
74	ศาลพระพรหม	2542	21
75	ห้องผลิตเอกสาร	2542	21
76	COVERWAY ระหว่างเรือนรับเสด็จกับอาคารสภาประจำสถาบัน	2542	21
77	อาคารศูนย์อาหาร 2	2542	21
78	ซุ้มทางเดิน	2542	21
79	ศาลาที่พักรอเรียนนักศึกษา	2543	20
80	COVERWAY ระหว่างอาคาร สปส.กับ กบส.	2543	20
81	COVERWAY ตามแนวทางเดินนักศึกษาเส้นทางเดินอาคารเรียนไปหอประชุม	2543	20
82	โรงเก็บพัสดุ	2545	18
83	โรงน้ำดื่ม	2545	18
84	ศาลาคลุมถังจ่ายน้ำมัน	2545	18
85	โรงรถตะวันออกอาคาร 2	2546	17
86	อาคารเรียนชั่วคราว	2551	12
87	ห้องเรียนธรรมชาติ	2552	11
88	ห้องน้ำพลศึกษา	2552	11
89	รั้วความยาว 1,600 เมตร	2553	10
90	ลานกิจกรรมสันถนาการ	2559	4
91	ภูมิทัศน์ภายในมหาวิทยาลัยพร้อมหอนาฬิกา	2559	4
92	อาคารระบบน้ำประปา	2560	3
93	อาคารบูรณาการวิชาการ	2561	2
94	แนวป้องกันน้ำท่วม	2561	2
95	COVERWAY ทางเดินเชื่อม 721.5 เมตร	2561	2
96	ทางเดินเท้าโดยรอบมหาวิทยาลัย	2561	2
97	อาคารโรงฝึกปฏิบัติงานพื้นฐานวิศวกรรม	2561	2

ข้อมูลยานพาหนะ



ตารางที่ 41 แสดงข้อมูลยานพาหนะ มหาวิทยาลัยราชภัฏราชชนครินทร์
(ข้อมูล ณ วันที่ 30 กันยายน 2563)

ลำดับ ที่	ประเภทรถราชการ	ยี่ห้อ	ขนาด (CC)	เครื่องยนต์	เลขทะเบียน	ปีที่จัด ทะเบียน	ประเภท การใช้งาน
1	รถจี๊ป / แลนด์	LANDROVER	18 HP	ดีเซล	ฉช.ก-2803	2519	นิเทศการสอน
2	รถบัส	HINO	150 HP	ดีเซล 6 สูบ	ฉช.10-4064	2522	รับส่งนักศึกษา
3	รถยนต์นั่ง	TOYOTA	1998	เบนซิน	ฉช.ก-6921	2538	ราชการทั่วไป
4	รถยนต์นั่ง	TOYOTA	1498	เบนซิน	ฉช.ก.8433	2539	ราชการทั่วไป
5	รถยนต์นั่งส่วนบุคคลเกิน 7 คน	TOYOTA	2446	ดีเซล	ฉช.ม-7572	2539	ราชการทั่วไป
6	รถยนต์นั่งส่วนบุคคลเกิน 7 คน	TOYOTA	2779	ดีเซล	ฉช.ม-7579	2539	ราชการทั่วไป
7	รถยนต์นั่งส่วนบุคคลเกิน 7 คน	ISUZU	2499	ดีเซล	ฉช.ก-8645	2539	ราชการทั่วไป
8	รถยนต์	VOLVO	2316	เบนซิน	ฉช.ก-8659	2539	รถรับรอง
9	รถบรรทุก	TOYOTA	115 HP	ดีเซล 4 สูบ	บฉ-5422	2541	รถบรรทุกน้ำ
10	รถยนต์นั่ง	NISSAN	2663	ดีเซล	กข 3491	2543	ราชการทั่วไป
11	รถยนต์นั่ง	TOYOTA	2164	เบนซิน	กข 3543	2543	รถรับรอง
12	รถยนต์นั่ง	TOYOTA	1587	เบนซิน	กข 3560	2543	ราชการทั่วไป
13	รถไมโครบัส	HINO	115	ดีเซล	40-0245	2543	ราชการทั่วไป
14	รถบัส	ISUZU	260	ดีเซล	40-0366	2543	ราชการทั่วไป
15	รถบัส	ISUZU	260	ดีเซล	40-0368	2543	ราชการทั่วไป
16	รถกระบะบรรทุก	ISUZU	165	ดีเซล	81-7183	2543	รถขนขยะ
17	รถกระบะบรรทุก	ISUZU	165	ดีเซล	81-7184	2543	รถขนขยะ
18	รถบัส	HINO	117 HP	ดีเซล 4 สูบ	ฉช.40-0266	2544	ราชการทั่วไป
19	รถบรรทุกเล็ก	ISUZU	115 HP	ดีเซล 4 สูบ	ฉช.81-4062	2544	ราชการทั่วไป
20	รถบัส	FORD	285 HP	ดีเซล 6 สูบ	ฉช.40-0265	2544	ราชการทั่วไป
21	รถบัส	HINO	145 HP	ดีเซล 6 สูบ	ฉช.40-0271	2544	ราชการทั่วไป
22	รถบัส	ISUZU	260 HP	ดีเซล 6 สูบ	40-0367	2544	ราชการทั่วไป
23	รถบัส	ISUZU	160 HP	ดีเซล 6 สูบ	ฉช.40-0263	2544	ราชการทั่วไป
24	รถบัส (ขนาดกลาง)	HINO	168 HP	ดีเซล	ฉช.40-0257	2544	ให้รักษาสัน
25	รถยนต์นั่งส่วนบุคคลเกิน 7 คน	TOYOTA	2400	เบนซิน	นข-1099	2544	ราชการทั่วไป
26	รถบัส	BENZ	210	ดีเซล 6 สูบ	40-0278	2544	รับส่งนักศึกษา
27	รถบัส	BENZ	210	ดีเซล 6 สูบ	40-0274	2544	รับส่งนักศึกษา
28	รถบัส	BENZ	210	ดีเซล 6 สูบ	40-0280	2544	รับส่งนักศึกษา
29	รถบัส	BENZ	210	ดีเซล 6 สูบ	40-0286	2544	รับส่งนักศึกษา
30	รถยนต์นั่งส่วนบุคคลเกิน 7 คน	TOYOTA	3000	ดีเซล	นข-1582	2547	ราชการทั่วไป

ตารางที่ 41 (ต่อ)

ลำดับ ที่	ประเภทรถราชการ	ยี่ห้อ	ขนาด (CC)	เครื่องยนต์	เลขทะเบียน	ปีที่จัด ทะเบียน	ประเภท การใช้งาน
31	รถยนต์นั่งส่วนบุคคลเกิน 7 คน	TOYOTA	3000	ดีเซล	นข-1674	2547	คณะมนุษยฯ
32	รถยนต์นั่งส่วนบุคคลเกิน 7 คน	TOYOTA	3000	ดีเซล	นข-1675	2547	คณะวิทฯ
33	รถยนต์นั่งส่วนบุคคลเกิน 7 คน	TOYOTA	3000	ดีเซล	นข-1676	2547	คณะวิทฯ
34	รถยนต์นั่งส่วนบุคคลเกิน 7 คน	TOYOTA	3000	ดีเซล	นข-1677	2547	คณะครุศาสตร์
35	รถยนต์นั่งส่วนบุคคลเกิน 7 คน	TOYOTA	3000	ดีเซล	นข-1678	2547	คณะเทคโนโลยี
36	รถบัส	MAN	350	ดีเซล	40-0315	2548	ราชการทั่วไป
37	รถบัส	MAN	350	ดีเซล	40-0340	2548	ราชการทั่วไป
38	รถยนต์นั่งส่วนบุคคลเกิน 7 คน	TOYOTA	3000	ดีเซล	นข-2677	2550	ราชการทั่วไป
39	รถยนต์นั่งส่วนบุคคลเกิน 7 คน	TOYOTA	3000	ดีเซล	นข-2678	2550	ราชการทั่วไป
40	รถยนต์นั่งส่วนบุคคลเกิน 7 คน	TOYOTA	3000	ดีเซล	นข-3301	2552	ราชการทั่วไป
41	รถบัส	MAN	350	ดีเซล	40-0341	2552	ราชการทั่วไป
42	รถยนต์นั่งส่วนบุคคล	TOYOTA	2400	เบนซิน	กง-5343	2552	รถประจำตำแหน่ง
43	รถตู้แห่งบรรทุกน้ำ	ISUZU	1300	ดีเซล	82-2018	2552	รถส่งน้ำ
44	รถยนต์นั่งส่วนบุคคลไม่เกิน 7 คน	MITSUBISHI	2500	ดีเซล	กง-6839	2553	สถาบันพัฒนาคุณภาพครู
45	รถดับเพลิง	HINO	5123	ดีเซล	บพ-6135	2554	รถดับเพลิง
46	รถยนต์นั่งส่วนบุคคลเกิน 7 คน	NISSAN	2488	ดีเซล	นข-5909	2561	ราชการทั่วไป
47	รถยนต์นั่งส่วนบุคคลเกิน 7 คน	NISSAN	2488	ดีเซล	นข-5910	2561	ราชการทั่วไป

“ราชนครินทร์ Run For Love” ครั้งที่ 1



คณะผู้จัดทำ

ที่ปรึกษา

- | | | |
|-------------------|---------------|---------------------------------------|
| ❖ รศ.ดร.ดวงพร | ภู่มะกา | อธิการบดีมหาวิทยาลัย |
| ❖ ผศ.ดร.พิชญ์สินี | อริยธนะกตวงศ์ | รองอธิการบดีวางแผน ยุทธศาสตร์และวิจัย |

ผู้จัดทำ

- | | | |
|-------------------|--------------|----------------------------|
| ❖ นางสาวประนอม | เงินบุคคล | ผู้อำนวยการกองนโยบายและแผน |
| ❖ นางภริดา | รัตนพงษ์ | นักวิเคราะห์นโยบายและแผน |
| ❖ นางสาวสิริณัฐ | ควรประกอบกิจ | นักวิเคราะห์นโยบายและแผน |
| ❖ นางสาวรัชฌกัญญา | คุณแสน | นักวิเคราะห์นโยบายและแผน |
| ❖ นางสาววีรัตน์ | ศุภปัญญา | นักวิเคราะห์นโยบายและแผน |
| ❖ นางสาวนวรรรัตน์ | ทัศนาศนา | นักวิเคราะห์นโยบายและแผน |
| ❖ นายพิทักษ์ | ฐานะภักดี | นักวิชาการคอมพิวเตอร์ |
| ❖ นางธนภรณ์ | รอดรัตนา | เจ้าหน้าที่บริหารงานทั่วไป |

เผยแพร่โดย

- ❖ กองนโยบายและแผน สำนักงานอธิการบดี มหาวิทยาลัยราชภัฏราชนครินทร์
เลขที่ 422 ถนนมรุพงษ์ ตำบลหน้าเมือง อำเภอเมือง จังหวัดฉะเชิงเทรา 24000
(โทรศัพท์ 038-810427)



มหาวิทยาลัยราชภัฏราชบุรี

422 ถนนรุพงษ์ ตำบลหน้าเมือง อำเภอเมือง จังหวัดระยอง 24000

โทร 038-5000000



INFORMATION

RRU

2020

